



2024. 4. 1.



주요 이벤트

제약/바이오/의료기기 4~5월 주요 이벤트 달력

일	월	화	수	목	금	토
31	1	2	3 아이엔비디엑스 상장일 파맙신 상장폐지 및 개선기간 부여 유무 결정	4	5 Carvykti PDUFA AACR 암 학회(4/5~10)	6
7	8 셀트리온 짐펜트라 2Q초 PBM 등재	9	10 제22대 총선	11	12 디오, CB 700억 원 납입일 디앤디파마텍, IPO 수요 예측(4/12~18) 메지온, 식약처 임상 계획 변경 승인 여부(4/12)	13
14	15	16 엔케이맥스 실질심사 대상 여부 결정 J&J 실적	17	18 MSCI 5월 편입 결정	19 Abbott 실적발표	20
21	22	23 오리온, 리가켄(레고켄) 신주상장일	24 ASCO 초록 제목 공개	25 Merck 실적 Align Technology, GE HealthCare 실적	26 OSI Systems, Dexcom, AbbVie 실적발표	27
28	29 ▶ 1Q24 실적 시즌	30	1 노동절	2	3	4

자료: 언론 보도, 키움증권 리서치센터

금주 주요 뉴스 및 특이사항 코멘트

◆ 제약/바이오

- **신라젠**, 유상증자 실시하여 **1,300억원 규모 자금조달** (3/25)
한편, 신라젠은 펙사백 임상 1b2/2a상 결과 바탕으로 리제네론과 협상 이어가고 있다고 함
- **아리바이오**, 경구용 치매치료제 'AR1001' **중국에 독점 판권 계약 체결** (3/25)
선급금 1,200억원을 포함해 최대 마일스톤은 약 1조 200억원. AR1001은 PDE5 억제하는 기전의 치료제
- **엔케이맥스**, 지분 반대매매와 불성실공시법인 지정 및 상장 적격성 실질심사 사유 발생으로 **거래 정지** (3/25)
- **삼천당제약**, 황반변성 치료제 아일리아 바이오시밀러(SCD411) 유럽 9개국 공급계약 체결 (3/25)
DCAT(제약 컨퍼런스)에 참여해 미국 소재 글로벌 제약사와 **GLP-1 계열 경구제 독점판매 텀시트 체결**했다고도 밝힘 (3/26)
지난 한 주 **삼천당제약의 주가 +64% 상승**. 투자경고 지정 예고 (3/28).
- **메디톡스**, 브라질 제약사 '블라우(BLAU)'에 **5년 간 약 980억원에 달하는 보툴리눔 독신 제제 공급 계약 체결** (3/26)
- **알테오젠**, 박순재 대표 부인이자 공동 창업자 정혜선씨 **보유 주식 160만주 블록딜**(시간 외 대량매매) 통해 매각 (3/27)
전일 종가 21만9500원에서 9.9% 할인된 19만7700원에 매각. 총 3,164억원 규모.
이날 알테오젠 주가 -10.9% 하락 마감
- **한미약품**, 경영권분쟁서 형제가 승리하며 **OCI 통합 무산 수순** (3/28)
28일 개최된 한미사이언스 정기주주총회에서 형제측의 이사진 5명이 전원 선임 의결되었음
OCI측에서도 주총 후에 통합 절차 중단을 밝혔고, 향후 재추진 가능성도 없음을 시사하였음
당일 한미사이언스 주가 -13.64% 하락. 한 주간 -9% 하락 마감. 한미약품은 주총 당일 주가 -2.63% 하락, 한 주간 0% 마감하며
한미약품 주가에 대한 영향 제한적.
- **IMM**, **셀트리온** 주식 추가 확대. 테마섹(싱가포르국부펀드) 물량 850억원 재차 매입 (3/29)
지난 14일 2,000억원 매입에 이어 두번째로 투자 확대함. 테마섹 투자 리밸런싱 수요에 맞춰 매입.
이에 따라 셀트리온 주식 오버행 이슈도 상당 부분 해소. 보도 당일 셀트리온 주가 +4% 상승 마감.

(뒷면 계속)



2024. 4. 1.



금주 주요 뉴스 및 특이사항 코멘트

◆ 의료기기

- **윤 대통령, "디지털 바이오에 R&D 적극 투자"(3/26)**
 - AI와 디지털이 결합한 첨단 바이오에 대한 관심 내비쳐... '대통령 첨단바이오 이니셔티브' 7월 발표 목표 준비 중
 - >> AI 신약 개발, 디지털 치료제, AI 로봇 첨단 융합 기기 투자 늘려야 한다고 발언
 - >> 해외 의존적인 바이오 소부장 국산화 지원도 강조
- **진시스템, 인도 첫 선적...POCT 장비와 결핵 진단 키트 수출(3/26)**
 - 지자체 입찰 체결 성공
 - >> POCT 장비 20대와 결핵 진단 키트 6,000명 분 공급 예정
 - 진시스템 3/26 증가 전 거래일 대비 -5.9% 하락한 8,010원으로 마감
- **레이, 전환사채 250억 원 발행(3/25)**
 - 디지털 덴티스트리 R&D 100억 원 + 해외 시장 확대 60억 원 + 인프라 구축 40억 원 + 채무상환자금 50억 원으로 사용할 예정
 - >> 3D 안면 스캔 장비 '레이페이스 V' 판권 확보한 엘앤씨바이오 100억 원, 제이비인베스트먼트 등 참여
 - 표면이자율과 만기이자율 모두 0%
 - 전환가액은 16,854원으로, 1,483,327주(주식총수 대비 9.57%) 전환 가능
 - 시가하락에 따른 전환가액 최저 조정가액은 11,798원
 - 조기상환청구권(put option)과 매도청구권(call option) 모두 있음
 - 레이 3/25 증가 전 거래일 대비 +0.2% 상승한 16,970원으로 마감
- **제이시스메디칼, 단기차입금 400억 원 차입(3/27)**
 - 기존 12.57억 원 → 현재 412.57억 원
 - >> 늘어난 단기차입금은 운영자금으로 사용될 예정
 - 제이시스메디칼 3/27 증가 전 거래일 대비 +0.1% 상승한 7,980원으로 마감
- **SK그룹 차녀 최민정, 미국에서 AI 기반 헬스케어 스타트업 'Integral Health' 창업(3/29)**
 - AI 기반 치료 조정 솔루션 'Nightingale.AI'를 통해 개인화된 케어 프로그램 제공
 - >> 미국 37개주 31개 외래 임상 사이트에서 300명 이상의 정신과 임상 의들과의 네트워크 보유 중

국내 관련 주요 해외 업체 주간 동향

(\$ mn)					
국내기업	주가(1W)	해외기업	시가총액	주가(1W)	시총(1W)
삼성바이오	-1.1%	Lonza	44,594	2.0%	774
		Wuxi	7,782	9.7%	5,365
셀트리온	1.6%	Sandoz	13,000	0.8%	91
SK바이오사이언스	-2.7%	Novavax	669	1.7%	11
유한양행	0.5%	J&J	381,204	1.9%	7,133
		AZ	210,053	2.2%	4,620
알테오젠	-3.2%	Halozyme	5,169	1.5%	76
한올바이오	-1.8%	Immunovant	4,694	0.3%	16
		Argenx	23,348	-2.2%	(531)
에이비엘바이오	3.0%	Sanofi	122,947	1.1%	1,341
보로노이	-6.5%	ORIC	926	-1.2%	(11)
대웅제약	1.7%	Evolus	859	1.4%	12
동아에스티	0.1%	Neurobo	20	-8.3%	(2)
에이프릴바이오	-7.4%	Lundbeck	4,652	1.8%	625
엔케이맥스	9.5%	NKGen	41	-18.5%	(9)

주: 기간 (지난주 금~ 이번주 금)
출처: Bloomberg, 키움증권 리서치센터

(\$ mn)					
구분	해외기업	시가총액	주가(1W)	시총(1W)	
S&P500 헬스케어	S5HLTH	-	1.6%	88,272	
S&P Biotech ETF	XBI	7,579	1.4%	174	
나스닥 바이오텍	NBI	1,100,878	1.1%	17,606	
iShares Biotech	IBB	7,629	0.7%	(76)	
주요 빅파마	Lilly	739,658	1.0%	7,452	
	Novo	579,084	-0.3%	(1,624)	
비만 & MASH	Merck	334,182	6.5%	20,514	
	Amgen	152,372	3.0%	4,368	
ADC	Viking	8,937	17.9%	1,357	
	Madrigal	5,508	7.6%	383	
ADC	Akero	1,728	0.5%	9	
	Altimmune	722	12.1%	234	
ADC	Zymeworks	742	0.0%	0	
	Mersana	543	-4.7%	(27)	
ADCT	ADCT	371	-1.1%	(4)	

주: 기간 (지난주 금~ 이번주 금)
출처: Bloomberg, 키움증권 리서치센터

해외 제약/바이오 시장 특이사항

- S&P 헬스케어 지수는 +1.6%로 S&P 500 상승 +0.4% 대비 **상회**. 나스닥 바이오텍 지수 +1.1%로 나스닥 지수 -0.3% 상회
국내 코스닥 제약 지수는 +0.2% 소폭 상승
- 생물보안법' 발의 이끌었던 **캘러거** 공화당 하원의원 4월 **중순 사임** 소식에 **이날 우시 주가 +7.5% 상승**(3/25)
법안의 가장 강력한 지지자의 사임으로 'Biosecure Act'가 지연될 수도 있을 것이라는 보도가 발표됨
3/28일 미국 의회에서 우시애타이 미국 지식재산을 무단으로 중국 유출했다는 의혹 제기
▶ 캘러거 의원 사임하나, 중국에 대한 미국 제재 노이즈 지속 발생할 것으로 보임.
- 리제네론**의 odronextamab(CD20 x CD3) **FDA 가속승인 거절** (3/26)
림프종 치료제로 개발중인 CD20 x CD3 이중항체 '오드로넥스타맵'의 허가신청이 '확증임상'이 불충분하다는 이유로 불발
▶ 2023/3/30일 발간된 제약/바이오 인사이트-부담 가중될 수 있는 FDA 가이드라인 자료 참고
- 바이킹, 경구용 듀얼어고니스트(GLP-1/GIP) 'VK2735'** 긍정적 1상 발표(3/26)
낮은 부작용과 우수한 내약성을 보였음. 복용 28일 후 위약 적용한 평균 체중 최대 3.3% 감소(기준치 대비 5.3% 감소)
올해 하반기 2상 진입 예정. 이날 바이킹 주가 + 16.8% 상승 마감
- 머크, 폐동맥 고혈압** 치료제 'Winrevair(Sotatercept)'가 **FDA 승인을 획득함**(3/27)
▶머크 CEO가 연초 JP모건헬스케어 컨퍼런스 콜에서, 가장 중점을 두고 있는 부분이 Sotatercept의 승인이었음.
키트루다의 특허 만료('28)를 앞두고 신제품 출시 필요. 당일 **머크 주가 +5% 상승** 마감
- 아스텔라스**, 최초로 **CLDN-18.2 타겟**으로 하는 치료제 '바이로이(줄베톡시맵)' 일본에서 위암 대상으로 승인 받음 (3/27)
바이로이+화학요법은 표준 화학요법 대비 질병의 진행과 사망위험을 각각의 임상에서 24.9%/31.3% 감소시켰음
- 샌더스, 오젠평과 위고비의 터무니없는 가격에 Novo를 비난하였음(3/28)
이 같은 비난은 지난 수요일 JAMA(미국의학협회 저널)의 연구 결과에서 주사형 세마글루타이드의 생산비용을 밝힌 직후 나왔음
세마글루타이드 작용제를 수익성있게 만들기 위해서는 **\$5/month 수준**이면 충분하다고 함. 미국 오젠평 정가 \$935.77/month 수준
- 머크,키트루다+화학요법 병행하여 비소세포폐암에 치료할 수 있도록 EU의 허가를 받았음 (3/28)
해당 병행요법은 이미 비소세포폐암 대상 6가지 적응증 보유하고 있음. 새로운 적응증은 절제가능한 비소세포폐암임
이번 결정은 항PD-1/L1 치료제에 대한 유럽 최초의 승인이자, 유럽에서 폐암에 대한 키트루다의 6번째 승인이기도 함



2024. 4. 1.



의료기기 관세청 수출 데이터: 임플란트(전체)

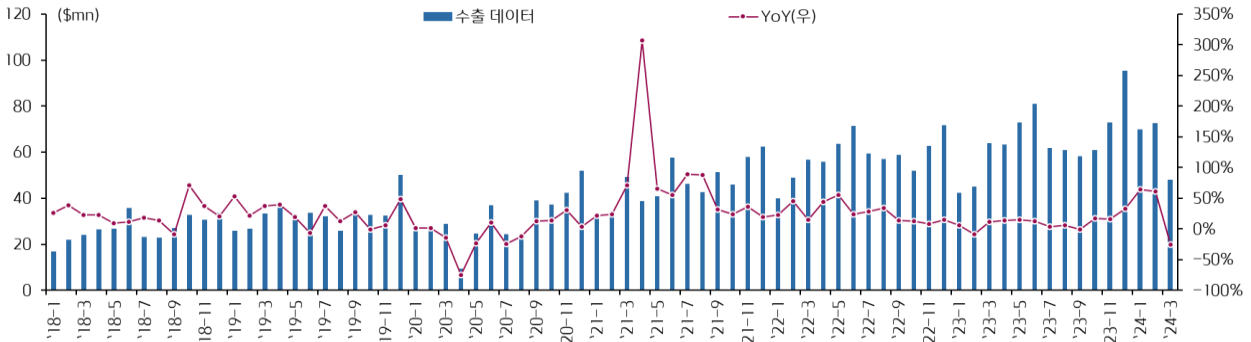
임플란트 관세청 수출 데이터 표

단위: \$	기간	전체	YoY	중국	러시아	미국	튀르키예	네덜란드	이란
연도별	2020	371,751,954	-6.4%	136,532,534	51,225,647	27,250,605	14,788,589	24,778,639	11,216,105
	2021	559,757,022	50.6%	232,430,533	73,441,121	37,360,737	29,251,877	22,466,290	12,287,444
	2022	698,986,535	24.9%	279,339,611	79,416,753	40,007,393	41,744,885	27,142,628	18,077,995
	2023	779,380,081	11.5%	316,426,442	106,231,860	33,654,838	37,066,451	32,552,958	24,570,212
	2024	190,688,485	-75.5%	68,037,129	16,611,741	13,714,196	11,576,057	22,677,798	2,075,225
분기별	1Q22	145,979,542	26.5%	56,646,504	8,292,269	13,175,187	12,761,136	7,139,308	6,136,915
	2Q22	190,929,897	38.8%	72,852,132	11,747,808	29,885,024	8,596,708	4,169,419	8,262,747
	3Q22	175,435,404	25.0%	78,713,642	8,246,351	18,040,688	8,739,755	4,439,004	1,190,357
	4Q22	186,641,692	12.1%	71,127,333	11,720,965	18,315,854	11,647,286	11,394,897	2,487,976
	1Q23	151,420,703	3.7%	48,475,910	9,154,868	16,073,034	10,725,605	6,129,346	2,714,508
	2Q23	217,472,144	13.9%	100,274,355	7,766,811	31,413,796	10,116,387	9,110,456	7,779,362
	3Q23	181,107,217	3.2%	82,740,613	7,424,694	19,195,775	7,604,380	5,370,338	4,465,593
	4Q23	229,380,017	22.9%	84,935,564	9,308,465	39,549,255	8,620,079	11,942,818	9,610,749
	1Q24	190,688,485	25.9%	68,037,129	13,714,196	16,611,741	11,576,057	22,677,798	2,075,225
	22-1	39,978,977	23.1%	15,889,063	2,715,676	2,286,792	5,978,764	1,213,988	902,512
	22-2	49,096,388	45.8%	21,924,890	4,225,803	2,938,667	2,710,829	2,764,762	357,967
	22-3	56,904,177	15.6%	18,832,551	6,233,708	3,066,810	4,071,543	3,160,558	4,876,436
22-4	55,924,224	44.0%	19,177,962	12,428,581	3,564,285	2,855,271	1,812,708	515,537	
22-5	63,568,300	55.1%	23,209,577	9,193,904	5,417,677	3,162,253	1,493,525	2,204,829	
22-6	71,437,373	23.8%	30,464,593	8,262,539	2,765,846	2,579,184	863,186	5,542,381	
22-7	59,420,431	28.2%	29,436,722	5,463,481	3,593,826	1,257,335	1,143,966	397,387	
22-8	57,178,179	34.2%	23,492,753	9,760,322	2,200,734	2,260,903	1,554,633	367,009	
22-9	58,836,794	14.5%	25,784,167	2,816,885	2,451,791	5,221,517	1,740,405	425,961	
22-10	52,046,175	12.9%	23,405,583	4,455,508	3,435,849	1,998,061	2,988,076	449,011	
22-11	62,762,929	8.4%	28,839,517	4,648,530	2,964,846	1,932,602	3,276,244	871,968	
22-12	71,832,588	14.9%	18,882,233	9,211,816	5,320,270	7,716,623	5,130,577	1,166,997	
23-1	42,431,928	6.1%	11,914,695	3,715,950	2,133,603	1,940,700	1,426,256	967,719	
23-2	45,115,385	-8.1%	13,159,927	2,904,277	4,655,311	5,861,883	1,472,741	1,139,909	
23-3	63,873,390	12.2%	23,401,288	4,116,988	7,701,773	2,923,022	3,230,349	606,880	
23-4	63,450,268	13.5%	32,597,274	2,041,641	7,267,515	2,265,087	2,862,576	1,174,904	
23-5	72,989,895	14.8%	34,326,173	2,369,378	11,260,258	3,040,752	4,242,401	1,665,064	
23-6	81,031,981	13.4%	33,350,908	3,355,792	12,886,023	4,810,548	2,005,479	4,939,394	
23-7	61,894,530	4.2%	32,397,483	2,587,792	6,656,038	1,187,182	1,078,158	738,229	
23-8	60,977,815	6.6%	28,243,346	2,476,527	6,149,537	4,632,111	1,206,547	1,549,596	
23-9	58,234,872	-1.0%	22,099,784	2,360,375	6,390,200	1,785,087	3,085,633	2,177,768	
23-10	60,995,478	17.2%	22,108,032	2,574,023	8,005,384	2,835,053	4,962,411	2,788,936	
23-11	73,083,659	16.4%	29,828,584	3,376,936	9,610,210	3,215,238	3,960,303	2,861,667	
23-12	95,300,880	32.7%	32,998,948	3,357,506	21,933,661	2,569,788	3,020,104	3,960,146	
24-1	70,070,478	65.1%	29,780,299	2,487,510	4,825,252	4,003,703	10,635,882	859,395	
24-2	72,667,035	61.1%	20,921,069	6,257,916	6,480,911	4,122,062	8,799,341	863,877	
24-3	47,950,972	-24.9%	17,335,761	4,968,770	5,305,578	3,450,292	3,242,575	351,953	

주) HS 코드: 9021.29.0000, '24년 3월은 1~20일 잠정치

자료: 관세청, 키움증권 리서치센터

월별 임플란트 관세청 수출 데이터 그래프

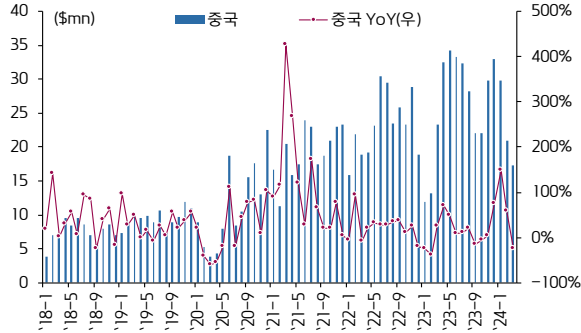


주) HS 코드: 9021.29.0000, '24년 3월은 1~20일 잠정치

자료: 관세청, 키움증권 리서치센터

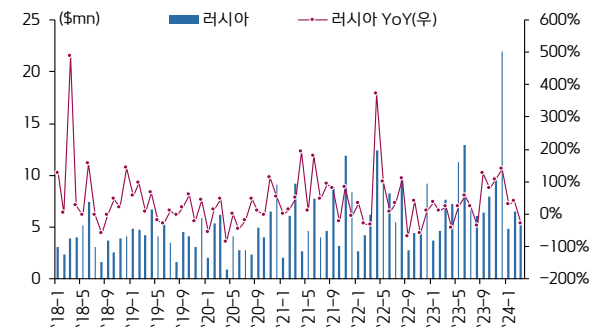
의료기기 관세청 수출 데이터: 임플란트(수출 지역별)

중국향 임플란트 수출 데이터



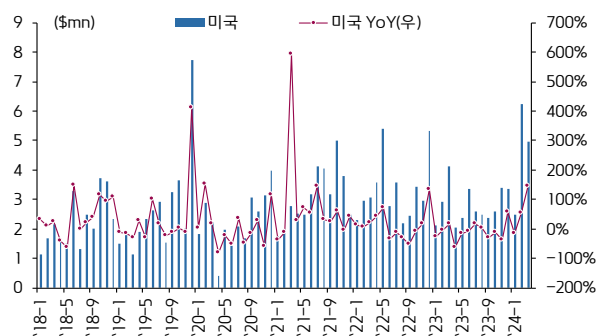
주) HS 코드: 9021.29.0000, '24년 3월은 1~20일 잠정치
자료: 관세청, 키움증권 리서치센터

러시아향 임플란트 수출 데이터



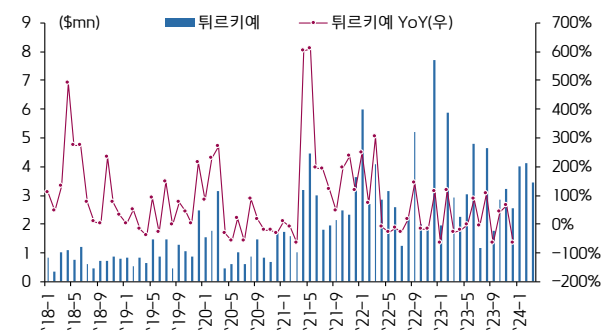
주) HS 코드: 9021.29.0000, '24년 3월은 1~20일 잠정치
자료: 관세청, 키움증권 리서치센터

미국향 임플란트 수출 데이터



주) HS 코드: 9021.29.0000, '24년 3월은 1~20일 잠정치
자료: 관세청, 키움증권 리서치센터

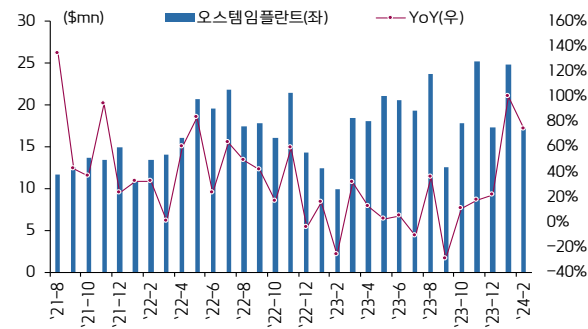
튀르키예향 임플란트 수출 데이터



주) HS 코드: 9021.29.0000, '24년 3월은 1~20일 잠정치
자료: 관세청, 키움증권 리서치센터

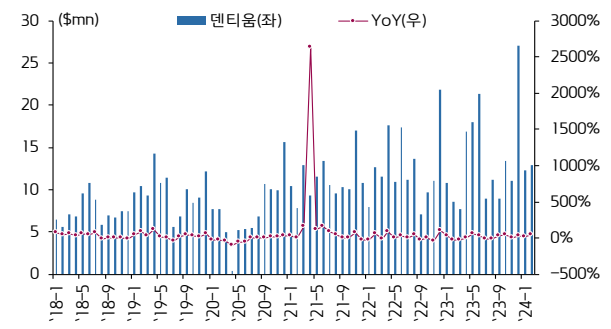
의료기기 관세청 수출 데이터: 임플란트(국내 지역별)

서울시 강서구 수출 데이터



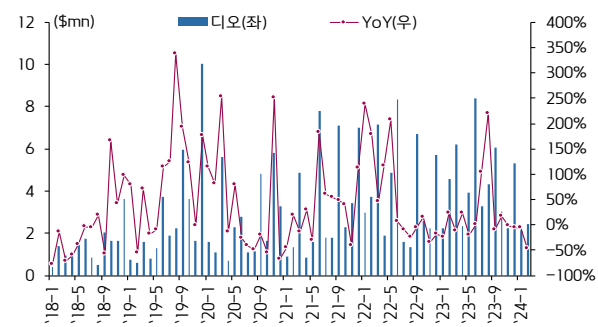
주) 오스텝임플란트 추정
주2) HS 코드: 9021.29.0000
자료: 관세청, 키움증권 리서치센터

경기도 수원시 수출 데이터



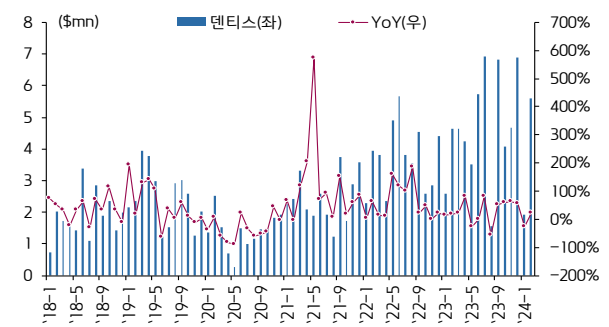
주) 덴티움 추정
주2) HS 코드: 9021.29.0000
자료: 관세청, 키움증권 리서치센터

부산시 해운대구 수출 데이터



주) 디오 추정
주2) HS 코드: 9021.29.0000
자료: 관세청, 키움증권 리서치센터

대구시 달서구 수출 데이터



주) 덴티스 추정
주2) HS 코드: 9021.29.0000
자료: 관세청, 키움증권 리서치센터



2024. 4. 1.



의료기기 관세청 수출 데이터: 치과 영상 장비(전체)

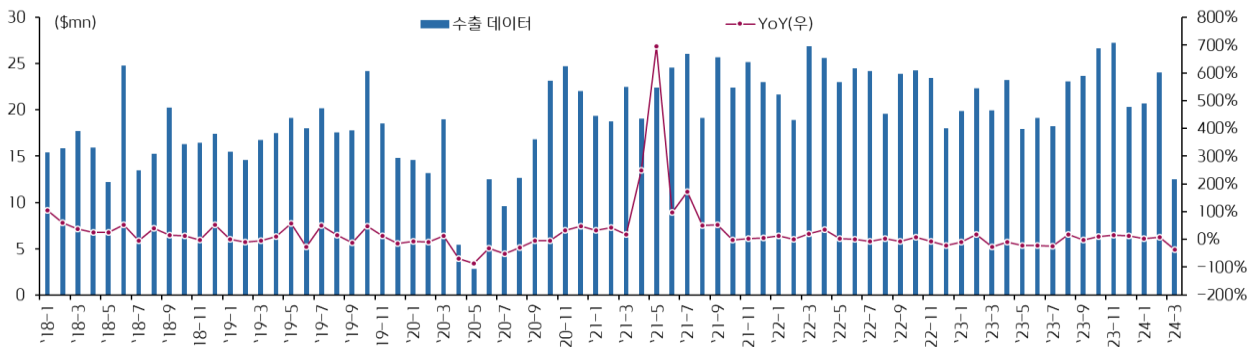
치과 영상 장비 관세청 수출 데이터 표

단위: \$	기간	전체	YoY	중국	미국	프랑스	일본	인도	러시아	베트남	
연도별	2020	176,477,058	-17.7%	44,938,263	39,928,071	16,621,064	10,563,463	2,793,711	8,997,917	4,785,344	
	2021	268,166,743	52.0%	54,239,623	61,821,535	27,744,532	17,601,928	7,893,582	17,883,420	6,032,635	
	2022	273,990,986	2.2%	28,348,370	79,912,897	31,740,350	14,094,695	8,337,464	22,273,352	13,258,070	
	2023	261,744,998	-4.5%	27,698,487	75,616,071	27,571,364	11,493,408	10,103,917	18,136,831	13,355,367	
	2024	57,165,054	-78.2%	1,593,824	14,016,575	8,052,875	3,073,143	1,823,096	6,570,659	2,114,975	
분기별	1Q22	67,503,834	11.4%	8,264,840	18,323,890	9,567,988	2,222,898	1,827,252	5,751,408	2,494,380	
	2Q22	73,126,620	10.6%	8,772,762	21,926,579	10,532,041	2,979,287	3,288,710	2,855,535	3,236,730	
	3Q22	67,595,492	-4.6%	7,541,873	16,335,433	7,604,993	3,740,407	2,072,200	6,517,664	4,811,692	
	4Q22	65,765,040	-6.8%	3,768,895	23,326,995	4,035,328	5,152,103	1,149,302	7,148,745	2,715,268	
	1Q23	62,153,824	-7.9%	4,701,955	13,902,917	8,819,971	2,382,582	3,381,600	5,671,854	2,288,996	
	2Q23	60,321,659	-17.5%	4,936,547	16,715,737	6,705,798	2,746,664	2,880,571	2,575,769	3,613,743	
	3Q23	65,025,417	-3.8%	9,746,819	19,924,377	5,758,412	3,685,648	2,108,640	4,765,672	3,135,594	
	4Q23	74,244,098	12.9%	8,313,166	25,073,040	6,287,183	2,678,514	1,733,106	5,123,536	4,317,034	
	1Q24	57,165,054	-8.0%	1,593,824	14,016,575	8,052,875	3,073,143	1,823,096	6,570,659	2,114,975	
	월별	22-1	21,667,294	11.8%	417,860	8,157,237	2,966,482	1,040,080	429,652	1,612,750	653,800
		22-2	18,920,991	0.9%	1,251,496	5,101,076	3,129,338	596,354	559,500	1,871,428	947,680
		22-3	26,915,549	19.7%	6,595,484	5,065,577	3,472,168	586,464	838,100	2,267,230	892,900
22-4		25,614,854	34.3%	3,176,035	7,837,214	3,957,602	562,861	1,454,950	980,000	653,130	
22-5		23,013,951	2.6%	2,717,886	8,273,976	2,519,757	558,262	801,000	1,008,785	943,500	
22-6		24,497,815	-0.4%	2,878,841	5,815,389	4,054,682	1,858,164	1,032,760	866,750	1,640,100	
22-7		24,165,350	-7.3%	2,198,587	7,819,394	2,777,102	1,050,010	787,300	1,792,350	1,746,190	
22-8		19,563,534	2.4%	3,086,275	4,135,443	1,374,201	1,265,663	370,600	1,649,399	1,954,522	
22-9		23,866,608	-7.1%	2,257,011	4,380,596	3,453,690	1,424,734	914,300	3,075,915	1,110,980	
22-10		24,298,445	8.3%	1,561,312	9,047,125	2,559,860	748,012	876,200	2,206,414	593,320	
22-11		23,479,938	-6.8%	1,299,862	9,418,083	748,646	1,200,426	273,102	3,222,421	1,395,017	
22-12		17,986,657	-21.7%	907,721	4,861,787	726,822	3,203,665	0	1,719,910	726,931	
23-1		19,874,229	-8.3%	549,232	6,383,012	3,054,812	848,276	1,081,100	1,280,390	1,646,308	
23-2		22,360,319	18.2%	1,435,518	4,243,297	2,135,602	469,574	1,184,800	4,165,059	933,600	
23-3		19,919,276	-26.0%	2,717,205	3,276,608	3,629,557	1,064,732	1,115,700	226,405	1,209,088	
23-4		23,260,181	-9.2%	680,826	6,005,732	2,747,550	791,260	1,270,471	1,631,042	1,645,960	
23-5		17,904,161	-22.2%	1,128,198	6,300,903	2,028,074	552,935	1,313,100	93,500	1,702,000	
23-6		19,157,317	-21.8%	3,127,523	4,409,102	1,930,174	1,402,469	297,000	851,227	265,783	
23-7		18,252,181	-24.5%	1,307,646	5,060,672	1,550,805	751,308	345,600	999,530	1,036,771	
23-8		23,074,410	17.9%	3,052,279	6,254,697	2,066,264	1,009,698	742,490	2,445,269	835,403	
23-9		23,698,826	-0.7%	5,386,894	8,609,008	2,141,343	1,924,642	1,020,550	1,320,873	1,263,420	
23-10		26,676,691	9.8%	1,516,277	11,137,875	1,948,131	198,938	829,700	1,777,048	1,865,210	
23-11		27,242,878	16.0%	2,227,911	10,099,734	2,876,857	824,428	676,756	2,708,416	1,156,191	
23-12		20,324,529	13.0%	4,568,978	3,835,431	1,462,195	1,655,148	226,650	638,072	1,295,633	
24-1	20,681,367	4.1%	535,131	5,417,316	2,787,145	879,540	774,600	1,518,428	1,656,425		
24-2	24,017,910	7.4%	348,797	6,338,420	2,702,080	1,642,703	909,496	4,525,431	315,390		
24-3	12,465,777	-37.4%	709,896	2,260,839	2,563,650	550,900	139,000	526,800	143,160		

주) HS 코드: 9022.13.0000, '24년 3월은 1~20일 잠정치

자료: 관세청, 키움증권 리서치센터

월별 치과 영상 장비 관세청 수출 데이터 그래프

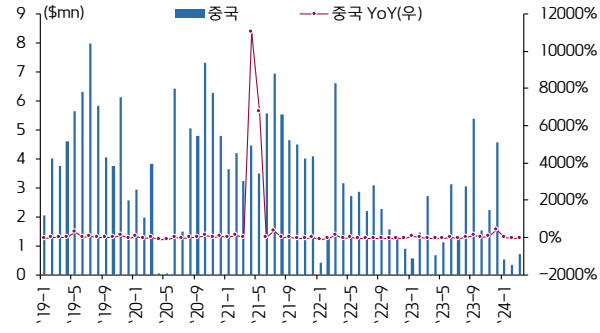


주) HS 코드: 9022.13.0000, '24년 3월은 1~20일 잠정치

자료: 관세청, 키움증권 리서치센터

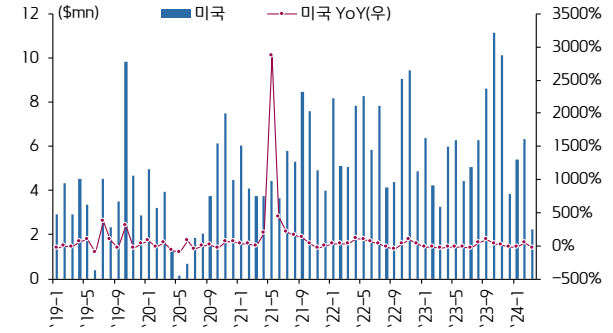
의료기기 관세청 수출 데이터: 치과 영상 장비(수출 지역별)

중국향 수출 데이터



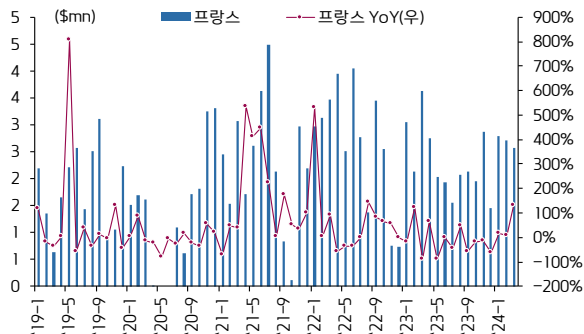
주) HS 코드: 9022.13.0000, '24년 3월은 1~20일 잠정치
자료: 관세청, 키움증권 리서치센터

미국향 수출 데이터



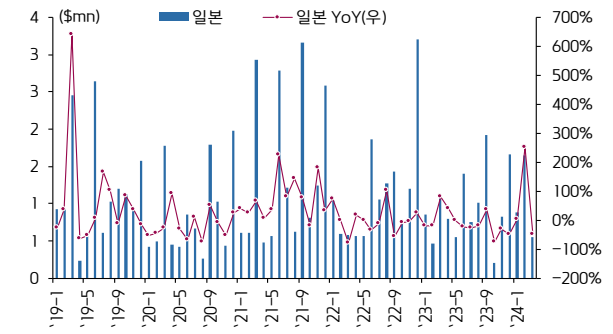
주) HS 코드: 9022.13.0000, '24년 3월은 1~20일 잠정치
자료: 관세청, 키움증권 리서치센터

프랑스향 수출 데이터



주) HS 코드: 9022.13.0000, '24년 3월은 1~20일 잠정치
자료: 관세청, 키움증권 리서치센터

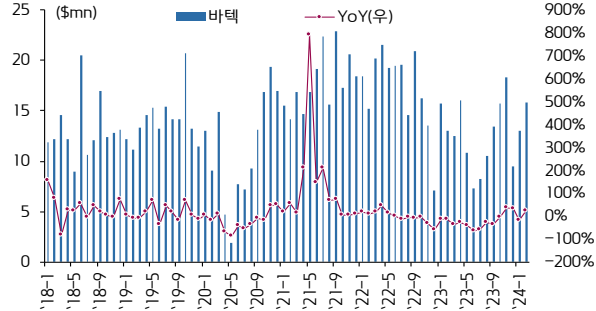
일본향 수출 데이터



주) HS 코드: 9022.13.0000, '24년 3월은 1~20일 잠정치
자료: 관세청, 키움증권 리서치센터

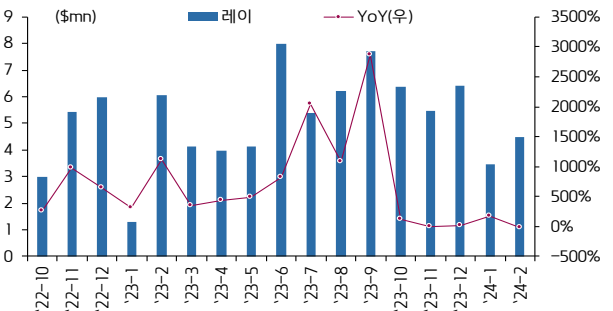
의료기기 관세청 수출 데이터: 치과 영상 장비(국내 지역별)

경기도 화성시 수출 데이터



주) 바텍 추정
주2) HS 코드: 9022.13.0000
자료: 관세청, 키움증권 리서치센터

경기도 수원시 수출 데이터



주) 레이 추정
주2) HS 코드: 9022.13.0000
자료: 관세청, 키움증권 리서치센터



2024. 4. 1.



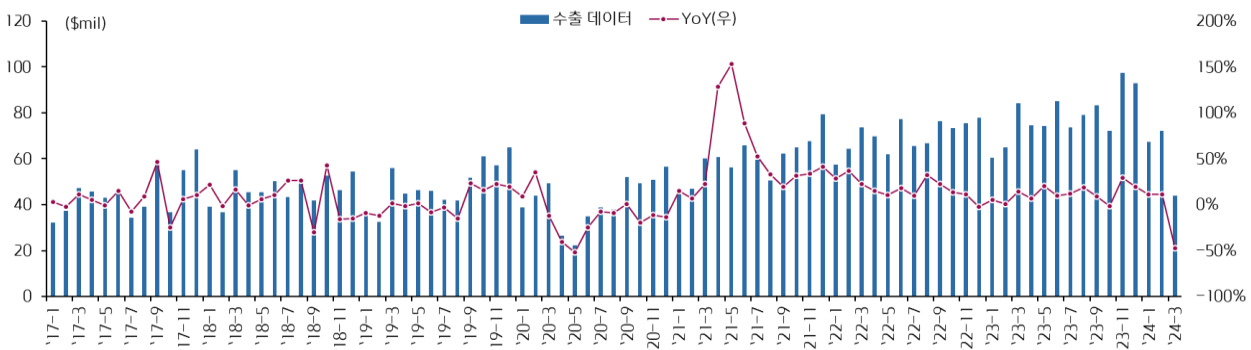
의료기기 관세청 수출 데이터: 에너지 기반 피부미용(전체)

에너지 기반 피부미용 관세청 수출 데이터 표

단위: \$	기간	전체	YoY	미국	일본	브라질	인도	중국	영국	러시아
연도별	2020	500,820,083	-13.6%	61,769,902	66,183,509	12,817,794	15,492,998	44,416,384	14,542,358	18,908,041
	2021	718,631,860	43.5%	110,065,701	79,290,278	21,778,124	11,325,504	64,900,599	27,731,528	25,810,380
	2022	839,479,938	16.8%	141,731,909	82,360,085	39,939,665	39,149,536	44,145,153	21,758,763	24,980,633
	2023	941,393,500	12.1%	134,318,008	96,862,854	72,209,581	51,672,419	42,108,459	27,771,264	37,673,734
	2024	183,414,838	-80.5%	23,513,800	25,722,299	13,370,862	11,603,818	7,663,726	2,373,881	6,352,621
분기별	1Q22	195,308,437	28.7%	36,341,372	19,073,352	6,797,376	7,093,023	9,280,647	4,080,626	6,281,569
	2Q22	208,887,567	14.5%	38,900,667	20,849,764	9,124,638	6,875,192	11,703,662	4,375,654	5,599,655
	3Q22	208,484,135	21.0%	31,939,771	20,831,530	11,593,060	13,033,034	10,480,085	7,977,059	5,850,630
	4Q22	226,799,799	6.9%	34,550,099	21,605,439	12,424,591	12,148,287	12,680,759	5,325,424	7,248,779
	1Q23	209,333,199	7.2%	28,449,667	21,650,535	13,908,497	12,030,926	8,546,352	7,350,317	6,705,062
	2Q23	233,787,524	11.9%	30,294,650	24,725,453	19,126,806	11,595,508	11,287,786	9,646,294	9,428,578
	3Q23	235,872,589	13.1%	31,883,789	24,632,805	21,596,387	18,265,342	10,973,133	5,470,232	8,323,239
	4Q23	262,400,188	15.7%	43,689,902	25,854,061	17,577,891	9,780,643	11,301,188	5,304,421	13,216,855
	1Q24	183,414,838	-12.4%	23,513,800	25,722,299	13,370,862	11,603,818	7,663,726	2,373,881	6,352,621
	22-1	57,299,188	28.3%	12,013,844	6,518,823	1,752,935	1,227,565	2,394,437	1,054,878	1,820,158
	22-2	64,396,878	37.0%	10,572,707	5,407,127	1,348,598	2,462,692	3,730,855	540,584	2,216,779
	22-3	73,612,371	22.4%	13,754,821	7,147,402	3,695,843	3,402,766	3,155,355	2,485,164	2,244,632
22-4	69,694,946	15.0%	12,080,731	6,382,469	3,430,022	1,778,280	3,740,800	1,372,421	2,143,907	
22-5	61,886,930	10.2%	12,788,302	5,902,534	1,748,910	1,987,092	2,788,844	1,437,126	1,667,513	
22-6	77,305,691	17.7%	14,031,634	8,564,761	3,945,706	3,109,820	5,174,018	1,566,107	1,788,235	
22-7	65,508,861	10.1%	11,025,100	6,641,509	2,044,043	4,069,554	3,692,756	3,157,531	2,129,528	
22-8	66,630,263	32.2%	8,343,648	6,915,362	3,813,214	3,379,345	3,508,280	2,257,050	1,889,328	
22-9	76,345,011	22.4%	12,571,023	7,274,659	5,735,803	5,584,135	3,279,049	2,562,478	1,831,774	
22-10	73,361,400	13.2%	11,748,597	5,484,692	4,936,755	5,507,616	3,547,806	1,674,964	2,071,648	
22-11	75,535,223	11.5%	13,146,568	6,943,501	4,502,073	2,688,877	4,387,456	1,271,033	2,472,108	
22-12	77,903,176	-2.0%	9,654,934	9,177,246	2,985,763	3,951,794	4,745,497	2,379,427	2,705,023	
23-1	60,371,371	5.4%	8,548,834	5,831,307	3,848,637	2,988,720	2,357,031	2,409,196	2,257,682	
23-2	64,905,927	0.8%	9,951,401	7,671,449	3,513,004	3,070,212	2,919,618	2,967,836	2,180,095	
23-3	84,055,901	14.2%	9,949,432	8,147,779	6,546,856	5,971,994	3,269,703	1,973,285	2,267,285	
23-4	74,435,910	6.8%	9,554,078	7,638,586	7,112,619	4,333,383	2,816,081	2,093,825	2,987,651	
23-5	74,373,706	20.2%	9,645,288	8,110,517	4,760,124	3,810,832	4,728,850	2,882,607	2,989,961	
23-6	84,977,908	9.9%	11,095,284	8,976,350	7,254,063	3,451,293	3,742,855	4,669,862	3,450,966	
23-7	73,553,383	12.3%	7,787,721	9,287,370	6,663,795	7,807,784	3,598,226	2,718,616	2,821,689	
23-8	79,189,332	18.8%	10,897,666	7,823,854	7,686,869	4,632,176	3,635,078	1,125,011	2,934,447	
23-9	83,129,874	8.9%	13,198,402	7,521,581	7,245,723	5,825,382	3,739,829	1,626,605	2,567,103	
23-10	72,059,607	-1.8%	7,996,284	7,307,274	6,436,436	1,428,949	3,877,147	1,887,081	4,052,473	
23-11	97,485,934	29.1%	19,902,741	10,152,603	5,606,295	3,035,957	3,183,960	891,020	4,403,282	
23-12	92,854,647	19.2%	15,790,877	8,394,184	5,535,160	5,315,737	4,240,081	2,526,320	4,761,100	
24-1	67,258,828	11.4%	7,774,644	11,128,875	3,690,416	3,504,160	2,781,227	631,727	3,014,063	
24-2	72,160,683	11.2%	9,069,845	9,064,664	5,158,138	7,264,329	2,476,482	939,059	1,170,479	
24-3	43,995,327	-47.7%	6,669,311	5,528,760	4,522,308	835,329	2,406,017	803,095	2,168,079	

주) HS 코드: 9018.90, '24년 3월은 1~20일 잠정치
 자료: 관세청, 키움증권 리서치센터

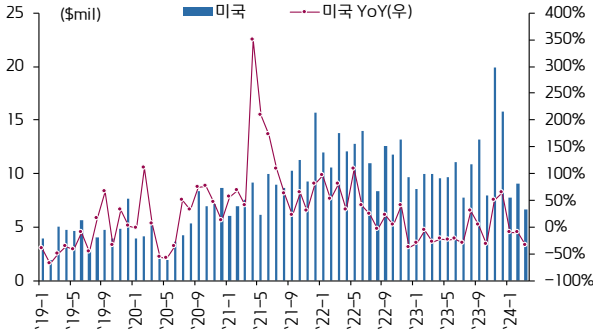
월별 에너지 기반 피부미용 관세청 수출 데이터 그래프



주) HS 코드: 9018.90, '24년 3월은 1~20일 잠정치
 자료: 관세청, 키움증권 리서치센터

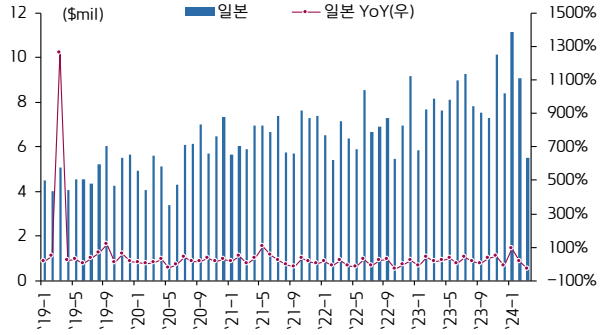
의료기기 관세청 수출 데이터: 에너지 기반 피부미용(수출 지역별)

미국향 수출 데이터



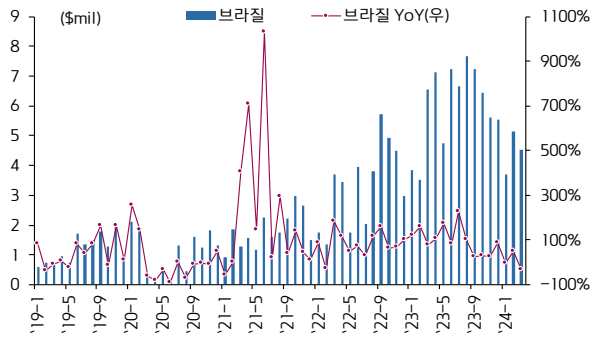
주) HS 코드: 9018.90, '24년 3월은 1~20일 잠정치
자료: 관세청, 키움증권 리서치센터

일본향 수출 데이터



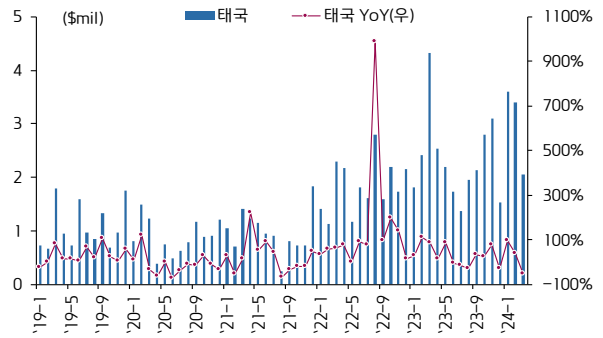
주) HS 코드: 9018.90, '24년 3월은 1~20일 잠정치
자료: 관세청, 키움증권 리서치센터

브라질향 수출 데이터



주) HS 코드: 9018.90, '24년 3월은 1~20일 잠정치
자료: 관세청, 키움증권 리서치센터

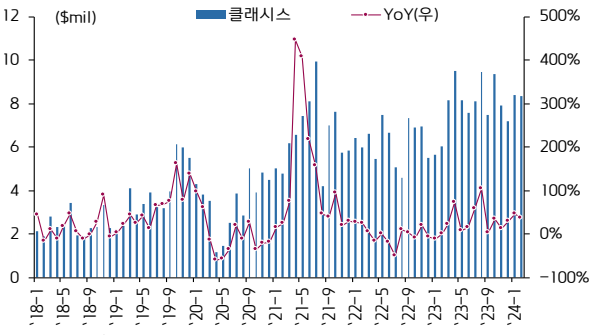
태국향 수출 데이터



주) HS 코드: 9018.90, '24년 3월은 1~20일 잠정치
자료: 관세청, 키움증권 리서치센터

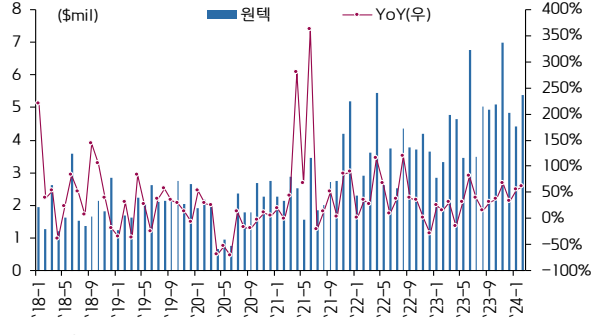
의료기기 관세청 수출 데이터: 에너지 기반 피부미용(국내 지역별)

서울시 강남구 수출 데이터



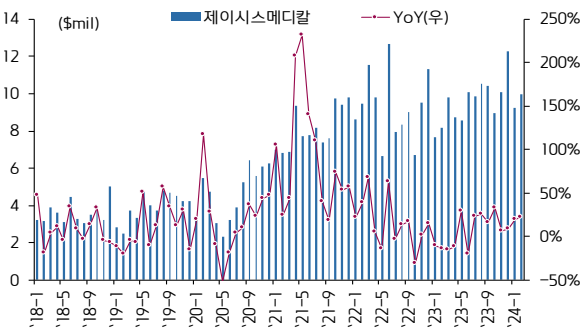
주) 클래시스 추정
주2) HS 코드: 9018.90
자료: 관세청, 키움증권 리서치센터

대전시 유성구 수출 데이터



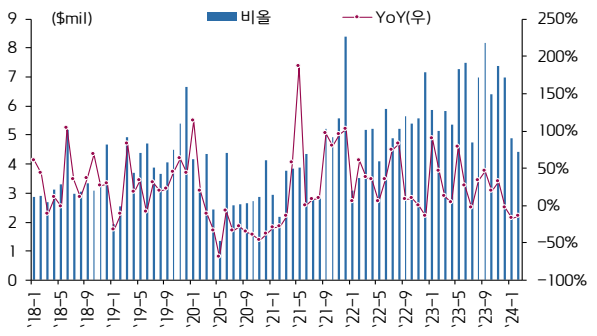
주) 원텍 추정
주2) HS 코드: 9018.90
자료: 관세청, 키움증권 리서치센터

서울시 금천구 수출 데이터



주) 제이시스메디칼 추정
주2) HS 코드: 9018.90
자료: 관세청, 키움증권 리서치센터

경기도 성남시 수출 데이터



주) 비올 추정
주2) HS 코드: 9018.90
자료: 관세청, 키움증권 리서치센터

세부 업종별 주가 흐름

국내 제약/바이오/의료기기 등 sub-sector 분류 및 수익률 테이블

제약/의료기기 분류

대분류	소분류	기업명	시가총액 (억원)	P/E (24년 기준)	수익률					
					1W	1M	3M	6M	1Y	
CMO	항체	삼성바이오로직스	591,456	50.7	-1.1	7.4	9.3	22.0	5.1	
		프레스티지바이오로직스	2,838		-5.6	3.9	5.3	-0.6	-10.7	
		바이넥스	4,932	27.9	1.8	42.1	73.5	91.5	67.0	
	RNA 원료	에스티팜	16,702	30.5	-1.1	39.6	31.0	16.2	21.2	
		파미셀	3,751		-4.6	15.7	3.0	-13.4	-30.7	
유전자 재조합 DNA백신 원료	SK바이오사이언스	47,095	-50.1	-2.7	-0.2	-14.9	-9.5	-10.8		
	진원생명과학	1,989		-5.6	-0.8	-10.7	-28.3	-60.4		
시밀러	시밀러	셀트리온	416,911	37.0	1.6	6.4	-5.1	37.4	27.0	
		프레스티지바이오파마	5,343		0.1	3.3	-6.2	-17.7	-23.0	
제약사	대형제약사	에이프론헌	6,626		-21.7	81.1	42.6	5.1	-9.9	
		SK바이오팜	71,813	60.7	-3.1	-5.4	-8.7	6.4	51.1	
		유한양행	62,287	29.9	0.5	13.8	11.5	5.7	59.0	
		한미약품	42,661	25.0		-0.3	-5.5	13.5	33.1	
		종근당	14,518	15.1	0.8	1.9	-15.8	23.1	48.4	
		녹십자	14,176	31.5	-2.5	2.9	-3.4	11.6	-1.7	
		대웅제약	14,055	13.4	1.7	5.9	3.9	7.5	16.6	
		HK이노엔	10,496	11.2	-0.4	-3.3	-16.7	-12.0	9.6	
		동국제약	7,416	10.3		1.0	3.2	12.0	10.5	
		보령	8,888	11.4	-2.0	8.8	8.8	28.1	50.5	
		동아에스티	6,384	20.1	0.1	-1.1	7.2	25.9	41.2	
		일동제약	4,420	9.8	-6.6	0.3	-13.3	-25.0	-26.4	
		일반제약사	셀트리온제약	41,633		-8.1	-5.2	14.0	65.0	33.8
			한올바이오파마	19,538	154.3	-1.8	7.5	-15.6	14.6	104.9
	삼천당제약		32,981		64.4	96.4	81.9	83.1	75.8	
	JW중외제약		7,820	10.4	-0.6	-0.9	-8.3	-13.2	62.1	
	신풍제약		8,860		-4.6	29.3	14.7	0.7	-13.7	
	부광약품		4,733		-0.6	1.7	9.2	7.3	-16.3	
	휴온스		4,211	6.8	0.1	-3.3	-8.5	-19.6	17.4	
	유나이티드제약		3,834			-0.6	-12.6	-10.8	12.1	
	영진약품		3,932		-2.1	5.4	1.2	-6.5	-25.6	
	광동제약		3,811		-6.3	0.1	-2.2	22.2	31.7	
	대원제약		3,306	9.0	-2.7	0.4	-4.9	-8.7	3.6	
	코오롱생명과학		2,608		-7.3	8.6	-11.1	-12.8	-32.4	
	이연제약		2,834		-5.4	2.0	-7.8	-4.2	-14.5	
	동화약품		2,626		-1.5	-3.3	-8.5	-4.1	13.5	
	일양약품		2,807		-1.8	0.9	-8.4	2.4	-14.2	
	삼진제약		2,815	13.4	-0.5	-1.2	-6.3	-8.6	-4.9	
	환인제약	2,704		-0.1	2.0	-3.3	4.5	-10.5		
	하나제약	2,444		-1.3	0.5	-1.4	-1.3	-7.7		
제일약품	2,456		-1.2	0.5	-2.3	1.7	-8.9			
경동제약	1,997		-1.7	1.6	-1.8	-3.0	-9.4			
진단	호흡기/COVID	에스디바이오센서	14,688		-6.9	-6.0	3.2	3.8	-43.8	
		씨젠	12,560	28.0	-7.0	-3.4	5.0	12.7	-3.4	
		바디텍메드	3,342	9.0	-0.5	-10.7	-30.6	-22.9	36.8	
		엑세스바이오	2,713		-6.3	-4.4	-16.8	-38.3	-15.8	
		휴마시스	2,652		-3.3	17.6	8.7	-15.8	-56.9	
		수젠텍	1,067		-21.2	2.6	-17.7	-11.0	-22.8	
	유전자진단(NGS)	HLB파나진	2,054		5.3	17.9	21.3	32.2	24.6	
		바이오니아	7,369		-7.5	16.5	-14.3	-18.7	-30.4	
		바이오다인	2,729		-9.2	-22.9	-32.1	-27.1	42.6	
		랩지노믹스	2,253	16.3	-6.0	-6.5	-21.3	-34.7	16.5	
		노을	1,012		-7.9	-12.9	-32.5	-59.2	-17.0	
		지니너스	650		-2.1	-8.1	-25.7	-59.5	-10.0	
		엔젠바이오	646		-4.2	14.8	-9.9	-14.8	-34.9	
		EDGC	654		-1.7	-25.4	12.9	-54.6	-65.9	
	현장진단	셀레믹스	392		6.2	17.8	13.6	6.2	-17.0	
		피씨엘	788		-5.6	36.6	-59.3	-51.7	-55.0	
		나노엔텍	962		-7.4	-6.9	-3.5	-12.4	-31.5	
	동물용	프리시전바이오	567		-5.1	-7.8	2.3	-18.7	-12.9	
		바이오노트	4,388		-7.1	-3.6	1.3	-10.6	-32.4	
	액체생검	진시스템	610		16.1	43.3	-6.3	-63.0	4.4	
		싸이토헌	3,088		-7.3	-0.4	2.2	-13.3	-15.2	
	시약	젠큐릭스	498		-8.2	-19.7	-44.5	-45.4	5.3	
		녹십자엠에스	935		-2.1	3.5	-7.2	10.2	-1.7	
제놀루션		743		0.5	-3.9	0.9	-5.6	-31.1		
알츠하이머		654		3.0	3.2	0.8	-46.6	-64.5		
대장암		5,319		-0.9	0.9	7.5	7.0	94.6		
면역진단		761		0.8	0.5	-5.7	-52.8	-53.5		
분자진단		688		-2.2	-5.0	-10.7	-25.2	-17.0		
시스템	898		-4.6	12.2	9.7	-15.5	-33.0			
치아	임플란트	덴티움	15,043	10.7	3.0	-5.8	3.7	27.1	13.5	
		디오	3,478	12.8	-6.0	3.8	-2.2	-13.4	-4.0	
		덴티스	1,454		-0.9	-10.3	1.4	2.2	9.9	
	덴탈 이미징/진단	바텍	4,516	6.2	-0.2		-8.6	-5.2	-5.3	
		레이	2,436	19.0	-5.9	-3.0	-30.2	-26.9	-49.2	
	골이식재 장비	나이백	1,903		1.6	11.8	-14.1	-9.9	14.0	
		메타바이오메드	1,021		-3.7	-11.0	-1.8	8.1	89.0	

자료: FnGuide(24.3.29. 기준), 키움증권 리서치센터. (1W=1주전대비수익률)

세부 업종별 주가 흐름

국내 제약/바이오/의료기기 등 sub-sector 분류 및 수익률 테이블

대분류	소분류	기업명	시가총액 (억원)	P/E (24년 기준)	수익률					
					1W	1M	3M	6M	1Y	
피부 / 미용	특신/필러	휴젤	22,959	18.5	7.9	3.9	27.9	52.9	53.7	
		메디톡스	10,619	17.2	3.1	-7.9	-39.6	-42.4	-31.2	
		케어젠	12,247		0.4	-1.9	-17.1	-40.9	-38.3	
		파마리서치	10,413	9.2	10.9	7.5	-7.9	-20.2	44.8	
		바이오플러스	3,968		2.2	-0.7	-0.3	-3.1	-1.3	
		휴메딕스	3,240	6.9	0.7	2.5	-14.5	-21.0	24.1	
		제테마	2,477	14.2	-2.9	-10.6	-10.8	-38.4	-30.6	
		한국비엘씨	5,039		-16.1	56.4	100.5	94.5	92.5	
	미용 의료기기	클래시스	22,592	19.2	-2.9	9.8	-6.5	-6.7	70.9	
		제이시스메디칼	6,100	11.9	6.3	0.9	-24.1	-33.8	-9.1	
		원텍	8,685	12.9	18.1	16.6	5.6	-14.4	55.4	
		비올	6,344	16.1	16.3	48.4	27.8	56.5	121.6	
		하이로닉	1,433		2.4	3.1	-2.7	-18.9	35.7	
		이루다	1,290		2.6	0.5	-8.1	-20.1	-12.1	
		리메드	844		-3.7	-3.5	-15.4	-24.3	7.8	
	피부/치료	엘앤씨바이오	5,286		0.4	-1.9	-19.7	-30.9	-4.1	
		티앤알바이오랩	1,860		-6.1	29.7	-3.3	-27.2	-37.1	
		더블유에스아이	593		-1.2	-5.5	-10.8	7.5	-12.8	
		원바이오젠	684		4.5	9.0	8.8	8.6	10.3	
		이노테라피	628		-2.5	7.2	-2.1	1.9	5.1	
	마이크로니들	티앤엘	4,357	9.3	5.5	8.3	34.0	25.1	13.8	
		라파스	1,481		-2.8	5.2	-11.3	-29.7	-31.3	
		아이큐어	761		-4.3	-8.8	-3.1	-4.3	-48.8	
코스메틱 화장품	원익	736		4.0	4.8	10.7	23.1	0.4		
	AI 헬스케어									
디지털 헬스케어	루닛	루닛	16,968		-5.0	-3.0	-28.0	-34.3	202.9	
		보로노이	6,229		-6.5	-19.4	-33.7	-33.0	53.9	
		뷰노	4,333	51.6	-10.0	6.9	-24.6	-19.0	102.0	
		제이엘케이	1,943	24.9	-7.3	-7.9	-45.3	-56.8	133.9	
		딥노이드	2,011	25.6	3.0	9.2	-16.8	-18.5	75.4	
		신테크바이오	1,707		6.9	-10.8	-21.4	-16.3	34.0	
		파로스아이바이오	2,420		-0.9	36.7	26.3	32.8		
	라이프시맨틱스	322		-5.3	-12.4	-9.3	-46.1	-60.0		
	IT 헬스케어	유비케어	2,678		-3.9	-9.2	8.6	11.0	-20.7	
		이지케어텍	1,200		-1.3	-4.1	-6.9	-12.7	-36.4	
		인피니트헬스케어	1,305			-4.1	3.5	3.5	-5.1	
		비트컴퓨터	1,042		-3.8	-8.9	6.8	13.4	-2.3	
	케어랩스	케어랩스	885		-6.0	-18.7	5.2	-6.8	-39.3	
		X-Ray / 진단장비								
	의료기기	인바디	인바디	4,126	8.6	3.6	10.0	18.9	21.1	4.3
디알텍			2,562		0.1	-7.7	-18.4	-36.1	68.3	
뷰웍스			2,896	8.6	1.9	0.7	7.2	-6.8	-5.2	
아이쓰리시스템			3,482		12.6	49.4	54.3	40.6	148.7	
셀바스헬스케어			1,443		-5.4	-8.8	-17.7	-50.0	-50.9	
레이언스			1,488	5.7	-0.4	-2.0	-4.1	-6.6	-21.6	
디알젠			1,151		1.2	-1.5	-2.4	-10.1	-13.4	
메디아나			1,263		1.0	6.6	-5.7	9.9	45.1	
제노레이			988		1.2	1.0	-3.0	-8.7	-13.2	
피제이션자			1,011		-2.7	0.3	0.6	10.0	-8.2	
자비스			713		-4.1	4.5	4.7	-27.2	-19.0	
비스투스			493		-3.8	0.5	-1.4	-8.3	-23.8	
정형외과			엘앤케이바이오	1,695		-1.1	14.9	-16.5	-3.9	29.3
			한스바이오메드	1,850		-8.0	-4.9	-6.8	-23.7	-9.9
		코렐텍	1,391		-1.4	-3.5	-7.9	-6.8	-13.7	
오스테오닉		오스테오닉	1,039		-2.1	-8.6	4.4	6.5	26.1	
		얼라인드	651		1.8	6.1	12.3	9.4	3.9	
바이오 장비		당뇨	5,655	20.9	1.2	-10.5	-28.2	-23.8	14.8	
		이오플로우	1,393		-5.6	-11.1	9.7	-81.3	-82.7	
안과		인터로조	3,919	9.8	-3.4	3.7	-6.2	-18.5	1.0	
		휴비츠	1,706	6.0	-1.7	-6.1	-26.4	-21.9	42.9	
		옵투스제약	1,136		19.8	25.5	32.1	41.9	14.3	
의료 로봇		큐렉소	5,567		-3.7	-9.1	-27.2	-21.5	15.2	
		티로보틱스	3,888		2.1	11.8	19.5	-19.0	116.9	
		미래컴퍼니	2,456		-7.9	1.1	-20.5	-13.4	-40.4	
		엠아이텍	2,587		20.5	28.6	18.5	-12.7	-41.1	
기타		세운메디칼	1,272		0.7	3.8	1.6	10.7	4.5	
		세종메디칼	228		9.9	-25.8	-64.2	-65.2	-84.8	
		멕아이씨에스	492		-15.2	-3.0	-23.2	7.2	-19.0	
		네오팩트	489		-0.4	7.1	1.7	-6.4	-11.2	
		씨유메디칼	385		-2.1	-3.2	-6.5	-15.5	-31.8	
		슬고바이오	342		-4.8	3.2	23.6	16.6	6.2	
기타		동물용	대성미생물	400			2.03	-3.84	0.86	6.8
			우진비엔지	328			-2.24	-7.43	-9.13	-19.29
			에드바이오텍	274			2.92	-8.4	-13.67	-19.57
		건강기능식품	콜마비엔에이치	4,321			-4.86	-18.12	-11.45	-37.62
		개인안전장비	한컴라이프케어	1,276	19.93		0.22	1.65	-1.91	-6.77
인프라		오리엔트바이오	709			3.28	-1.48	-10.61	-2.61	

자료: FnGuide(24.3.29. 기준), 키움증권 리서치센터. (1W=1주전대비수익률)

세부 업종별 주가 흐름

국내 제약/바이오/의료기기 등 sub-sector 분류 및 수익률 테이블

치료제 개발사(바이오텍)

대분류	중분류	소분류	기업명	시가총액 (억원)	수익률					
					1W	1M	3M	6M	1Y	
세포/유전자	NK Cell		지씨셀	6,636	-6.4	5.8	-7.7	25.8	2.6	
			박셀바이오	4,760	-2.8	7.8	-7.8	-10.0	-30.3	
			엔케이맥스	1,727	9.5	23.8	-67.6	-69.5	-59.5	
	T-Cell		엠플론	3,137	0.2	9.8	28.9	42.4	-1.0	
			유틸렉스	993	-1.5	-0.9	-20.1	-9.4	-46.0	
			바이젠셀	981	2.5	-1.0	-12.5	-6.1	-23.5	
	줄기세포 등		차바이오텍	10,959	2.5	16.3	-0.7	6.2	56.7	
			코오롱티슈진	9,428	-14.1	29.5	43.6	46.2	40.2	
			네이처셀	6,076	16.3	36.3	18.5	22.4	-36.8	
			메디포스트	2,416	-3.2	0.1	-13.5	-4.0	-43.4	
			코아스템켐온	3,547	3.8	22.5	59.4	70.7	41.2	
			안트로젠	1,398	-1.9	2.5	-15.9	2.2	-28.2	
			강스템바이오	1,048	1.3	-3.9	-21.8	10.1	-29.8	
			테고사이언스	1,812	2.5	65.6	52.5	159.6	84.6	
	유전자편집 (DNA/엔젠시스)		에스씨엡생명과학	637	4.4	10.5	-17.7	3.3	-56.9	
틀젠			5,385	-0.7	36.8	-3.3	103.0	45.1		
플랫폼	SC제형		헬릭스미스	2,186	6.5	6.1	-27.8	1.3	-50.0	
			알테오젠	104,645	-3.2	22.9	100.4	189.9	432.1	
	ADC		레고켐바이오	21,034	3.0	40.6	15.1	101.6	115.3	
			올릭스	2,741	-1.3	4.5	14.2	3.7	-24.2	
	RNA		올리패스	207	8.9	8.8	-13.4	-79.0	-84.0	
			제넥신	3,611	-4.5	9.4	-12.1	-1.6	-26.2	
	약물반감기	hyFc	SAFA	3,540	-7.4	25.8	-2.9	48.4	34.7	
			PEG	1,096	-4.3	-4.0	-21.2	-3.3	-2.6	
	BBB 통과 (뇌질환)	이중항체	세포투과(CPP)	12,979	3.0	18.9	10.2	42.9	30.0	
			나이백	1,903	1.6	11.8	-14.1	-9.9	14.0	
뇌질환	알츠하이머 파킨슨		젠백스	4,711	-2.2	-3.8	-11.3	-3.3	-16.2	
			카이노스메드	1,012	-2.6	-8.7	-16.1		-45.5	
표적치료제	위암	Rivoceranib, 3상	HLB	137,614	-5.9	29.1	107.5	250.7	235.3	
			카나리아바이오	1,873			-80.7	-83.7	-89.3	
	난소암	Oregovomab, 3상	오스코텍	10,486	-1.8	24.6	19.7	-5.5	56.1	
			메드팩토	4,399	-14.2	-10.4	80.9	52.7	-18.3	
	폐암	TGF-β 저해제	Vactosertib, 3상	1,236	54.5	50.1	59.2	19.3	-37.7	
			브릿지바이오테라퓨틱스	5,858	6.0	23.5	-29.4	-15.6	294.4	
	폐암/대장암	소재/항암제	ABN401	에이비온	1,447	-0.9	8.1	-22.1	-6.3	-19.6
				큐리언트	1,250	-2.8	8.4	0.6	10.2	-13.8
	C-MET 폐암	CDK7저해제	Q901	파멧신	880			-22.3	145.0	10.6
				항체신약						
면역항암제	BTN1A1		에스티큐브	2,596	-9.7	-11.8	-53.2	-53.8	-60.8	
			네오이뮤텍	1,660	-6.7	2.4	-17.1	1.8	-47.7	
IL-7	TGF-β 저해제(TU2218)		티움바이오	2,012	-1.6	-2.6	-19.6	11.7	-21.4	
마이크로바이옴			고바이오랩	1,595	-5.6	-6.2	-0.7	-9.8	-41.6	
			지놈앤컴퍼니	1,370	-5.8	2.0	-26.7	-35.1	-49.7	
			CJ 바이오사이언스	1,454	6.1	9.8	-1.1	4.1	-35.1	
			셀바이오텍	1,125	-4.0	-3.6	6.7	7.3	-5.1	
			제노포커스	919	-5.6	5.6	3.5	3.9	-13.7	
			비피도	469	-13.3	11.7	6.7	-8.5	-28.4	
백신	항암백신		신라젠	5,236	-11.8	7.3	-15.6	3.0	-6.8	
			유바이오로직스	4,418	-5.1	1.1	5.7	15.2	70.0	
			코미팜	3,216	7.1	8.5	8.7	-18.4	-25.2	
			차백신연구소	1,374	1.8	2.4	-9.0	-6.4	-4.5	
동물용 항암백신			중양백신	1,029		1.8	-3.3	-1.4	1.3	
			지니너스	650	-2.1	-8.1	-25.7	-59.5	-10.0	
혈관질환			큐라클	2,443	0.3	37.4	51.6	67.4	66.2	
			사페론	799	-0.6	11.8	-7.9	-21.4	-45.3	
			안지오랩	117	5.4		-48.6	-53.6	-53.6	
기타	박테이오파지	동물용	옵티팜	1,036	2.0	8.0	0.4	-4.9	-8.7	
			메지온	11,746	-7.7	-2.2	1.4	-4.9	160.0	
	비뇨기질환		씨티씨바이오	2,099	0.4	-0.9	-18.9	-24.6	-8.7	
			퓨처켐	2,279	3.0	9.2	-2.3	-19.5	46.2	
	기타	방사성의약품	면역조절제	엔지켐생명과학	1,602	-5.4	11.4	3.6	25.1	-0.3
				압타머	1,563	12.9	32.5	-22.5	-24.4	-30.9
압타머	첼장암		압타머사이언스	559	-0.3	6.1	-8.7	-9.5	-17.1	
			CG인바이츠	2,884	-0.8	6.2	35.1	25.8	8.4	

자료: FnGuide(24.3.29. 기준), 키움증권 리서치센터. (1W=1주전대비수익률)

2024. 4. 1.

<Compliance Note>

- ▶ 당사는 3월 29일 현재 상기에 언급된 종목들의 발행주식을 1% 이상 보유하고 있지 않습니다.
- ▶ 당사는 중 자료를 기관 투자자 또는 제3자에게 사전 제공한 사실이 없습니다.
- ▶ 중 자료의 금융투자분석사는 자료작성일 현재 중 자료상에 언급된 기업들의 금융투자상품 및 권리를 보유하고 있지 않습니다.
- ▶ 중 자료에 게시된 내용들은 본인의 의견을 정확하게 반영하고 있으며, 외부의 부당한 압력이나 간섭없이 작성되었음을 확인합니다.

<고지사항>

- ▶ 본 조사분석자료는 당사의 리서치센터가 신뢰할 수 있는 자료 및 정보로부터 얻은 것이나, 당사가 그 정확성이나 완전성을 보장할 수 없고, 통지 없이 의견이 변경될 수 있습니다.
- ▶ 본 조사분석자료는 유가증권 투자를 위한 정보제공을 목적으로 당사 고객에게 배포되는 참고자료로서, 유가증권의 종류, 종목, 매매의 구분과 방법 등에 관한 의사결정은 전적으로 투자자 자신의 판단과 책임하에 이루어져야 하며, 당사는 본 자료의 내용에 의거하여 행해진 일체의 투자행위 결과에 대하여 어떠한 책임도 지지 않으며 법적 분쟁에서 증거로 사용 될 수 없습니다.
- ▶ 본 조사분석자료를 무단으로 인용, 복제, 전시, 배포, 전송, 편집, 번역, 출판하는 등의 방법으로 저작권을 침해하는 경우에는 관련법에 의하여 의하여 민형사상 책임을 지게 됩니다.

투자의견 및 적용기준

기업	적용기준(6개월)	업종	적용기준(6개월)
Buy(매수)	시장대비 +20% 이상 추가 상승 예상	Overweight(비중확대)	시장대비 +10% 이상 초과수의 예상
Outperform(시장수익률 상회)	시장대비 +10~+20% 이상 추가 상승 예상	Neutral(중립)	시장대비 +10~-10% 변동 예상
Marketperform(시장수익률)	시장대비 +10~-10% 이상 추가 변동 예상	Underweight(비중축소)	시장대비 -10% 이상 초과하락 예상
Underperform(시장수익률 하회)	시장대비 -10~-20% 이상 추가 하락 예상		
Sell(매도)	시장대비 -20% 이상 추가 하락 예상		

투자등급 비율 통계 (2023/04/01~2024/03/31)

매수	95.03%
중립	4.97%
매도	0.00%