

Global Market Insight

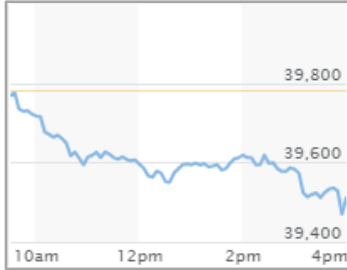
글로벌 마켓 인사이트



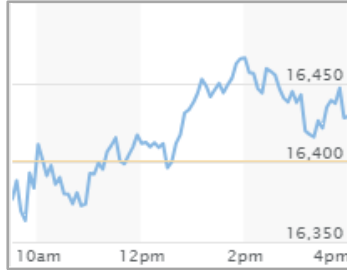
리테일파생팀 나이트데스크(1544-8400)

■ 주요 금융시장 동향

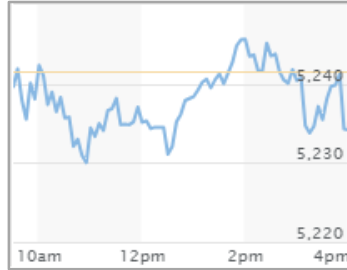
DOW (39,475/-305/-0.77%)



NASDAQ (16,428/+26/+0.16%)



S&P500 (5,234/-7/-0.14%)



(장마감: 03월 22일)

FTSE MIB (이탈리아)
34,343/+15/+0.05%

IBEX 35 (스페인)
10,943/+75/+0.70%

Gold
2,181.6/-24.9/-1.12%

Crude Oil
80.63/-0.44/-0.54%

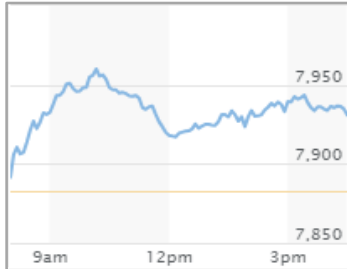
EUR/USD
1.08415/-0.00590/-0.54%

GBP/USD
1.2596/-0.0067/-0.52%

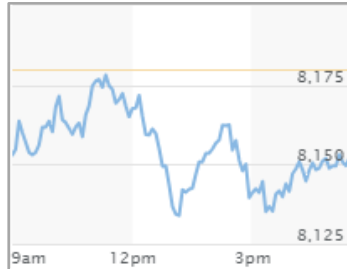
Dollar Index
104.46/+1.02/+0.99%

(출처: MarketWatch)

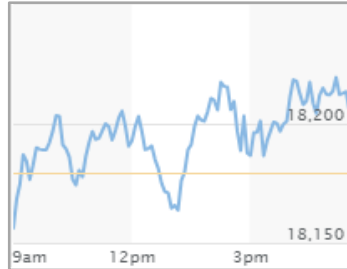
FTSE100 (7,930/+48/+0.61%)



CAC40 (8,151/-27/-0.34%)



DAX (18,25/+26/+0.15%)



■ 주요 경제지표 발표

| | 경제지표 (03/22) | 결과치 | 예상치 | 이전치 | 경제지표 (03/25) | 예상치 | 이전치 |
|----|---------------|-------|-------|------|--------------|--------|--------|
| 유럽 | 영국 소매판매(전월비) | 0.0% | -0.4% | 3.6% | | | |
| | 영국 소매판매(전년비) | -0.4% | -0.7% | 0.5% | | | |
| | 독일 ifo 기업환경지수 | 87.8 | 85.9 | 85.5 | | | |
| 미국 | 파월 연준의장 연설 | - | - | - | 신규주택판매 | 675K | 661K |
| | | | | | 건축허가건수 | 1.518M | 1.489M |
| | | | | | 달러스런은 제조업지수 | | -11.3 |

(출처: Forex Factory)

■ 마켓 하이라이트

- 뉴욕증시는 미 연방준비제도의 금리 인하 기대감 유지로 이를 연속 사상 최고치를 기록했지만 소매업체 실적 약세로 인해 혼조세 마감
- 마이크로소프트(MSFT, -0.15%), CNBC는 동사가 코파일럿 AI 버튼이 탑재된 서피스 프로 10과 사업용 서피스 노트6를 공개했다고 보도
- 애플(AAPL, +0.53%), 테크크런치는 법무부에서 동사가 휴대기기에 자체적으로 만든 시스템을 탑재하여 독점 중이라는 주장을 했다고 보도
- 노보노디스크(NVO, -0.11%), CNBC는 메디케어 환자들이 동사 위고비를 처방받은 경우 해당 약에 관한 보험을 적용받을 수 있다고 보도
- 팔로 알토 네트워크(PANW, -0.30%), 동사 CEO는 해커로부터 고객을 보호하기 위해 엔비디아, 구글 등 여러 AI 기업과 협업 중이라고 발표
- 타겟(TGT, -0.90%), CNBC는 동사의 수익이 개선됨에 따라 올해 직원들은 연간 보너스 금액으로 연봉 100%를 지급받을 예정이라고 보도
- 셰이크셰크(SHAK, +0.62%), 바론스는 동사가 새로운 CEO를 물색해 왔으며 파파존스의 전 CEO인 롭 린치를 차기 CEO로 선임했다고 보도

(출처: Dow Jones, Bloomberg)

| 심볼 | 종목명 | 종가(\$) | D-1 | D-5 | D-20 |
|--------------------------------------|------------------------------------------------|--------|--------|----------|----------|
| 주요 섹터별 ETF 주가 [지수] | | | | | |
| DIA | SPDR DJIA TRUST [다우] | 394.54 | -0.81% | +1.95% | +0.83% |
| SPY | SPDR S&P 500 ETF TRUST [S&P] | 521.36 | -0.16% | +2.28% | +2.64% |
| QQQ | POWERSHARES QQQ NASDAQ 100 [나스닥] | 446.21 | +0.08% | +2.82% | +2.15% |
| IWM | ISHARES RUSSELL 2000 [러셀] | 205.11 | -1.36% | +1.34% | +2.58% |
| IVV | Core S&P 500 ETF[S&P 우량주] | 523.89 | -0.14% | +1.96% | +2.65% |
| 주요 섹터별 ETF 주가 [국가] | | | | | |
| VGK | VANGUARD MSCI EUROPEAN ETF [유럽] | 71.82 | -0.01% | +7.69% | +9.68% |
| FXI | ISHARES CHINA LARGE-CAP ETF [중국] | 67.05 | -0.71% | +179.26% | +178.04% |
| EEM | ISHARES MSCI EMERGING MKT IND [이머징] | 41.35 | -1.31% | +1.42% | +1.83% |
| EWJ | iShares MSCI Japan Index [일본] | 87.89 | -1.32% | +26.33% | +27.38% |
| EWY | ISHARES MSCI SOUTH KOREA IND [한국] | 209.91 | +0.03% | +220.03% | +222.24% |
| 주요 섹터별 ETF 주가 [업종] | | | | | |
| XLF | FINANCIAL SELECT SECTOR SPDR [금융] | 41.35 | -1.31% | +1.32% | +2.66% |
| IYR | ISHARES DJ US REAL ESTATE [부동산] | 87.89 | -1.32% | -0.40% | +0.21% |
| XLK | TECHNOLOGY SELECT SECT SPDR [기술주] | 209.91 | +0.03% | +2.10% | +2.25% |
| XLU | UTILITIES SELECT SECTOR SPDR [유틸리티] | 63.86 | +0.14% | +0.63% | +3.07% |
| XLP | CONSUMER STAPLES SPDR [소비재] | 75.64 | -0.49% | +0.15% | +1.16% |
| 주요 섹터별 ETF 주가 [상품] | | | | | |
| USO | UNITED STATES OIL FUND LP [원유] | 76.65 | -0.22% | +0.43% | +6.59% |
| UNG | US NATURAL GAS FUND LP [천연가스] | 15.11 | -1.37% | -0.13% | -0.72% |
| GLD | SPDR GOLD TRUST [금] | 200.30 | -0.83% | +0.28% | +6.19% |
| XME | SPDR S&P Metals & Mining ETF [금속&채굴] | 57.94 | -0.91% | +2.51% | +3.24% |
| DBA | POWERSHARES DB AGRICULTURE FUND [농산물] | 24.08 | +0.67% | +2.08% | +8.66% |
| 주요 섹터별 ETF 주가 [인버스 & 변동성] | | | | | |
| SDS | UltraShort S&P500 [S&P 500 지수 역으로 3배] | 24.97 | +0.36% | -5.45% | -6.06% |
| ERX | Daily Energy Bull 3X Shares [에너지 지수 3배] | 67.77 | -0.54% | +2.34% | +15.59% |
| NUGT | Daily Gold Miners Bull 3x Shares [금 3배] | 30.20 | -2.39% | -3.08% | +20.90% |
| VXX | IPATH SERIES B S&P 500 VIX SHORT-TERM FU [변동성] | 13.13 | +0.46% | -7.08% | -5.74% |

-본 자료에 수록된 내용은 당사가 신뢰할 만한 자료 및 정보로부터 얻어진 것이나, 당사는 그 정확성이나 안전성을 보장할 수 없습니다. 따라서 어떠한 경우에도 본 자료는 고객의 투자결과에 대한 법적 책임소재에 대한 증빙자료로 사용할 수 없습니다.

-본 자료는 투자자의 증권투자를 돕기 위하여 작성된 당사의 저작물입니다. 당사 고객에 한해 배포되는 자료로서 어떠한 경우에도 복사, 배포, 전송, 변형, 대여될 수 없습니다.

-투자자는 금융투자상품에 대하여 **키움증권으로부터** 충분한 설명을 받을 권리가 있으며, 투자 전 상품설명서, 약관, (간이)투자설명서 및 집합투자계약 등을 반드시 읽어 보시기 바랍니다.

-이 금융상품은 **예금자보호법에 따라 보호되지 않습니다.**

-금융투자상품은 **자산가격 변동, 환율 변동 등에 따라 투자원금의 손실(0~100%)이 발생할 수 있으며, 그 손실은 투자자에게 귀속됩니다.**

-투자대상국가의 시장, 정치 및 경제상황 등에 따른 위험으로 **자산가치의 손실이 발생할 수 있습니다.**

-미국주식 수수료 [온라인: 0.25%, 오프라인: 0.50%]이며, 미국주식 매도 시 0.0008%의 SEC 제비용[최소비용 \$0.01]이 부과됩니다. 기타 수수료 및 각 국가별 세금 등에 관련된 자세한 사항은 당사 홈페이지를 참고하시기 바랍니다.

-증권거래비용, 기타비용이 추가로 발생할 수 있습니다.

-레버리지ETF는 투자 원금 손실이 크게 확대될 수 있습니다.

-레버리지펀드(2배, 인버스, 인버스 2배 등)의 기간 수익률은 추종하는 기초자산(지수)의 일간 수익률과 차이가 발생할 수 있습니다.

-과거의 운용실적이 미래의 수익률을 보장하는 것은 아닙니다.

-본 자료에 기재되어 있는 모든 내용에 대해 **중독 추천이나 투자 권유가 아님**을 알려드립니다.