

Global Market Insight

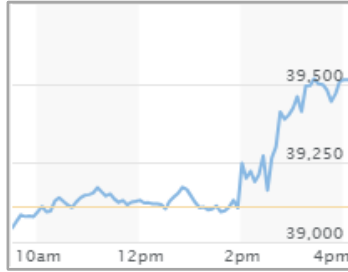
글로벌 마켓 인사이트



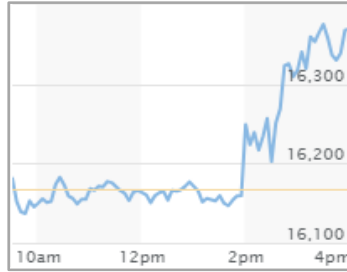
리테일파생팀 나이트데스크(1544-8400)

■ 주요 금융시장 동향

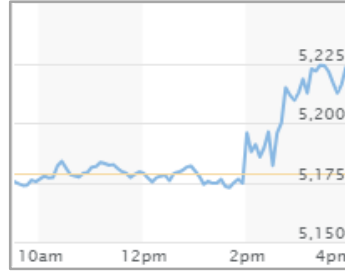
DOW (39,512/+401/+1.03%)



NASDAQ (16,369/+202/+1.25%)



S&P500 (5,224/+46/+0.89%)



(장마감: 03월 20일)

FTSE MIB (이탈리아)
34,293/+30/+0.09%

IBEX 35 (스페인)
10,752/+51/+0.48%

Gold
2,182.4/+1.2/+0.05%

Crude Oil
81.27/-1.46/-1.76%

EUR/USD
1.09545/+0.00515/+0.47%

GBP/USD
1.2786/+0.0057/+0.44%

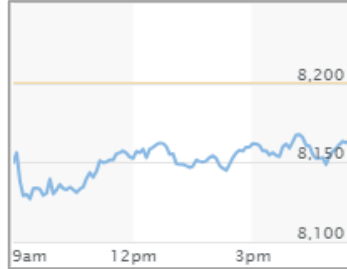
Dollar Index
103.41/-0.03/-0.03%

〈출처: MarketWatch〉

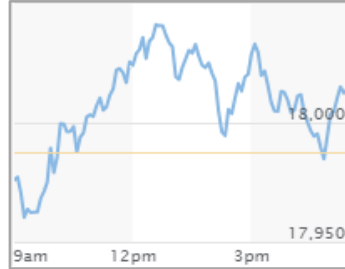
FTSE100 (7,737/-1/-0.01%)



CAC40 (8,161/-39/-0.48%)



DAX (18,015/+27/+0.15%)



■ 주요 경제지표 발표

	경제지표 (03/20)	결과치	예상치	이전치	경제지표 (03/21)	예상치	이전치
유럽	영국 전년 대비 CPI	3.4%	3.5%	4.0%	영국 기준금리 결정	5.25%	5.25%
	영국 대비 핵심 CPI	4.5%	4.6%	5.1%	독일 서비스업 PMI	48.8	48.3
					독일 제조업 PMI	43.1	42.5
미국	FOMC 성명서	-	-	-	신규실업수당청구건수 (전주비)	212K	209K
	기준금리 결정	5.50%	5.50%	5.50%	서비스업 PMI	51.8	52.2
	EIA 원유 재고 (전주비)	-2.0M	-0.9M	-15M	제조업 PMI	52.0	52.3

〈출처: Forex Factory〉

■ 마켓 하이라이트

- 뉴욕증시는 연준의 기초 전환이 지연될 것을 우려했던 시장에서 올해 3차례 금리 인하 전망이 유지되면서 주요 지수 일제히 상승 마감
- 마이크로소프트(MSFT, +0.91%), CNBC는 동사가 구글이 AI 스타트업 딥마인드의 공동창업자 무스타파 술레이만 영입을 발표했다고 보도
- 아스트라제네카(AZN, -0.20%), 바론스는 동사가 퓨전 파마슈티컬스의 모든 발행 주식을 현금으로 주당 21달러에 매입할 예정이라고 보도
- 유니레버(UL, -0.84%), CNBC는 동사가 구조조정 계획의 일환으로 벤앤제리와 매그넘이 포함된 아이스크림 사업부를 분사한다고 보도
- 보잉(BA, +3.68%), 바론스는 동사가 군수 방어 부문을 부분적으로 매각할 수도 있다는 가능성이 제기됐다고 주요 외신을 인용하여 보도
- 슈퍼 마이크로(SMCI, -1.59%), CNBC는 동사가 보통주 200만 주를 추가 매각하여 총 발행주를 5,800만 주 이상으로 늘릴 계획이라고 보도
- 로빈훗 마케츠(HOOD, +7.66%), 핀엑스트라는 동사가 화살을 쏘는 8피트 높이의 로빈 훗 동상을 세워 영국 사업 개시를 기념했다고 보도

〈출처: Dow Jones, Bloomberg〉

심볼	종목명	종가(\$)	D-1	D-5	D-20
주요 섹터별 ETF 주가 [지수]					
DIA	SPDR DJIA TRUST [다우]	394.94	+1.03%	+0.95%	+2.30%
SPY	SPDR S&P 500 ETF TRUST [S&P]	520.39	+0.91%	+0.85%	+4.66%
QQQ	POWERSHARES QQQ NASDAQ 100 [나스닥]	443.73	+1.18%	+0.79%	+4.26%
IWM	ISHARES RUSSELL 2000 [라셀]	206.06	+1.96%	+0.14%	+4.11%
IVV	Core S&P 500 ETF[S&P 우량주]	524.67	+0.93%	+1.19%	+5.02%
주요 섹터별 ETF 주가 [국가]					
VGK	VANGUARD MSCI EUROPEAN ETF [유럽]	71.48	+0.79%	+5.71%	+10.38%
FXI	ISHARES CHINA LARGE-CAP ETF [중국]	66.83	+2.37%	+171.56%	+183.54%
EEM	ISHARES MSCI EMERGING MKT IND [이머징]	41.56	+1.19%	+0.80%	+3.32%
EWJ	iShares MSCI Japan Index [일본]	88.79	+0.61%	+27.99%	+30.96%
EWY	ISHARES MSCI SOUTH KOREA IND [한국]	209.65	+1.10%	+212.49%	+226.08%
주요 섹터별 ETF 주가 [업종]					
XLF	FINANCIAL SELECT SECTOR SPDR [금융]	41.56	+1.19%	+1.24%	+4.88%
IYR	ISHARES DJ US REAL ESTATE [부동산]	88.79	+0.61%	-1.06%	+1.43%
XLK	TECHNOLOGY SELECT SECT SPDR [기술주]	209.65	+1.10%	+0.44%	+5.27%
XLU	UTILITIES SELECT SECTOR SPDR [유틸리티]	63.87	+0.13%	-0.02%	+3.03%
XLP	CONSUMER STAPLES SPDR [소비재]	75.97	+0.30%	-0.24%	+2.24%
주요 섹터별 ETF 주가 [상품]					
USO	UNITED STATES OIL FUND LP [원유]	77.25	-1.50%	+2.88%	+5.50%
UNG	US NATURAL GAS FUND LP [천연가스]	15.37	-1.73%	+3.09%	-7.54%
GLD	SPDR GOLD TRUST [금]	202.14	+1.17%	+0.47%	+7.82%
XME	SPDR S&P Metals & Mining ETF [금속&채굴]	57.77	+2.41%	+1.21%	+3.16%
DBA	POWERSHARES DB AGRICULTURE FUND [농산물]	23.79	+1.02%	+3.61%	+7.38%
주요 섹터별 ETF 주가 [인버스 & 변동성]					
SDS	UltraShort S&P500 [S&P 500 지수 역으로 3배]	25.02	-1.73%	-3.38%	-9.82%
ERX	Daily Energy Bull 3X Shares [에너지 지수 3배]	67.51	-0.09%	+4.72%	+14.02%
NUGT	Daily Gold Miners Bull 3x Shares [금 3배]	31.54	+7.94%	-1.31%	+24.37%
VXX	IPATH SERIES B S&P 500 VIX SHORT-TERM FU [변동성]	13.17	-2.23%	-2.80%	-10.65%

-본 자료에 수록된 내용은 당사가 신뢰할 만한 자료 및 정보로부터 얻어진 것이나, 당사는 그 정확성이나 안전성을 보장할 수 없습니다.

-따라서 어떠한 경우에도 본 자료는 고객의 투자결과에 대한 법적 책임소재에 대한 증빙자료로 사용할 수 없습니다.

-본 자료는 투자자의 증권투자를 돕기 위하여 작성된 당사의 저작물입니다. 당사 고객에 한해 배포되는 자료로서 어떠한 경우에도 복사, 배포, 전송, 변형, 대여될 수 없습니다.

-투자자는 금융투자상품에 대하여 **키움증권으로부터** 충분한 설명을 받을 권리가 있으며, 투자 전 상품설명서, 약관, (간이)투자설명서 및 집합투자계약 등을 반드시 읽어 보시기 바랍니다.

-이 금융상품은 예금보호법에 따라 보호되지 않습니다.

-금융투자상품은 자산가격 변동, 환율 변동 등에 따라 투자원금의 손실(0~100%)이 발생할 수 있으며, 그 손실은 투자자에게 귀속됩니다.

-투자대상국가의 시장, 정치 및 경제상황 등에 따른 위험으로 자산가치의 손실이 발생할 수 있습니다.

-미국주식 수수료 [온라인: 0.25%, 오프라인: 0.50%]이며, 미국주식 매도 시 0.0008%의 SEC 제비용[최소비용 \$0.01]이 부과됩니다. 기타 수수료 및 각 국가별 세금 등에 관련된 자세한 사항은 당사 홈페이지를 참고하시기 바랍니다.

-증권거래비용, 기타비용이 추가로 발생할 수 있습니다.

-레버리지ETF는 투자 원금 손실이 크게 확대될 수 있습니다.

-레버리지펀드(2배, 인버스, 인버스 2배 등)의 기간 수익률은 추종하는 기초자산(지수)의 일간 수익률과 차이가 발생할 수 있습니다.

-과거의 운용실적이 미래의 수익률을 보장하는 것은 아닙니다.

-본 자료에 기재되어 있는 모든 내용에 대해 **종목 추천이나 투자 권유가 아님**을 알려드립니다.