

Global Market Insight

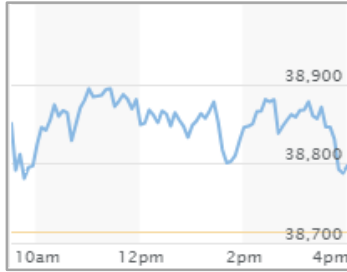
글로벌 마켓 인사이트



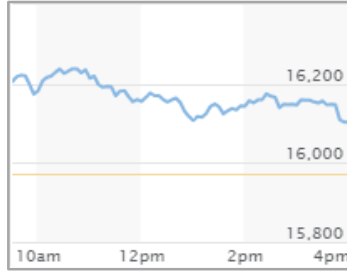
리테일파생팀 나이트데스크(1544-8400)

■ 주요 금융시장 동향

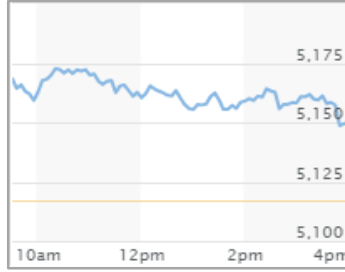
DOW (38,790/+75/+0.20%)



NASDAQ (16,103/+130/+0.82%)



S&P500 (5,149/+32/+0.63%)



(장마감: 03월 18일)

FTSE MIB (이탈리아)
33,941/+1/+0.01%

IBEX 35 (스페인)
10,596/-1/-0.01%

Gold
2,185.9/+2.8/+0.12%

Crude Oil
82.16/+1.58/+1.96%

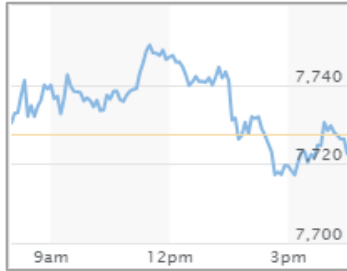
EUR/USD
1.09110/-0.00205/-0.18%

GBP/USD
1.2736/-0.0009/-0.07%

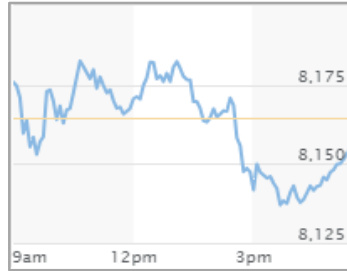
Dollar Index
103.62/+0.19/+0.18%

(출처: MarketWatch)

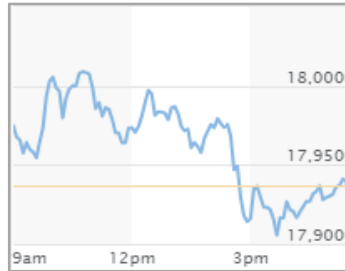
FTSE100 (7,722/-4/-0.06%)



CAC40 (8,148/-16/-0.20%)



DAX (17,932/-3/-0.02%)



■ 주요 경제지표 발표

	경제지표 (03/18)	결과치	예상치	이전치	경제지표 (03/19)	예상치	이전치
유럽					독일 ZEW 경기전망지수	20.6	19.9
미국	NAHB 주택시장지수	51	48	48	건축허가건수	1.500M	1.489M
					주택착공건수	1.435M	1.331M

(출처: Forex Factory)

■ 마켓 하이라이트

- 뉴욕증시는 투자자들은 20일 공개되는 FOMC 정례회의 결과에 집중하고 있으며 주요 빅테크 종목이 강세로 주요 지수 일제히 상승 마감
- 애플(AAPL, +0.64%), 기즈모차이나는 동사의 대형멀티모달 MM1이 이미지 인식 및 자연어 처리 부분에서 놀라운 성능을 자랑했다고 보도
- 엔비디아(NVDA, +0.70%), HSBC는 GPU에 그치지 않고 인공지능 밸류체인 부문에서 동사의 점유율이 확대될 것으로 예상된다고 언급
- 테슬라(TSLA, +6.31%), CNBC는 동사가 소유한 포드 트럭 및 오토바이 사고 관련 책임으로 인해 4,200만 달러를 지불할 예정이라고 보도
- 타겟(TGT, +2.05%), CNBC는 동사가 전반적인 쇼핑 경험 개선을 위하여 빠른 셀프 체크아웃 품목을 10개 미만으로 제한할 예정이라고 보도
- 유나이티드 에어라인스(UAL, -0.16%), 바론스는 동사의 비행기가 목적인 오리건주 메드포드에 착륙할 때 외부 판넬을 분실했다고 보도
- 니오(NIO, -0.54%), CNBC는 동사가 5월에 저가형 전기차 브랜드를 공개 예정이며 그다음 분기에 대규모 인도를 진행할 계획이라고 보도

(출처: Dow Jones, Bloomberg)

심볼	종목명	종가(\$)	D-1	D-5	D-20
주요 섹터별 ETF 주가 [지수]					
DIA	SPDR DJIA TRUST [다우]	387.82	+0.21%	-0.15%	+0.43%
SPY	SPDR S&P 500 ETF TRUST [S&P]	512.93	+0.61%	+0.32%	+2.70%
QQQ	POWERSHARES QQQ NASDAQ 100 [나스닥]	437.43	+0.94%	+0.03%	+1.61%
IWM	ISHARES RUSSELL 2000 [러셀]	201.21	-0.59%	-1.95%	-0.20%
IVV	Core S&P 500 ETF[S&P 우량주]	516.96	+0.73%	+0.59%	+3.01%
주요 섹터별 ETF 주가 [국가]					
VGK	VANGUARD MSCI EUROPEAN ETF [유럽]	70.65	+1.55%	+5.68%	+9.82%
FXI	ISHARES CHINA LARGE-CAP ETF [중국]	65.76	+0.26%	+173.54%	+184.68%
EEM	ISHARES MSCI EMERGING MKT IND [이머징]	40.87	+0.57%	-0.10%	+2.00%
EWJ	iShares MSCI Japan Index [일본]	88.17	-0.08%	+26.68%	+30.42%
EWY	ISHARES MSCI SOUTH KOREA IND [한국]	206.30	+0.49%	+211.49%	+221.46%
주요 섹터별 ETF 주가 [업종]					
XLF	FINANCIAL SELECT SECTOR SPDR [금융]	40.87	+0.57%	+0.44%	+3.13%
IYR	ISHARES DJ US REAL ESTATE [부동산]	88.17	-0.08%	-2.49%	+1.16%
XLK	TECHNOLOGY SELECT SECT SPDR [기술주]	206.30	+0.49%	-0.20%	+1.87%
XLU	UTILITIES SELECT SECTOR SPDR [유틸리티]	63.23	+0.46%	-1.34%	+3.26%
XLP	CONSUMER STAPLES SPDR [소비재]	75.46	+0.64%	-0.15%	+3.00%
주요 섹터별 ETF 주가 [상품]					
USO	UNITED STATES OIL FUND LP [원유]	77.98	+2.16%	+5.97%	+6.24%
UNG	US NATURAL GAS FUND LP [천연가스]	15.34	+1.39%	-2.23%	+2.33%
GLD	SPDR GOLD TRUST [금]	200.03	+0.16%	-0.98%	+7.33%
XME	SPDR S&P Metals & Mining ETF [금속&채굴]	56.20	-0.38%	-3.20%	-0.82%
DBA	POWERSHARES DB AGRICULTURE FUND [농산물]	23.72	+0.55%	+4.31%	+9.36%
주요 섹터별 ETF 주가 [인버스 & 변동성]					
SDS	UltraShort S&P500 [S&P 500 지수 역으로 3배]	26.08	-1.21%	-1.06%	-5.09%
ERX	Daily Energy Bull 3X Shares [에너지 지수 3배]	66.62	+0.76%	+6.30%	+14.51%
NUGT	Daily Gold Miners Bull 3x Shares [금 3배]	30.75	-1.32%	-3.06%	+20.90%
VXX	IPATH SERIES B S&P 500 VIX SHORT-TERM FU [변동성]	13.86	-2.33%	-3.28%	-3.68%

-본 자료에 수록된 내용은 당사가 신뢰할 만한 자료 및 정보로부터 얻어진 것이나, 당사는 그 정확성이나 안전성을 보장할 수 없습니다. 따라서 어떠한 경우에도 본 자료는 고객의 투자결과에 대한 법적 책임소재에 대한 증빙자료로 사용할 수 없습니다.

-본 자료는 투자자의 증권투자를 돕기 위하여 작성된 당사의 저작물입니다. 당사 고객에 한해 배포되는 자료로서 어떠한 경우에도 복사, 배포, 전송, 변형, 대여될 수 없습니다.

-투자자는 금융투자상품에 대하여 **키움증권으로부터** 충분한 설명을 받을 권리가 있으며, 투자 전 상품설명서, 약관, (간이)투자설명서 및 집합투자규약 등을 반드시 읽어 보시기 바랍니다.

-이 금융상품은 예금자보호법에 따라 보호되지 않습니다.

-금융투자상품은 자산가격 변동, 환율 변동 등에 따라 투자원금의 손실(0~100%)이 발생할 수 있으며, 그 손실은 투자자에게 귀속됩니다.

-투자대상국가의 시장, 정치 및 경제상황 등에 따른 위험으로 자산가치의 손실이 발생할 수 있습니다.

-미국주식 수수료 [온라인: 0.25%, 오프라인: 0.50%]이며, 미국주식 매도 시 0.0008%의 SEC 제비용[최소비용 \$0.01]이 부과됩니다. 기타 수수료 및 각 국가별 세금 등에 관련된 자세한 사항은 당사 홈페이지를 참고하시기 바랍니다.

-증권거래비용, 기타비용이 추가로 발생할 수 있습니다.

-레버리지ETF는 투자 원금 손실이 크게 확대될 수 있습니다.

-레버리지펀드(2배, 인버스, 인버스 2배 등)의 기간 수익률은 추종하는 기초자산(지수)의 일간 수익률과 차이가 발생할 수 있습니다.

-과거의 운용실적이 미래의 수익률을 보장하는 것은 아닙니다.

-본 자료에 기재되어 있는 모든 내용에 대해 **중독 추천이나 투자 권유가 아님**을 알려드립니다.