

# Global Market Insight

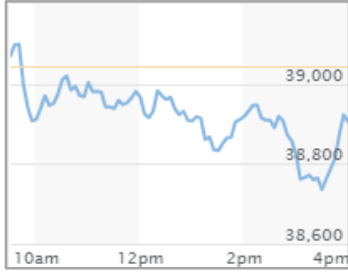
글로벌 마켓 인사이트



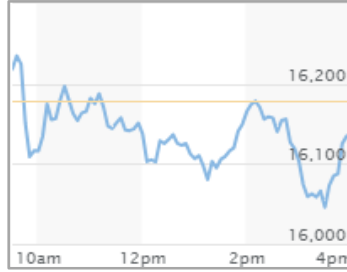
리테일파생팀 나이트데스크(1544-8400)

## ■ 주요 금융시장 동향

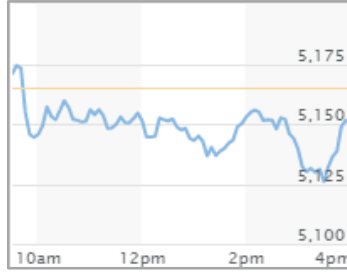
DOW (38,905/-137/-0.35%)



NASDAQ (16,128/-49/-0.30%)



S&P500 (5,150/-14/-0.29%)



(장마감: 03월 14일)

FTSE MIB (이탈리아)  
33,786/-99/-0.29%

IBEX 35 (스페인)  
10,490/-70/-0.66%

Gold  
2,167.5/-13.3/-0.61%

Crude Oil  
80.74/+1.44/+1.81%

EUR/USD  
1.09270/-0.00680/-0.61%

GBP/USD  
1.2757/-0.0045/-0.35%

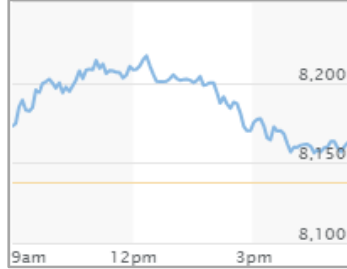
Dollar Index  
103.37/+0.58/+0.56%

(출처: MarketWatch)

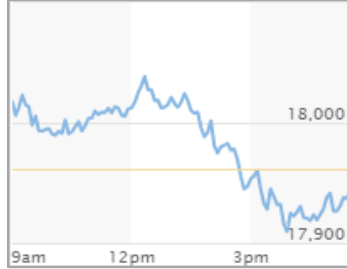
FTSE100 (7,743/-29/-0.37%)



CAC40 (8,161/+23/+0.29%)



DAX (17,942/-19/-0.11%)



## ■ 주요 경제지표 발표

	경제지표 (03/14)	결과치	예상치	이전치	경제지표 (03/15)	예상치	이전치
유럽	영국 RICS 주택가격지수	-10%	-10%	-18%	이탈리아 소매판매(전월비)	0.2%	-0.1%
미국	근원 PPI 상승률(전월비)	0.3%	0.2%	0.5%	애파이어스테이트 제조업지수	-7.0	-2.4
	근원 소매판매(전월비)	0.3%	0.5%	-0.8%	산업생산(전월비)	0.0%	-0.1%
	신규실업수당청구건수	209K	218K	217K	미시간대 소비자심리지수	77.1	76.9

(출처: Forex Factory)

## ■ 마켓 하이라이트

- 뉴욕증시는 CPI에 이어 PPI 마저 예상치를 웃돌면서 Fed가 금리 인하를 서두르지 않을 것이라는 전망이 강화되면서 주요 지수 하락 마감
- 마이크로소프트(MSFT, +2.44%), CNBC는 동사가 4월 1일에 특이한 가격 정책을 가진 신규 사이버 보안 챗봇을 출시할 예정이라고 보도
- 테슬라(TSLA, -4.12%), Barron's는 동사의 전기차 수요 둔화에 따른 반복적인 가격 인하 등이 실적에 대한 우려를 자극하고 있다고 보도
- 코인베이스글로벌(COIN, -7.17%), Barron's는 동사가 30년 만기인 10억 달러 규모의 전환사채를 기관투자자에게 매각할 방침이라고 보도
- 로빈훤마케츠(HOOD, +5.19%), MarketWatch는 동사 2월 거래대금이 80억 달러로 나타났고 이는 전월 대비 36% 증가한 것이라고 보도
- 유나이티드스테이트스틸(X, -6.36%), Barron's는 일본 기업 니혼이 동사를 인수하는 거래에 바이든 대통령이 부정적으로 언급했다고 보도
- 언더아머(UAA, -10.74%), CNBC는 동사의 스테파니 린나츠 CEO가 물러나면서 창립자인 케빈 플랭크가 CEO로 복귀할 예정이라고 보도

(출처: Dow Jones, Bloomberg)

심볼	종목명	종가(\$)	D-1	D-5	D-20
<b>주요 섹터별 ETF 주가 [지수]</b>					
DIA	SPDR DJIA TRUST [다우]	389.98	-0.32%	+0.41%	+1.42%
SPY	SPDR S&P 500 ETF TRUST [S&P]	514.75	-0.24%	-0.00%	+3.15%
QQQ	POWERSHARES QQQ NASDAQ 100 [나스닥]	439.08	-0.27%	-1.44%	+1.27%
IWM	ISHARES RUSSELL 2000 [러셀]	201.94	-1.83%	-2.37%	+1.30%
IVV	Core S&P 500 ETF[S&P 우량주]	517.29	-0.25%	-0.00%	+3.16%

<b>주요 섹터별 ETF 주가 [국가]</b>					
VGK	VANGUARD MSCI EUROPEAN ETF [유럽]	69.06	-0.45%	+2.86%	+8.66%
FXI	ISHARES CHINA LARGE-CAP ETF [중국]	67.05	-0.06%	+187.40%	+195.90%
EEM	ISHARES MSCI EMERGING MKT IND [이머징]	40.83	-0.80%	-0.07%	+2.78%
EWJ	iShares MSCI Japan Index [일본]	88.34	-1.56%	+23.83%	+31.83%
EWY	ISHARES MSCI SOUTH KOREA IND [한국]	208.78	+0.02%	+216.91%	+226.83%

<b>주요 섹터별 ETF 주가 [업종]</b>					
XLF	FINANCIAL SELECT SECTOR SPDR [금융]	40.83	-0.80%	+0.69%	+4.37%
IYR	ISHARES DJ US REAL ESTATE [부동산]	88.34	-1.56%	-1.67%	+2.58%
XLK	TECHNOLOGY SELECT SECT SPDR [기술주]	208.78	+0.02%	-0.77%	+1.84%
XLU	UTILITIES SELECT SECTOR SPDR [유틸리티]	63.37	-0.80%	-0.35%	+5.02%
XLP	CONSUMER STAPLES SPDR [소비재]	75.79	-0.47%	+0.04%	+4.17%

<b>주요 섹터별 ETF 주가 [상품]</b>					
USO	UNITED STATES OIL FUND LP [원유]	76.30	+1.61%	+2.79%	+6.65%
UNG	US NATURAL GAS FUND LP [천연가스]	15.58	+4.49%	-2.81%	+4.63%
GLD	SPDR GOLD TRUST [금]	200.34	-0.42%	+0.21%	+8.63%
XME	SPDR S&P Metals & Mining ETF [금속&채굴]	55.99	-1.91%	-5.09%	+0.57%
DBA	POWERSHARES DB AGRICULTURE FUND [농산물]	23.09	+0.57%	+2.85%	+5.48%

<b>주요 섹터별 ETF 주가 [인버스 &amp; 변동성]</b>					
SDS	UltraShort S&P500 [S&P 500 지수 역으로 3배]	26.03	+0.54%	+0.12%	-5.24%
ERX	Daily Energy Bull 3X Shares [에너지 지수 3배]	65.90	+2.19%	+7.93%	+19.19%
NUGT	Daily Gold Miners Bull 3x Shares [금 3배]	31.17	-2.47%	+1.76%	+30.25%
VXX	IPATH SERIES B S&P 500 VIX SHORT-TERM FU [변동성]	13.90	+2.51%	-1.70%	-4.34%

-본 자료에 수록된 내용은 당사가 신뢰할 만한 자료 및 정보로부터 얻어진 것이나, 당사는 그 정확성이나 안전성을 보장할 수 없습니다. 따라서 어떠한 경우에도 본 자료는 고객의 투자결과에 대한 법적 책임소재에 대한 증빙자료로 사용할 수 없습니다.

-본 자료는 투자자의 증권투자를 돕기 위하여 작성된 당사의 저작물입니다. 당사 고객에 한해 배포되는 자료로서 어떠한 경우에도 복사, 배포, 전송, 변형, 대여될 수 없습니다.

-투자자는 금융투자상품에 대하여 **키움증권으로부터** 충분한 설명을 받을 권리가 있으며, 투자 전 상품설명서, 약관, (간이)투자설명서 및 집합투자규약 등을 반드시 읽어 보시기 바랍니다.

-이 금융상품은 예금자보호법에 따라 보호되지 않습니다.

-금융투자상품은 자산가격 변동, 환율 변동 등에 따라 투자원금의 손실(0~100%)이 발생할 수 있으며, 그 손실은 투자자에게 귀속됩니다.

-투자대상국가의 시장, 정치 및 경제상황 등에 따른 위험으로 자산가치의 손실이 발생할 수 있습니다.

-미국주식 수수료 [온라인: 0.25%, 오프라인: 0.50%]이며, 미국주식 매도 시 0.0008%의 SEC 제비용[최소비용 \$0.01]이 부과됩니다. 기타 수수료 및 각 국가별 세금 등에 관련된 자세한 사항은 당사 홈페이지를 참고하시기 바랍니다.

-증권거래비용, 기타비용이 추가로 발생할 수 있습니다.

-레버리지ETF는 투자 원금 손실이 크게 확대될 수 있습니다.

-레버리지펀드(2배, 인버스, 인버스 2배 등)의 기간 수익률은 추측하는 기초자산(지수)의 일간 수익률과 차이가 발생할 수 있습니다.

-과거의 운용실적이 미래의 수익률을 보장하는 것은 아닙니다.

-본 자료에 기재되어 있는 모든 내용에 대해 **중독 추천이나 투자 권유가 아님**을 알려드립니다.