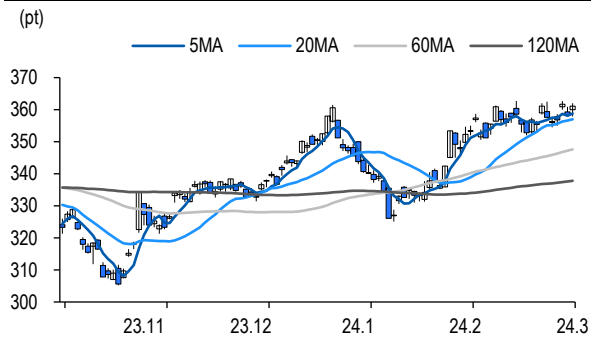
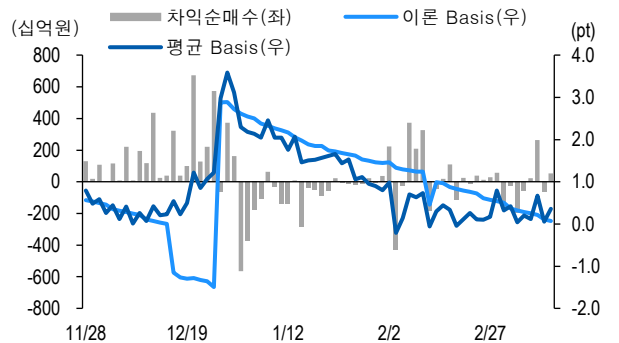


Market Data		(십억원, 계약)			
	증가(pt)	등락률(%)	등락폭(pt)	거래대금	미결제
KOSPI200	361.11	0.77	2.77	7,052.6	-
선물 3월물	361.70	0.74	2.65	17,318.5	190,645
선물 6월물	363.20	0.80	2.90	2,022.5	173,250
3월물(mini)	361.72	0.74	2.68	1,011.9	90,989
4월물(mini)	361.14	0.80	2.86	74.8	37,555

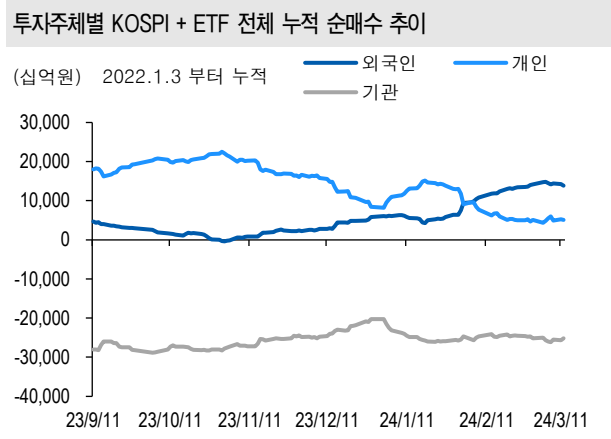


차익거래 관련 Market data		(pt)			
	이론값	평균값	현재가	과리율(%)	
K200 베이스	0.07	0.36	0.59	0.08%	
베이스(mini)	0.07	0.36	0.61	0.08%	
제1스프레드(SP)	2.47	1.47	1.50	-0.28%	
합성선물 베이스(ATM)	0.07	0.58	0.58	0.14%	

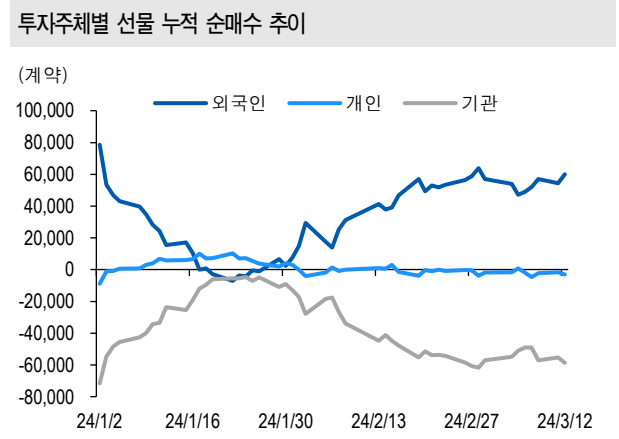


투자주체별 매매 동향		(십억원)									
	KOSPI	ETF 전체	KOSPI+ETF	차익 PR	비차익 PR	K200F	K200F(mini)	콜옵션	풋옵션	주식선물전체	
외국인	-392.6	0.6	-391.9	-5.4	-436.8	521.2	-9.1	4.1	5.9	42.1	
개인	-177.0	17.7	-159.3	0.0	8.5	-111.3	-15.6	-6.2	-6.0	-36.5	
기관	505.9	-38.8	467.1	58.3	81.1	-343.2	24.9	6.0	3.2	-6.2	
금융투자	479.0	-75.0	404.0	56.5	83.4	-573.6	29.5	6.4	3.1	-128.4	
투신	-48.0	-0.9	-49.0	0.0	7.6	239.3	-3.3	-0.4	0.1	124.7	
은행+보험+기타금융	11.1	40.4	51.5	0.0	0.8	-43.0	-1.3	0.0	0.0	-2.0	
연기금+국가자자체	-17.1	0.8	-16.3	0.0	-13.9	34.2	0.0	0.0	0.0	-0.4	
기타법인	63.7	-6.5	57.2	0.0	0.1	-66.7	-0.1	-3.9	-3.2	0.6	

자료: KRX, 유안타증권 리서치센터



자료: KRX, 유안타증권 리서치센터



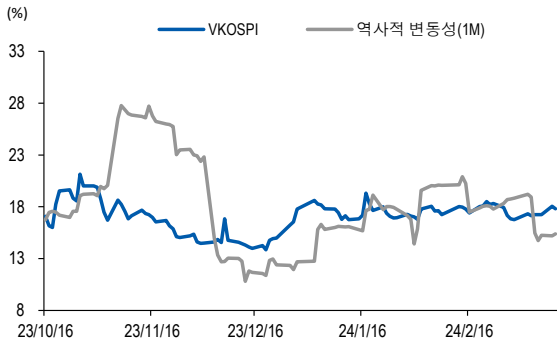
지수옵션 시장동향 (계약, 십억원)

	거래량	거래대금	미결제약정	대표변동성		거래량	거래대금	미결제약정
Call	1,104,302	221.8	882,480	19.0%	지수옵션 전체	2,071,505	377.0	2,293,537
Put	967,203	155.2	1,411,057	17.9%	PCR(금액기준)	0.70	VKOSPI	17.80%(-0.25%p)

	행사가	증가	등락(pt)	거래량	미결제약정	미결제증감	내재변동성		행사가	증가	등락(pt)	거래량	미결제약정	미결제증감	내재변동성
Call	365.0(K+3)	1.04	0.37	209,378	26,978	4,585	18.9	Put	360.0(K+1)	1.52	-1.69	56,501	16,150	2,940	15.9
	362.5(K+2)	1.91	0.67	180,708	23,036	1,501	19.1		357.5(K+0)	0.77	-1.28	116,524	15,613	2,797	16.4
	360.0(K+1)	3.23	1.02	108,338	21,855	1,366	19.7		355.0(K-1)	0.39	-0.82	184,453	25,903	6,805	17.4
	357.5(K+0)	4.96	1.42	15,621	8,914	98	20.8		352.5(K-2)	0.18	-0.52	154,591	27,791	7,252	18.2
	355.0(K-1)	7.13	1.91	2,353	11,109	-86	23.7		350.0(K-3)	0.08	-0.32	137,543	42,665	7,606	19.0

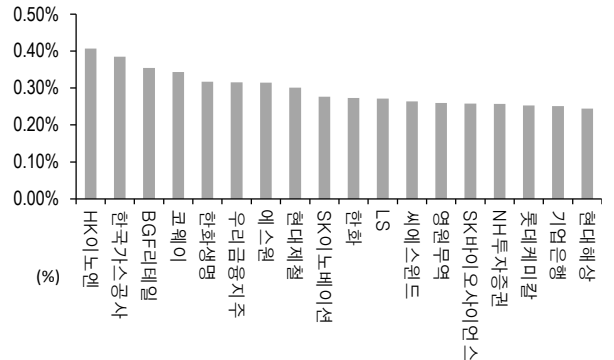
자료: KRX, 유안타증권 리서치센터

역사적 변동성과 VKOSPI



자료: KRX, 유안타증권 리서치센터

주식선물 평균베이스 괴리율



자료: KRX, 유안타증권 리서치센터

주식선물시장 동향(선현배율 상위 10종목)

(계약, 십억원)

	거래량	거래대금	미결제약정	미결제증감	외국인(계약)	개인(계약)	기관(계약)	외국인(금액)	개인(금액)	기관(금액)
주식선물 전체	4,424,010	4,045.7	10,888,360	228,393	32,249	-55,901	22,442	42.1	-36.5	-6.2

종목명	선물현재가 (원)	등락률 (%)	선물거래대금 (십억원)	선현배율 (%)	미결제수량 (계약)	미결제증감 (계약)	평균괴리율 (%)	외국인 순매수	개인 순매수	기관 순매수	금융투자 순매수	연기금등 순매수
롯데케미칼	120,800	0.67	11.3	97.8	8,049	-6,107	0.25%	1,943	-180	-1,746	-1,654	-146
한진칼	58,700	2.09	5.3	95.0	45,225	-9,060	-0.21%	-1,157	-71	1,232	-52	-285
하이브	205,000	1.49	29.6	81.6	12,060	-5,456	0.24%	-477	-142	634	-3,860	-214
LG 에너지솔루션	420,500	4.86	128.4	81.4	38,880	-20,035	0.00%	4,185	113	-4,170	-4,694	-357
SK 이노베이션	120,800	2.03	36.6	80.5	45,946	-10,778	0.28%	2,478	-509	-1,969	-5,168	-452
한화생명	3,155	0.64	4.6	75.1	99,313	-66,040	0.32%	-7,639	-7,344	16,783	-75,715	-26
KT	37,950	-0.65	15.2	71.5	79,557	-5,652	0.11%	472	-312	-160	-9,160	488
메디톡스	139,600	-0.78	17.5	71.1	16,537	-7,880	-0.96%	2,215	-8,366	6,151	1,825	0
현대차	242,500	-0.21	184.2	69.5	102,909	-12,182	0.12%	-1,108	-3,003	4,243	2,973	584
SK 하이닉스	165,900	-0.30	344.4	68.2	188,502	-47,393	-0.15%	-16,254	11,867	2,852	837	-2,548

자료: KRX, 유안타증권 리서치센터