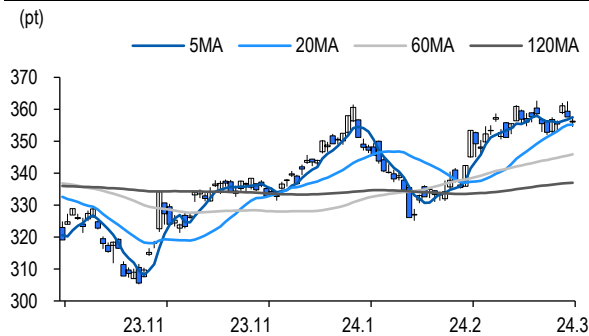
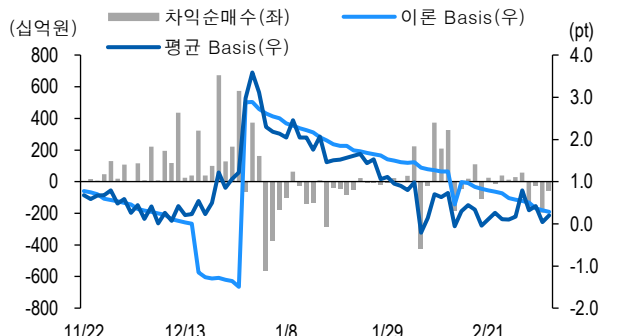


Market Data		(십억원, 계약)			
	증가(pt)	등락률(%)	등락폭(pt)	거래대금	미결제
KOSPI200	356.25	-0.37	-1.34	7,350.6	-
선물 3월물	356.60	-0.29	-1.05	17,150.1	287,149
선물 6월물	357.75	-0.25	-0.90	92.7	40,801
3월물(mini)	356.62	-0.29	-0.94	1,056.5	64,931
4월물(mini)	355.90	-0.25	-0.88	12.8	12,704

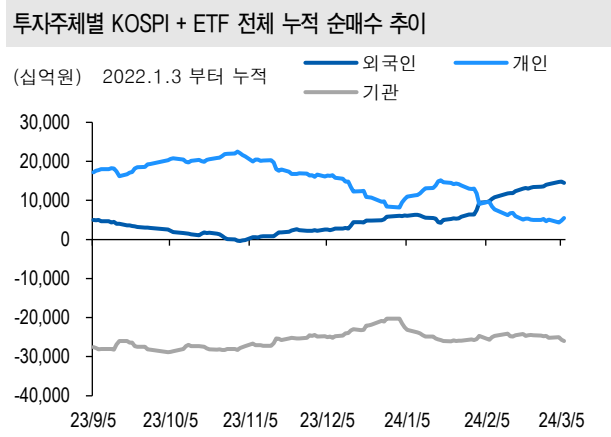


차익거래 관련 Market data		(pt)			
	이론값	평균값	현재가	괴리율(%)	
K200 베이스스	0.29	0.20	0.35	-0.02%	
베이스스(mini)	0.29	0.19	0.37	-0.03%	
제1스프레드(SP)	2.43	1.13	1.10	-0.37%	
합성선물 베이스스(ATM)	0.29	0.37	0.37	0.02%	

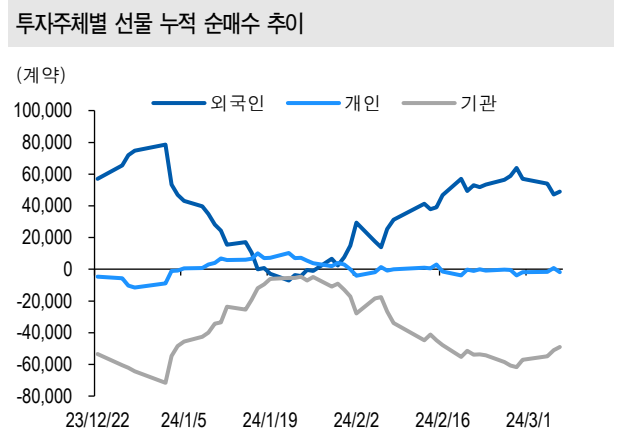


투자주체별 매매 동향		(십억원)									
	KOSPI	ETF 전체	KOSPI+ETF	차익 PR	비차익 PR	K200F	K200F(mini)	콜옵션	풋옵션	주식선물전체	
외국인	-374.3	26.2	-348.1	0.0	-477.9	141.0	20.2	-0.8	-1.7	-37.6	
개인	534.0	128.0	661.9	0.0	-7.6	-236.7	-6.5	0.8	1.1	37.5	
기관	-212.5	-113.2	-325.7	-55.7	-113.5	186.1	-13.1	-0.3	0.7	0.0	
금융투자	-129.3	-136.3	-265.7	-55.0	-11.4	77.2	-11.5	-0.6	1.1	11.4	
투신	-51.0	-10.4	-61.4	-2.4	-50.2	132.4	-0.7	0.0	0.0	0.2	
은행+보험+기타금융	4.3	29.2	33.5	0.0	-6.6	-29.8	-0.9	0.3	-0.3	1.2	
연기금+국가자차체	-24.7	3.3	-21.4	1.8	-28.4	6.3	0.0	0.0	0.0	-12.9	
기타법인	52.8	-8.4	44.4	0.0	-1.2	-90.4	-0.6	0.2	-0.1	0.2	

자료: KRX, 유안타증권 리서치센터



자료: KRX, 유안타증권 리서치센터



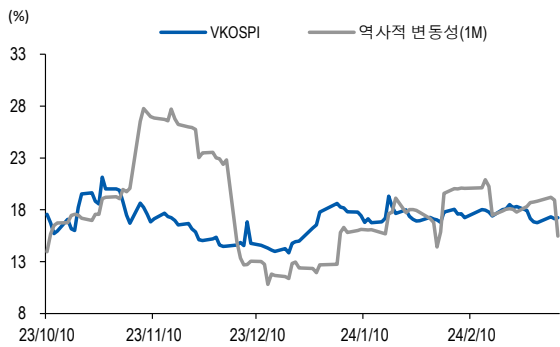
지수옵션 시장동향 (계약, 십억원)

	거래량	거래대금	미결제약정	대표변동성		거래량	거래대금	미결제약정
Call	566,116	108.7	751,515	16.4%	지수옵션 전체	970,720	207.8	1,924,552
Put	404,604	99.1	1,173,037	16.4%	PCR(금액기준)	0.91	VKOSPI	17.25%(+0.12%p)

	행사가	증가	등락(pt)	거래량	미결제약정	미결제증감	내재변동성		행사가	증가	등락(pt)	거래량	미결제약정	미결제증감	내재변동성
Call	365.0(K+3)	0.94	-0.29	82,800	21,582	2,743	16.5	Put	360.0(K+1)	5.60	0.40	2,439	8,202	-173	16.2
	362.5(K+2)	1.45	-0.42	50,579	16,948	702	16.3		357.5(K+0)	4.06	0.31	5,112	5,274	-89	16.0
	360.0(K+1)	2.17	-0.56	47,059	22,608	2,111	16.2		355.0(K-1)	2.88	0.21	17,559	12,724	159	16.2
	357.5(K+0)	3.18	-0.63	19,910	8,096	582	16.2		352.5(K-2)	1.94	0.17	35,998	11,673	66	16.3
	355.0(K-1)	4.54	-0.66	6,571	11,782	556	16.6		350.0(K-3)	1.26	0.09	59,336	21,146	1,826	16.5

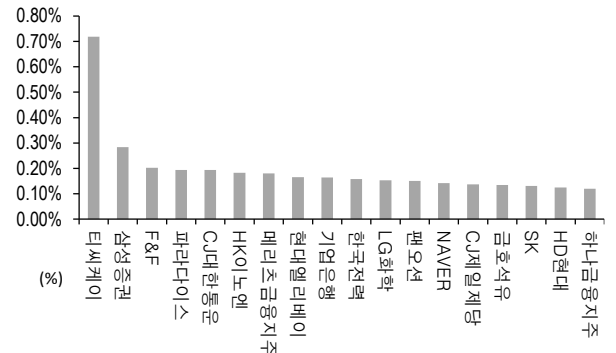
자료: KRX, 유안타증권 리서치센터

역사적 변동성과 VKOSPI



자료: KRX, 유안타증권 리서치센터

주식선물 평균베이스 괴리율



자료: KRX, 유안타증권 리서치센터

주식선물시장 동향(선현배율 상위 10종목)

(계약, 십억원)

	거래량	거래대금	미결제약정	미결제증감	외국인(계약)	개인(계약)	기관(계약)	외국인(금액)	개인(금액)	기관(금액)
주식선물 전체	3,553,182	2,941.5	10,154,132	107,778	8,594	60,404	-69,775	-37.6	37.5	0.0

종목명	선물현재가 (원)	등락률 (%)	선물거래대금 (십억원)	선현배율 (%)	미결제수량 (계약)	미결제증감 (계약)	평균괴리율 (%)	외국인 순매수	개인 순매수	기관 순매수	금융투자 순매수	연기금등 순매수
LG 에너지솔루션	384,000	0.00	33.5	73.3	80,034	178	-0.70%	-1,109	-239	1,348	923	-278
신한지주	45,550	3.29	80.1	72.1	196,977	-1,143	-0.18%	-21,060	-1,054	22,068	19,863	2,119
현대차	253,000	1.61	174.0	63.8	130,381	-439	0.09%	-510	-2,096	2,587	2,633	87
기아	127,300	3.33	197.8	62.8	109,021	-4,233	0.05%	1,109	-514	-595	-1,172	1,935
호텔신라	59,200	0.17	6.3	59.9	48,901	-2,048	0.02%	-2,202	-62	2,264	221	2,047
넷마블	56,500	-2.08	2.2	57.4	23,442	392	-0.73%	92	-168	76	235	465
SK 하이닉스	162,900	-1.45	243.6	56.1	318,931	6,703	-0.22%	-5,058	6,710	-1,295	-2,717	-2,215
하나금융지주	59,700	-0.17	40.8	55.9	151,998	-1,755	0.12%	7,003	-1,902	-5,111	-2,673	-2,229
삼성전자	72,900	-1.35	652.4	55.5	1,641,755	-21,784	0.10%	-22,236	48,904	-26,440	-32,032	-2,173
SK	190,200	-1.50	18.0	55.3	12,730	1,090	0.13%	1,567	-37	-1,530	-171	-694

자료: KRX, 유안타증권 리서치센터