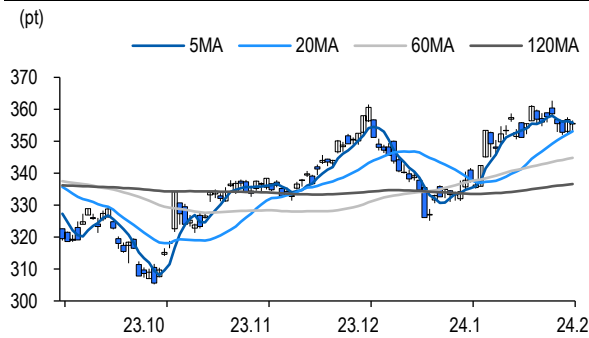
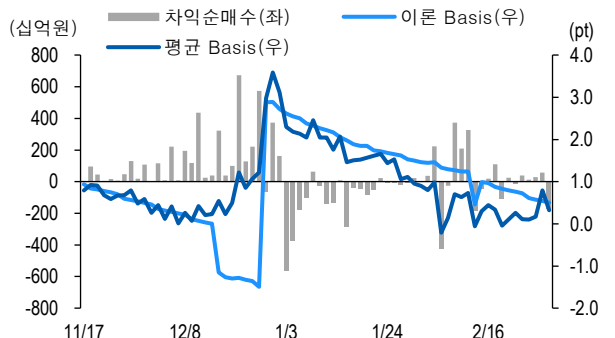


Market Data (십억원, 계약)					
	종가(pt)	등락률(%)	등락폭(pt)	거래대금	미결제
KOSPI200	355.57	-0.34	-1.22	10,165.8	-
선물 3월물	355.75	-0.41	-1.45	17,603.7	289,699
선물 6월물	356.65	-0.35	-1.25	66.7	39,113
3월물(mini)	355.74	-0.41	-1.40	1,188.8	60,641
4월물(mini)	355.04	-0.36	-1.28	5.2	8,060



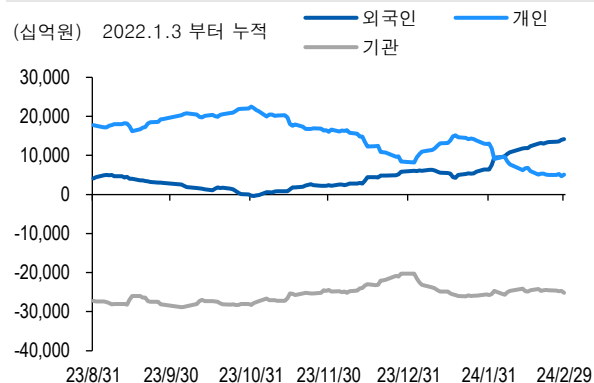
차익거래 관련 Market data (pt)				
	이론값	평균값	현재가	괴리율(%)
K200 베이스	0.50	0.32	0.18	-0.05%
베이스(mini)	0.50	0.31	0.17	-0.05%
제1스프레드(SP)	2.44	1.12	1.15	-0.37%
합성선물 베이스(ATM)	0.50	0.19	0.19	-0.09%



투자주체별 매매 동향 (십억원)										
	KOSPI	ETF 전체	KOSPI+ETF	차익 PR	비차익 PR	K200F	K200F(mini)	콜옵션	풋옵션	주식선물전체
외국인	175.8	-0.5	175.3	-4.9	110.3	-544.4	-71.6	-0.9	0.8	-46.5
개인	316.2	58.2	374.4	0.0	-1.0	136.0	32.0	0.5	-0.9	56.3
기관	-513.1	3.1	-510.1	-165.6	-61.9	370.3	38.7	0.4	0.3	-8.6
금융투자	-445.3	-51.9	-497.2	-165.6	-37.7	640.6	43.8	0.4	0.3	-4.5
투신	-37.9	7.1	-30.8	0.0	-4.2	-290.2	-5.1	0.0	0.0	-9.6
은행+보험+기타금융	-38.2	23.2	-15.1	0.0	-5.5	5.9	0.0	0.0	0.0	1.3
연기금+국가자재	16.7	1.6	18.4	0.0	-4.0	14.1	0.0	0.0	0.0	4.2
기타법인	21.1	-50.1	-29.0	0.0	-1.0	38.1	0.9	-0.1	-0.2	-1.1

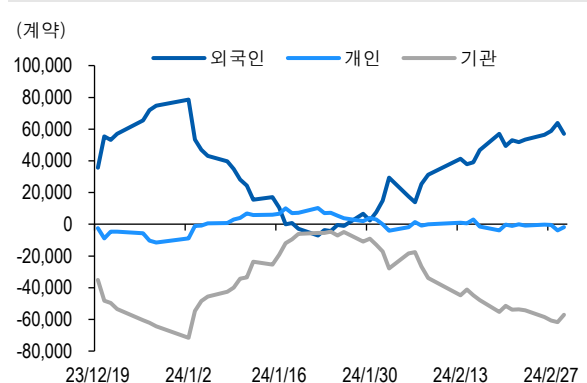
자료: KRX, 유안타증권 리서치센터

투자주체별 KOSPI + ETF 전체 누적 순매수 추이



자료: KRX, 유안타증권 리서치센터

투자주체별 선물 누적 순매수 추이



YUANTA

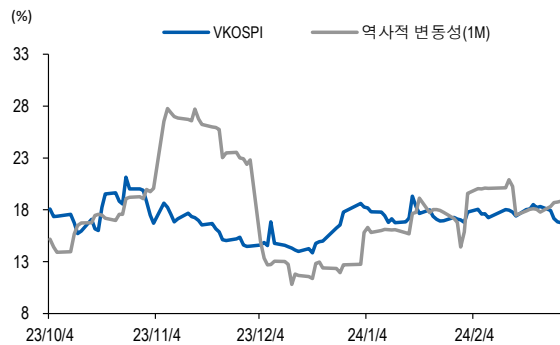
선물옵션시장 지표

지수옵션 시장동향					(계약, 십억원)			
	거래량	거래대금	미결제약정	대표변동성		거래량	거래대금	미결제약정
Call	390,231	90.3	683,256	15.0%	지수옵션 전체	764,455	185.0	1,786,244
Put	374,224	94.7	1,102,988	16.0%	PCR(금액기준)	1.05	VKOSPI	16.77%(-0.06%p)

	행사가	종가	등락(pt)	거래량	미결제약정	미결제증감	내재변동성		행사가	종가	등락(pt)	거래량	미결제약정	미결제증감	내재변동성
Call	365.0(K+3)	1.35	-0.40	41,713	19,073	269	15.3	Put	360.0(K+1)	7.10	0.90	894	5,970	-19	17.0
	362.5(K+2)	1.86	-0.59	31,498	14,916	-121	14.9		357.5(K+0)	5.35	0.60	2,337	2,904	95	16.0
	360.0(K+1)	2.58	-0.74	28,055	20,365	558	14.7		355.0(K-1)	4.04	0.49	6,403	9,561	-25	15.9
	357.5(K+0)	3.61	-0.79	8,808	7,420	-111	14.8		352.5(K-2)	2.98	0.33	14,537	9,380	54	15.9
	355.0(K-1)	4.77	-1.01	4,736	11,373	-123	14.6		350.0(K-3)	2.15	0.27	33,053	15,835	1,000	16.0

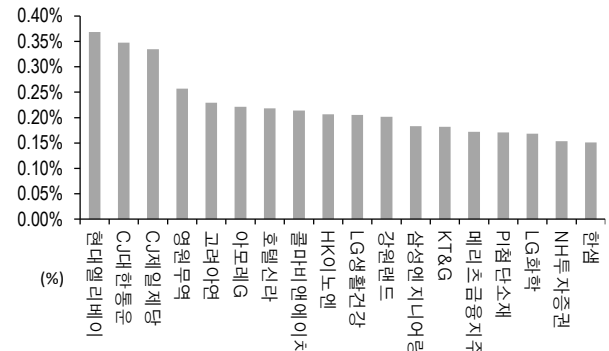
자료: KRX, 유안타증권 리서치센터

역사적 변동성과 VKOSPI



자료: KRX, 유안타증권 리서치센터

주식선물 평균베이스스 괴리율



자료: KRX, 유안타증권 리서치센터

주식선물시장 동향(선현배율 상위 10종목)

										(계약, 십억원)	
	거래량	거래대금	미결제약정	미결제증감	외국인(계약)	개인(계약)	기관(계약)	외국인(금액)	개인(금액)	기관(금액)	
주식선물 전체	3,690,743	2,959.3	10,013,825	8,953	-65,199	55,281	12,797	-46.5	56.3	-8.6	

종목명	선물현재가 (원)	등락률 (%)	선물거래대금 (십억원)	선현배율 (%)	미결제수량 (계약)	미결제증감 (계약)	평균괴리율 (%)	외국인 순매수	개인 순매수	기관 순매수	금융투자 순매수	연기금등 순매수
삼성전자	73,300	-0.41	734.2	49.2	1,784,314	-28,201	0.11%	-18,252	1,160	18,057	12,376	4,735
현대차	251,000	0.80	227.1	44.8	134,738	-588	0.05%	-3,408	2,046	1,361	-1,271	1,980
넷마블	60,600	-7.20	5.9	44.1	21,193	1,549	-1.53%	-114	-611	725	1,641	0
대상	19,710	-0.81	0.7	43.3	5,384	-255	-0.05%	-257	-15	272	272	0
KT	38,700	1.44	14.6	43.1	88,622	-7,076	-0.39%	-2,937	497	2,370	2,036	334
기아	124,500	5.51	298.1	41.5	98,199	-1,369	0.01%	3,082	1,054	-4,175	-2,815	552
한화에어로	188,000	-3.44	115.0	37.5	21,768	-8	-0.17%	1,348	1,336	-2,623	1,993	-641
한국금융지주	70,900	0.85	3.8	37.2	23,457	-703	-0.01%	-97	760	-663	-667	0
한온시스템	6,080	-1.46	1.9	36.0	133,301	1,819	-1.12%	-420	205	215	1,469	0
삼성생명	97,400	-5.80	32.0	35.2	49,671	579	0.14%	2,450	4,155	-6,854	-7,401	297

자료: KRX, 유안타증권 리서치센터