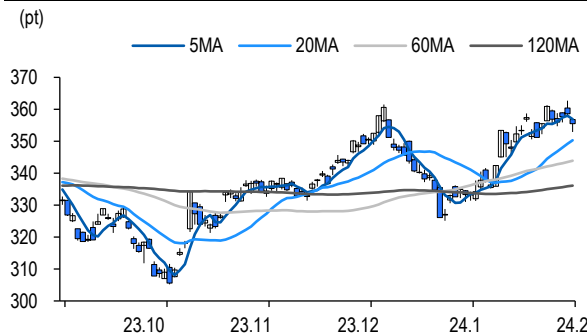
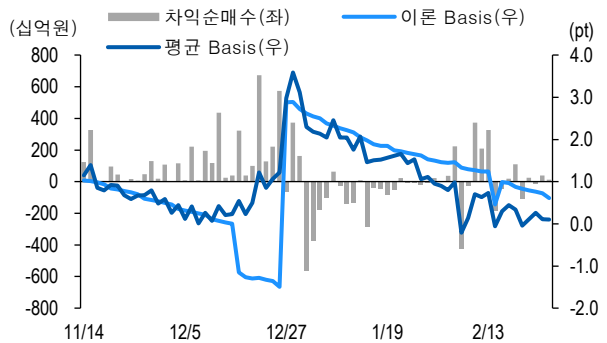


Market Data (십억원, 계약)					
	종가(pt)	등락률(%)	등락폭(pt)	거래대금	미결제
KOSPI200	355.48	-0.86	-3.09	7,567.1	-
선물 3월물	355.25	-1.06	-3.80	21,589.8	290,817
선물 6월물	356.20	-0.99	-3.55	90.8	37,849
3월물(mini)	355.24	-1.06	-3.74	1,229.9	57,554
4월물(mini)	354.52	-0.97	-3.48	5.0	6,860



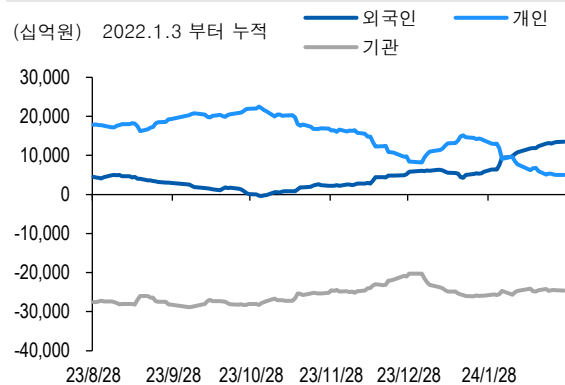
차익거래 관련 Market data (pt)				
	이론값	평균값	현재가	괴리율(%)
K200 베이스	0.61	0.10	-0.23	-0.14%
베이스(mini)	0.61	0.10	-0.24	-0.14%
제1스프레드(SP)	2.44	0.98	1.00	-0.41%
합성선물 베이스(ATM)	0.61	-0.21	-0.21	-0.23%



투자주체별 매매 동향 (십억원)										
	KOSPI	ETF 전체	KOSPI+ETF	차익 PR	비차익 PR	K200F	K200F(mini)	콜옵션	풋옵션	주식선물전체
외국인	114.3	-18.2	96.1	0.0	135.0	234.5	46.0	-3.6	-0.5	54.3
개인	-48.6	33.4	-15.2	0.0	-11.0	56.7	4.2	1.6	1.0	-31.3
기관	-85.6	-6.6	-92.1	12.4	-53.3	-327.6	-50.2	2.3	-0.6	-23.2
금융투자	58.0	-1.1	56.9	12.3	13.6	-116.3	-47.6	1.5	-0.7	-4.7
투신	-68.8	-9.2	-78.0	0.0	-34.1	-240.5	-2.2	0.0	0.0	-22.3
은행+보험+기타금융	-21.9	8.3	-13.7	0.0	-3.9	19.0	-0.4	0.8	0.0	0.3
연기금+국가자재	-18.7	-26.7	-45.5	0.1	-2.6	10.3	0.0	0.0	0.0	3.6
기타법인	19.9	-2.0	17.9	0.0	1.1	36.4	0.0	-0.2	0.1	0.2

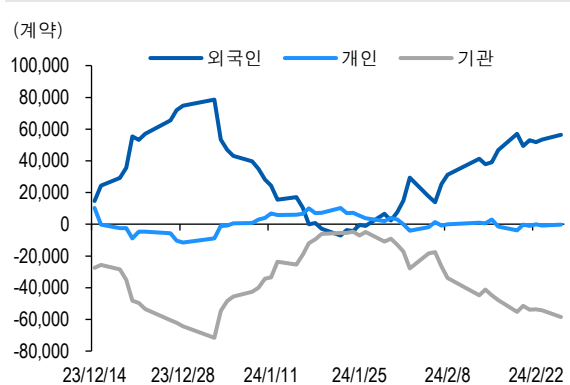
자료: KRX, 유안타증권 리서치센터

투자주체별 KOSPI + ETF 전체 누적 순매수 추이



자료: KRX, 유안타증권 리서치센터

투자주체별 선물 누적 순매수 추이



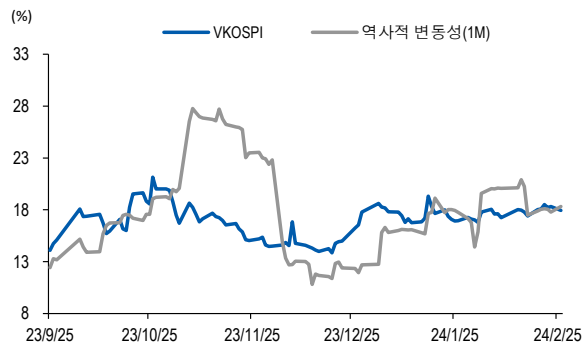
지수옵션 시장동향								(계약, 십억원)			
	거래량	거래대금	미결제약정	대표변동성		거래량	거래대금	미결제약정			
Call	656,921	162.4	658,670	16.1%	지수옵션 전체	1,120,702	306.0	1,718,959			
Put	463,781	143.7	1,060,289	17.8%	PCR(금액기준)	0.89	VKOSPI	17.94%(-0.37%p)			

	행사가	종가	등락(pt)	거래량	미결제약정	미결제증감	내재변동성		행사가	종가	등락(pt)	거래량	미결제약정	미결제증감	내재변동성
Call	365.0(K+3)	1.89	-1.48	58,680	18,002	577	16.2	Put	360.0(K+1)	7.83	1.53	1,124	6,068	-180	18.0
	362.5(K+2)	2.51	-1.75	18,502	12,102	1,040	15.9		357.5(K+0)	6.46	1.39	2,368	2,962	106	18.2
	360.0(K+1)	3.27	-2.02	14,308	18,572	1,077	15.7		355.0(K-1)	5.12	1.13	5,756	8,839	827	18.0
	357.5(K+0)	4.23	-2.27	7,010	7,271	529	15.5		352.5(K-2)	3.95	0.92	10,831	7,741	749	17.8
	355.0(K-1)	5.33	-2.59	2,813	10,578	220	15.1		350.0(K-3)	3.00	0.71	36,783	12,636	1,081	17.7

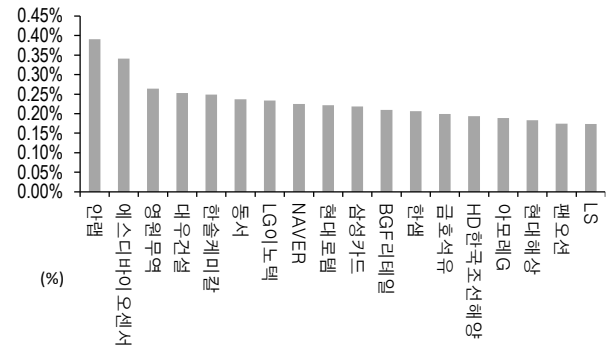
자료: KRX, 유안타증권 리서치센터

역사적 변동성과 VKOSPI



자료: KRX, 유안타증권 리서치센터

주식선물 평균베이스스 괴리율



자료: KRX, 유안타증권 리서치센터

주식선물시장 동향(선현배율 상위 10종목)

	거래량	거래대금	미결제약정	미결제증감	외국인(계약)	개인(계약)	기관(계약)	외국인(금액)	개인(금액)	기관(금액)
주식선물 전체	3,754,606	2,918.9	9,801,003	144,845	63,841	-54,425	-9,723	54.3	-31.3	-23.2

종목명	선물현재가 (원)	등락률 (%)	선물거래대금 (십억원)	선현배율 (%)	미결제수량 (계약)	미결제증감 (계약)	평균괴리율 (%)	외국인 순매수	개인 순매수	기관 순매수	금융투자 순매수	연기금등 순매수
KT	38,350	-1.29	21.6	94.2	90,366	9,085	-0.21%	-5,461	-372	5,833	7,034	-419
LG 에너지솔루션	406,000	2.01	50.9	87.8	71,780	381	-0.82%	620	-270	-349	-42	-467
아모레퍼시픽	121,400	-2.33	11.5	74.0	29,980	3,875	-1.07%	119	10	-129	-457	387
LG 생활건강	319,000	-0.47	11.7	68.2	10,581	-255	-0.20%	69	41	-110	107	3
한국금융지주	69,700	-1.97	9.2	65.3	23,914	-214	-0.32%	1,758	-312	-1,446	1,033	33
신한지주	41,300	-4.18	57.8	58.3	176,835	-1,813	-0.39%	26,308	-26,285	-23	11,731	-394
삼성전자	73,100	0.00	587.0	55.5	1,807,597	18,693	0.15%	17,845	-8,868	-7,273	-3,320	2,280
SK 이노베이션	120,500	-2.03	20.6	53.5	73,075	1,709	-0.34%	931	239	-1,171	3,409	371
한온시스템	6,370	-0.93	1.9	52.9	122,379	2,342	-0.40%	-10,606	943	9,543	9,543	0
SK 하이닉스	162,100	0.25	360.8	52.1	298,040	5,727	-0.02%	-480	-8,276	8,721	4,828	2,108

자료: KRX, 유안타증권 리서치센터