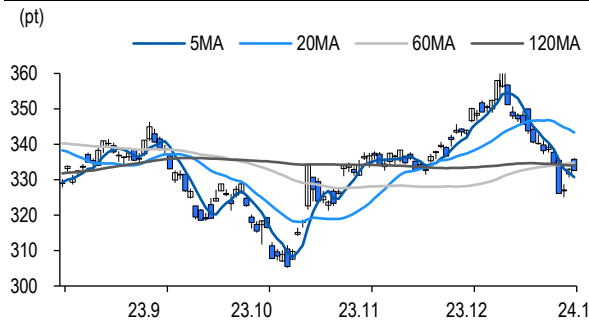
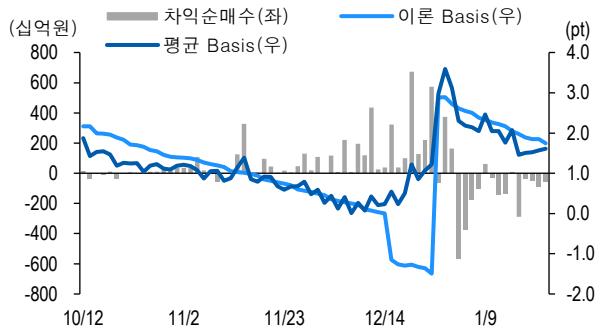


Market Data (십억원, 계약)					
	증가(pt)	등락률(%)	등락폭(pt)	거래대금	미결제
KOSPI200	332.63	-0.11	-0.36	5,959.6	-
선물 3월물	334.50	0.25	0.85	20,455.5	262,175
선물 6월물	334.10	0.24	0.80	31.5	36,951
2월물(mini)	333.68	0.24	0.80	1,346.1	97,683
3월물(mini)	334.54	0.26	0.70	6.5	1,880



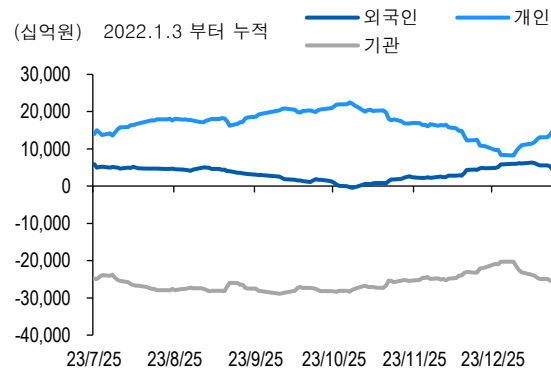
차익거래 관련 Market data (pt)				
	이론값	평균값	현재가	과리율(%)
K200 베이스	1.74	1.61	1.87	-0.04%
베이스(mini)	0.57	0.84	1.05	0.08%
제1스프레드(SP)	2.21	-0.29	-0.30	-0.75%
합성선물 베이스(ATM)	0.57	1.13	1.13	0.17%



투자주체별 매매 동향 (십억원)										
	KOSPI	ETF 전체	KOSPI+ETF	차익 PR	비차익 PR	K200F	K200F(mini)	콜옵션	풋옵션	주식선물전체
외국인	295.2	-2.8	292.4	0.0	124.1	-357.7	11.6	-2.4	-0.2	3.3
개인	-245.3	63.6	-181.6	0.0	-3.2	238.3	15.0	4.1	-1.0	19.1
기관	-38.9	-43.2	-82.0	-53.3	1.4	72.9	-27.8	-1.6	1.1	-21.3
금융투자	-22.0	127.1	105.1	-55.0	2.5	79.9	-28.9	-1.4	1.3	-36.9
투신	20.5	-6.5	13.9	0.0	5.1	3.9	1.1	-0.2	0.0	24.2
은행+보험+기타금융	-23.1	-91.8	-114.9	0.0	-9.3	-2.4	0.0	0.0	-0.2	-0.2
연기금+국가자재	1.8	-73.0	-71.2	1.7	8.7	-8.5	0.0	0.0	0.0	-8.5
기타법인	-11.0	-5.0	-16.0	0.0	-0.7	46.5	1.2	0.0	0.1	-1.1

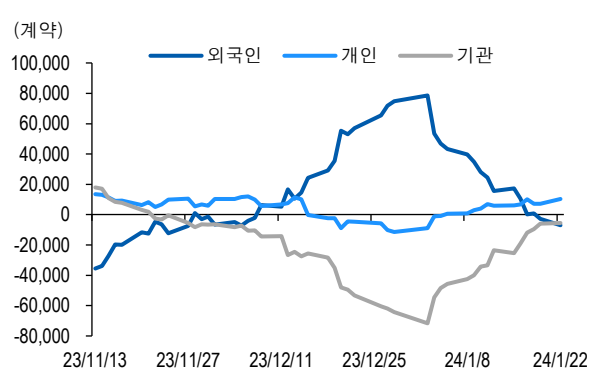
자료: KRX, 유안타증권 리서치센터

투자주체별 KOSPI + ETF 전체 누적 순매수 추이



자료: KRX, 유안타증권 리서치센터

투자주체별 선물 누적 순매수 추이

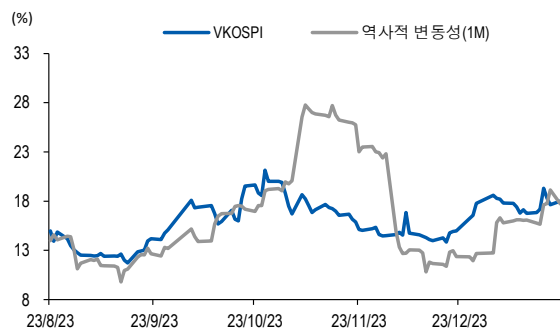


지수옵션 시장동향					(계약, 십억원)			
	거래량	거래대금	미결제약정	대표변동성		거래량	거래대금	미결제약정
Call	605,218	193.4	684,893	17.6%	지수옵션 전체	1,077,300	337.1	1,738,682
Put	472,082	143.6	1,053,789	17.0%	PCR(금액기준)	0.74	VKOSPI	18.01%(+0.37%p)

	행사가	종가	등락(pt)	거래량	미결제약정	미결제증감	내재변동성		행사가	종가	등락(pt)	거래량	미결제약정	미결제증감	내재변동성
Call	340.0(K+3)	2.55	0.15	37,790	17,937	1,488	17.6	Put	335.0(K+1)	5.77	-0.43	11,430	11,781	1,062	16.4
	337.5(K+2)	3.39	0.20	21,400	7,249	155	17.7		332.5(K+0)	4.48	-0.51	19,395	7,670	41	16.4
	335.0(K+1)	4.49	0.25	11,264	12,640	-35	18.0		330.0(K-1)	3.46	-0.54	29,589	12,224	194	16.7
	332.5(K+0)	5.74	0.34	3,580	4,377	-205	18.2		327.5(K-2)	2.63	-0.47	34,509	7,845	1,140	17.0
	330.0(K-1)	7.15	0.22	628	3,566	-127	18.4		325.0(K-3)	1.97	-0.34	41,444	12,346	1,873	17.4

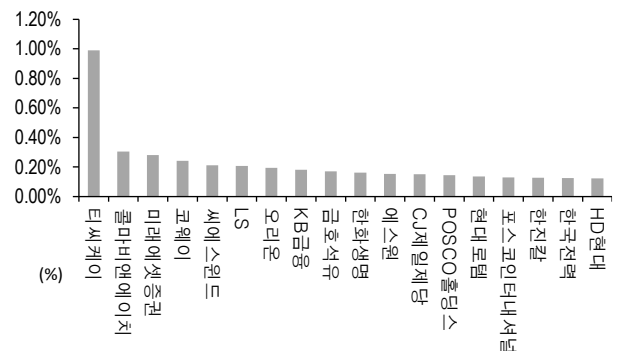
자료: KRX, 유안타증권 리서치센터

역사적 변동성과 VKOSPI



자료: KRX, 유안타증권 리서치센터

주식선물 평균베이스 괴리율



자료: KRX, 유안타증권 리서치센터

주식선물시장 동향(선현배율 상위 10종목)

(계약, 십억원)										
	거래량	거래대금	미결제약정	미결제증감	외국인(계약)	개인(계약)	기관(계약)	외국인(금액)	개인(금액)	기관(금액)
주식선물 전체	4,057,550	3,287.2	6,914,201	198,685	22,729	1,711	-21,750	3.3	19.1	-21.3

종목명	선물현재가 (원)	등락률 (%)	선물거래대금 (십억원)	선현배율 (%)	미결제수량 (계약)	미결제증감 (계약)	평균괴리율 (%)	외국인 순매수	개인 순매수	기관 순매수	금융투자 순매수	연기금등 순매수
한국전력	18,530	2.72	24.5	109.3	97,543	1,387	0.12%	19,818	-186	-19,632	-9,517	-10,115
현대미포조선	72,200	-1.50	8.0	108.1	9,926	1,988	-0.46%	-1,441	233	1,208	2,620	-17
LG 에너지솔루션	370,000	-3.27	74.0	92.5	55,088	1,138	-0.35%	-195	-108	306	-331	687
삼성전자	75,400	0.94	1,312.3	88.5	1,413,801	22,620	0.08%	-24,672	10,404	13,901	23,223	-4,617
아모레퍼시픽	132,000	0.46	9.2	85.4	19,031	243	-0.19%	-547	117	430	298	-142
DL 이앤씨	36,850	-1.21	2.2	83.3	16,122	1,123	-0.03%	1,106	-249	-857	-857	0
기아	87,500	-0.34	71.2	77.2	81,162	7,502	0.12%	-1,980	5,747	-3,545	-3,598	-125
신한지주	37,050	0.82	12.4	70.4	81,066	-770	-0.02%	-1,127	-1,221	2,348	-1,094	-2,026
한국금융지주	55,800	-0.36	2.5	69.6	24,519	369	-0.08%	227	-95	-132	-165	0
SK	157,000	2.01	7.2	67.2	7,113	224	-0.19%	39	62	-101	145	-246

자료: KRX, 유안타증권 리서치센터