

# F&B Morning Talk

2024.1.16



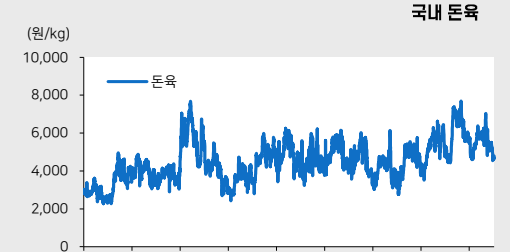
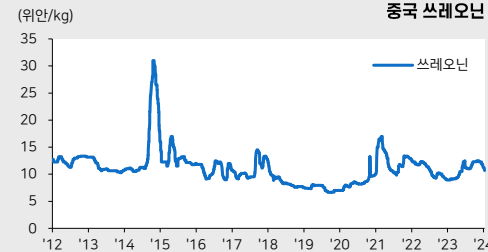
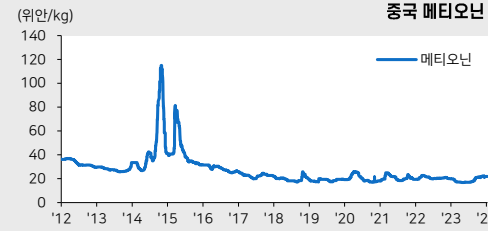
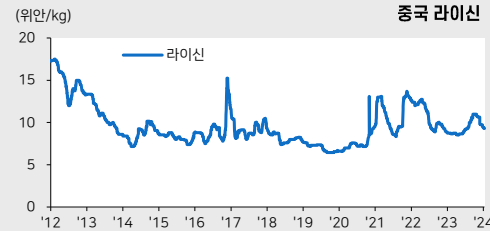
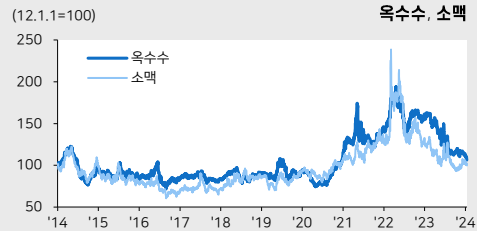
meritz 메리츠증권



음식료/유통  
Analyst 김정욱  
02. 6454-4874  
6414@meritz.co.kr

국제 곡물 가격/중국 아미노산 가격			현재가	기간변동률(%)								주요 제품 가격 동향 (전일비)		
	단위		01.15	1D	1W	1M	3M	YTD	% YoY	52w high	52w low	F&B 가격 동향	음식료 주요 News	
CBOT	옥수수	¢/부셸	447	-2.4	-3.9	-7.9	-8.0	-34.1	-34.1	-34.8	0.0	라이신 가격 유지 기타아미노산 가격 하락 참치어가 유지	(오리온) 오리온, 5,500억 들어 레고컴바이오 최대주주 오른다 (이데일리) <a href="https://han.gl/af8go">https://han.gl/af8go</a>	
	소맥	¢/부셸	596	-1.8	-0.7	-5.7	6.4	-24.7	-24.7	-25.6	11.6		(아워홈) 아워홈, 해외 수주 본격화... "올해 글로벌 매출 30% 성장 전망" (연합뉴스) <a href="https://han.gl/11N8u">https://han.gl/11N8u</a>	
	대두	¢/부셸	1,224	-1.5	-4.0	-7.5	-3.8	-19.7	-19.7	-20.7	3.9		(연합뉴스) <a href="https://han.gl/11N8u">https://han.gl/11N8u</a>	
	대두유	¢/lb	48.3	-2.1	-0.2	-3.8	-13.8	-24.7	-24.7	-25.5	4.6		(CJ제일제당) CJ제일제당 'K푸드' 성공 신화, 美 하버드 교재에 실렸다 (뉴스) <a href="https://han.gl/5S60Y">https://han.gl/5S60Y</a>	
NYBOT	원당	¢/lb	21.6	-1.3	2.7	-7.5	-16.7	7.8	7.8	-22.7	14.0	라이신	9.3	0.0 %
	오렌지	USD/lb	305	-0.3	-9.6	-17.9	-16.7	49.2	49.2	-28.4	50.7	라이신(Feed)	9.4	0.0 %
	커피	USD/lb	180	-2.2	-3.4	1.6	23.0	7.6	7.6	-11.4	25.1	DL 메티오닌	22.0	0.0 %
DALIAN Ex	대두	RMB/톤	4,776	-0.1	-1.9	-2.6	-6.1	-7.6	-7.6	-15.3	21.7	L-메티오닌	21.0	0.0 %
	대두박	RMB/톤	3,068	-1.0	-5.7	-10.0	-23.3	-21.3	-21.3	-39.5	13960.5	쓰레오닌	10.7	-3.6 %
	옥수수	RMB/톤	2,378	-0.5	-2.2	-4.5	-9.1	-15.7	-15.7	-17.7	0.3	트립토판	76.5	0.0 %
Mal Ex	팜유	USD/톤	3,818	-1.2	4.3	2.1	2.8	-8.5	-8.5	-12.3	19.3	옥수수(CBOT)	447	-2.4 %
중국축산	라이신	RMB/kg	9.3	0.0	-1.1	-5.6	-11.4	5.1	3.3	-15.5	9.4	소맥(CBOT)	596	-1.8 %
	라이신(Feed Trade)	RMB/kg	9.4	0.0	-1.1	-6.9	-10.5	3.6	3.0	-13.0	9.3	대두(CBOT)	1,224	-1.5 %
	라이신(CJ중국호가)	RMB/kg	0.0	-	-	-	-	-	-	-	-	대두유(CBOT)	48.3	-2.1 %
	메티오닌	RMB/kg	22.0	0.0	0.5	-1.3	6.0	9.5	7.1	-1.3	30.3	원당(NYBOT)	21.6	-1.3 %
	쓰레오닌	RMB/kg	10.7	-3.6	-4.9	-12.7	-11.6	19.6	13.2	-14.4	19.6	참치(ATUNA)	1,480	0.0 %
	트립토판	RMB/kg	76.5	0.0	-1.0	4.1	1.3	13.3	45.7	-1.6	47.1	육계(국내)	1,790	-5.3 %
	돼지고기	RMB/kg	19.8	0.0	-1.7	-2.0	-10.1	-23.6	-26.2	-26.2	3.2	돈육(국내)	4,789	2.7 %
	참치어가(Atuna)	USD/톤	1,480	0.0	0.0	-7.5	-25.3	-15.4	-15.4	-12.9	-27.8			
	육계(협회 평균가)	KRW/kg	1,790	-5.3	-5.3	-18.3	-14.4	-33.5	-10.1	-42.1	12.6			
	돈육(협회 도매가)	KRW/kg	4,789	2.7	3.7	-8.0	-26.7	-12.9	-32.9	-37.7	5.3			
기타														

F&B Chart 자료: Bloomberg



자료: Bloomberg, Atuna, 메리츠증권 리서치센터

본 자료는 투자자들의 투자판단에 참고가 되는 정보제공을 목적으로 배포되는 자료입니다. 본 자료에 수록된 내용은 당사 리서치센터의 추정치로서 오차가 발생할 수 있으며 정확성이나 완벽성은 보장하지 않습니다. 본 자료를 이용하시는 분은 본 자료와 관련한 투자의 최종 결정은 자신의 판단으로 하시기 바랍니다. 따라서 어떠한 경우에도 본 자료는 투자 결과와 관련한 법적 책임소재의 증빙자료로 사용될 수 없습니다. 본 조사분석자료는 당사 고객에 한하여 배포되는 자료로 당사의 허락 없이 복사, 대여, 배포 될 수 없습니다.