

F&B Morning Talk

2024.1.2



meritz 메리츠증권



음식료/유통

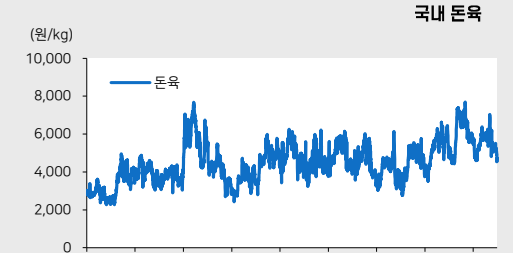
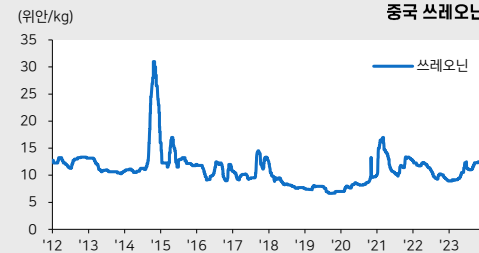
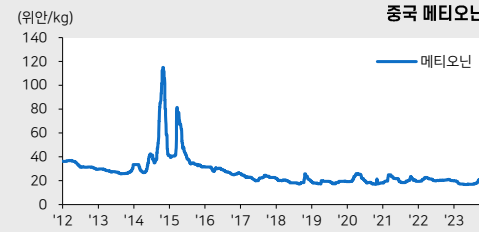
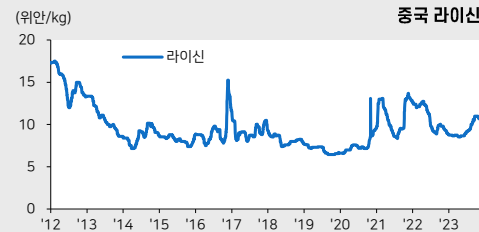
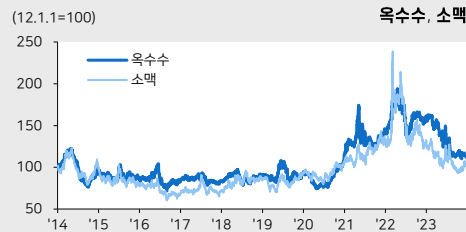
Analyst 김정욱

02. 6454-4874

6414@meritz.co.kr

국제 곡물 가격/중국 아미노산 가격			현재가 12.29	기간변동률(%)								주요 제품 가격 동향 (전일비)	
단위				1D	1W	1M	3M	YTD	% YoY	52w high	52w low	F&B 가격 동향	음식료 주요 News
CBOT	옥수수	¢/부셸	471	-0.6	-0.3	-2.3	-1.3	-30.5	-27.7	-31.2	1.7	라이신 가격 하락 기타아미노산 가격 등락 참치어가 유치	(오리온) 오리온 포카칩, 올 3Q 농심 새우깡 제치고 K스낵 1위에 (뉴스시스) https://han.gl/dRFzrq
	소맥	¢/부셸	628	-0.6	2.5	17.5	8.4	-20.7	-16.3	-21.6	17.5		
	대두	¢/부셸	1,298	-1.1	-0.3	-2.4	0.1	-14.8	-12.3	-15.9	10.1		
	대두유	¢/lb	48.2	0.4	-2.3	-7.2	-19.2	-24.8	-25.7	-27.4	4.4		
NYBOT	원당	¢/lb	20.6	-5.4	1.7	-24.3	-24.6	2.7	0.0	-26.4	8.5	라이신 9.5 -1.6% (롯데) 롯데, 바이오 공장건설 ... 신사업 확대에 총력 (매일경제) https://han.gl/GFStZH	(물가) 작년에 소득 1.2% 늘고 물가는 3.6% 올라...먹거리 6%대 상승 (연합뉴스) https://han.gl/ybkIsF
	오렌지	USD/lb	313	-0.8	-8.6	-22.7	-8.5	53.1	53.5	-26.6	54.6		
	커피	USD/lb	188	-4.9	-2.7	4.8	24.6	12.6	12.2	-7.3	30.9		
DALIAN Ex	대두	RMB/톤	4,995	0.2	2.8	26.6	-1.7	-3.4	-4.2	-11.4	27.2	옥수수(CBOT) 471 -0.6% (소주) 국세청, 소주 세금 부과기준 22% 인하...공정출고가 10.6% ↓ (뉴스시스) https://han.gl/XHecNZ	(신세계) 신세계 센텀시티, 지역 백화점 최초 연매출 2조 달성 (데일리안) https://han.gl/OLQkXT
	대두박	RMB/톤	3,343	-0.5	-0.1	-34.0	-15.2	-14.2	-9.8	-34.0	0.3		
	옥수수	RMB/톤	2,423	0.0	0.5	-3.7	-8.5	-14.1	-12.8	-16.2	1.7		
Mal Ex	팜유	USD/톤	3,721	-0.5	-0.5	-1.2	1.1	-10.9	-3.8	-14.5	16.2	육계(국내) 2,190 0.0% (대형마트) 대형마트 3사, 새해 첫날부터 반값 행사 진행 (경향신문) https://han.gl/kCGGbD	
중국축산	라이신	RMB/kg	9.5	-1.6	-3.1	-11.3	-8.3	6.8	2.7	-14.1	11.2		
	라이신(Feed Trade)	RMB/kg	9.6	0.0	-1.5	-9.6	-6.8	5.8	3.8	-11.1	11.6		
	라이신(CJ중국호가)	RMB/kg	-	-	-	-	-	-	-	-	-		
	메티오닌	RMB/kg	21.9	0.0	0.9	0.7	16.2	9.0	7.9	-1.8	29.7		
	쓰레오닌	RMB/kg	11.3	-2.2	-4.2	-9.0	-1.7	26.3	16.5	-9.6	26.3		
	트립토판	RMB/kg	77.8	0.6	0.3	10.3	5.8	15.2	45.3	0.0	49.5		
	돼지고기	RMB/kg	20.3	0.0	0.0	-0.1	-8.5	-21.7	-29.8	-29.8	5.7		
	참치(Atuna)	USD/톤	1,480	0.0	0.0	-7.5	-25.3	-15.4	-15.4	-8.9	-27.8		
기타	육계(협회 평균가)	KRW/kg	2,190	0.0	22.3	10.1	-12.0	-18.6	0.0	-29.1	37.7		
	돈육(협회 도매가)	KRW/kg	4,740	0.0	-7.5	-12.0	-24.1	-13.8	-30.1	-38.3	4.3		

F&B Chart 자료: Bloomberg



자료: Bloomberg, Atuna, 메리츠증권 리서치센터

본 자료는 투자자들의 투자판단에 참고가 되는 정보제공을 목적으로 배포되는 자료입니다. 본 자료에 수록된 내용은 당사 리서치센터의 추정치로서 오차가 발생할 수 있으며 정확성이나 완벽성은 보장하지 않습니다. 본 자료를 이용하시는 분은 본 자료와 관련한 투자의 최종 결정은 자신의 판단으로 하시기 바랍니다. 따라서 어떠한 경우에도 본 자료는 투자 결과와 관련한 법적 책임소재의 증빙자료로 사용될 수 없습니다. 본 조사분석자료는 당사 고객에 한하여 배포되는 자료로 당사의 허락 없이 복사, 대여, 배포 될 수 없습니다.