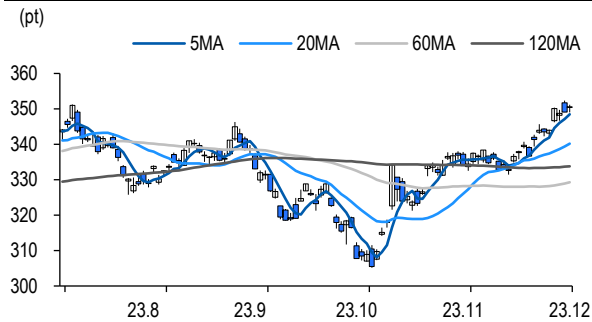
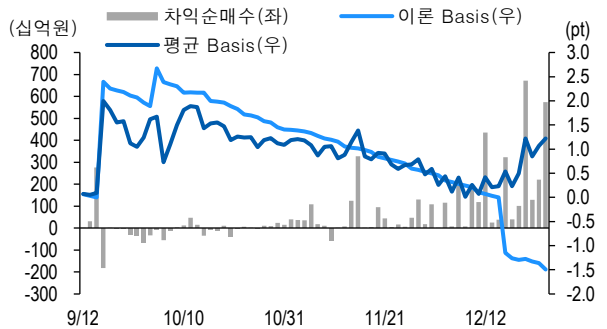


Market Data (십억원, 계약)					
	증가(pt)	등락률(%)	등락폭(pt)	거래대금	미결제
KOSPI200	350.43	0.37	1.28	5,581.3	-
선물 3월물	352.00	0.37	1.30	14,982.4	279,345
선물 6월물	351.55	0.27	0.95	16.1	33,634
1월물(mini)	349.96	0.37	1.28	1,290.7	87,291
2월물(mini)	350.90	0.37	1.30	3.0	5,250



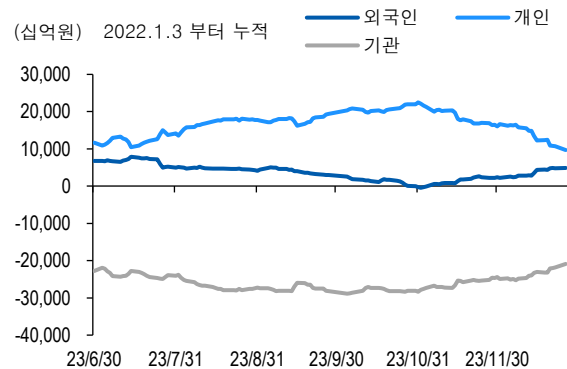
차익거래 관련 Market data (pt)				
	이론값	평균값	현재가	과리율(%)
K200 베이스	-1.50	1.22	1.57	0.77%
베이스스(mini)	-3.75	-0.66	-0.47	0.88%
제1스프레드(SP)	2.46	-0.18	-0.15	-0.75%
합성선물 베이스스(ATM)	-3.75	-0.50	-0.50	0.93%



투자주체별 매매 동향 (십억원)										
	KOSPI	ETF 전체	KOSPI+ETF	차익 PR	비차익 PR	K200F	K200F(mini)	콜옵션	풋옵션	주식선물전체
외국인	78.2	-8.0	70.2	0.0	91.6	371.6	367.2	-13.9	-2.1	48.6
개인	-1,046.7	9.3	-1,037.4	0.0	-37.7	-81.8	-11.2	17.1	0.0	2.7
기관	970.2	-3.2	967.0	574.0	-7.6	-264.8	-355.5	-2.6	2.9	-51.5
금융투자	958.6	36.3	994.9	574.0	26.0	-381.4	-356.8	-2.7	2.9	-29.7
투신	-0.8	-2.3	-3.1	0.0	16.1	102.7	1.3	0.1	0.0	-13.5
은행+보험+기타금융	8.3	-42.9	-34.6	0.0	-7.8	19.0	0.0	0.0	0.0	-6.0
연기금+국가자재	-28.1	5.7	-22.4	0.0	-34.5	-5.0	0.0	0.0	0.0	-2.3
기타법인	-1.6	12.6	10.9	0.0	-1.3	-25.0	-0.5	-0.6	-0.8	0.2

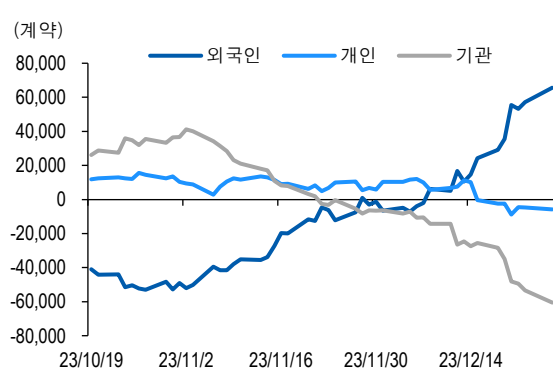
자료: KRX, 유안타증권 리서치센터

투자주체별 KOSPI + ETF 전체 누적 순매수 추이



자료: KRX, 유안타증권 리서치센터

투자주체별 선물 누적 순매수 추이



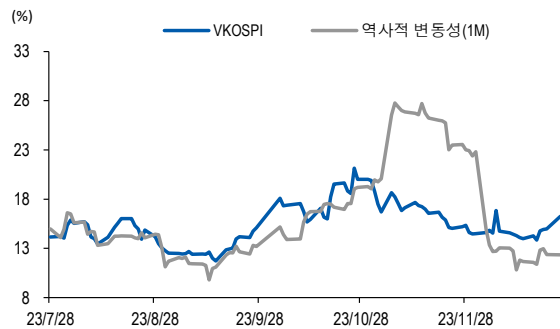
지수옵션 시장동향								(계약, 십억원)			
	거래량	거래대금	미결제약정	대표변동성		거래량	거래대금	미결제약정			
Call	589,160	193.5	684,795	19.0%	지수옵션 전체	967,027	309.7	1,724,373			
Put	377,867	116.2	1,039,578	11.0%	PCR(금액기준)	0.60	VKOSPI	16.25%(+1.28%p)			

	행사가	종가	등락(pt)	거래량	미결제약정	미결제증감	내재변동성		행사가	종가	등락(pt)	거래량	미결제약정	미결제증감	내재변동성
Call	357.5(K+3)	1.90	0.50	113,829	86,515	37,306	19.0	Put	352.5(K+1)	5.87	-0.95	1,606	1,097	13	5.1
	355.0(K+2)	2.56	0.57	59,849	19,261	1,092	19.1		350.0(K+0)	4.51	-0.58	12,029	6,043	1,366	8.5
	352.5(K+1)	3.40	0.62	35,564	14,356	701	19.4		347.5(K-1)	3.32	-0.57	19,473	7,607	2,310	9.8
	350.0(K+0)	4.44	0.70	20,167	18,904	1,336	19.8		345.0(K-2)	2.42	-0.41	28,803	8,302	790	10.8
	347.5(K-1)	5.74	0.72	6,728	18,631	-20	20.5		342.5(K-3)	1.73	-0.35	39,803	12,696	1,204	11.6

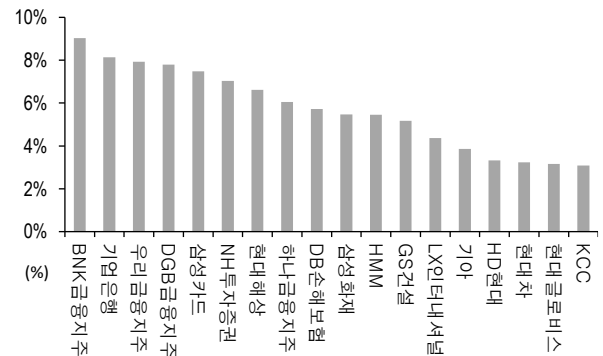
자료: KRX, 유안타증권 리서치센터

역사적 변동성과 VKOSPI



자료: KRX, 유안타증권 리서치센터

주식선물 평균베이스스 괴리율



자료: KRX, 유안타증권 리서치센터

주식선물시장 동향(선현배율 상위 10종목)

											(계약, 십억원)
	거래량	거래대금	미결제약정	미결제증감	외국인(계약)	개인(계약)	기관(계약)	외국인(금액)	개인(금액)	기관(금액)	
주식선물 전체	2,387,251	2,063.4	6,230,284	244,894	77,261	-42,097	-28,894	48.6	2.7	-51.5	

종목명	선물현재가 (원)	등락률 (%)	선물거래대금 (십억원)	선현배율 (%)	미결제수량 (계약)	미결제증감 (계약)	평균괴리율 (%)	외국인 순매수	개인 순매수	기관 순매수	금융투자 순매수	연기금등 순매수
삼성전자	76,300	0.53	679.6	67.7	1,303,286	19,343	0.25%	53,785	-29,475	-24,159	-29,495	-139
SK 이노베이션	137,600	-0.07	28.5	66.9	38,895	4,364	-0.42%	-255	-196	451	-3,893	-498
포스코퓨처엠	347,000	-1.28	104.8	63.9	30,307	3,685	-0.28%	-1,313	3,146	-1,834	539	-1,562
SK 하이닉스	141,300	0.07	200.4	63.7	229,177	3,297	0.22%	6,082	-4,400	-1,702	-2,248	1,649
LG 에너지솔루션	416,500	-0.36	35.9	57.4	35,271	371	-0.14%	471	-166	-292	596	-693
LG 디스플레이	12,250	-0.49	6.7	56.1	242,664	6,402	-0.26%	-671	-3,159	3,830	3,261	-5,431
신한지주	39,050	0.26	16.2	55.7	86,288	6,913	2.41%	10,244	142	-10,386	-8,565	-2,021
롯데케미칼	150,900	0.00	5.7	54.5	8,034	1,741	-0.52%	-180	206	-26	217	0
메디톡스	244,000	-0.20	16.4	53.2	52,739	4,848	0.19%	-80	5,300	-5,230	-5,137	0
엔씨소프트	239,000	1.06	14.2	45.8	11,536	1,085	1.04%	479	579	-1,058	480	112

자료: KRX, 유안타증권 리서치센터