



Not Rated

주가(12/19): 7,790원

시가총액: 1,176억원



스몰캡 Analyst 김학준  
dilog10@kiwoom.com

Stock Data

KOSDAQ (12/19)		858.30pt
52 주 주가동향	최고가	최저가
최고/최저가 대비	24,900원	6,580원
등락률	-68.7%	18.4%
수익률	절대	상대
1M	6.7%	-0.7%
6M	-36.4%	-34.1%
1Y	N/A	N/A

Company Data

발행주식수	15,095 천주
일평균 거래량(3M)	52천주
외국인 지분율	0.6%
배당수익률(22)	0.0%
BPS(22)	167원
주요 주주	케이사인 외 7 인
	63.9%

투자지표

(십억원, IFRS)	2020	2021	2022	2023E
매출액	5.2	5.4	9.3	9.7
영업이익	-0.1	0.5	2.1	-0.3
EBITDA	0.0	0.6	2.4	1.0
세전이익	0.0	0.5	2.1	-0.3
순이익	0.0	0.7	2.2	-0.3
지배주주지분순이익	0.0	0.7	2.2	-0.3
EPS(원)	-4	61	180	-18
증감률(% YoY)	NA	흑전	193.7	적전
PER(배)	0.0	0.0	0.0	-423.5
PBR(배)	0.00	0.00	0.00	57.75
EV/EBITDA(배)				111.0
영업이익률(%)	-1.9	9.3	22.6	-3.1
ROE(%)	-1.1	16.3	62.8	-13.5
순차입금비율(%)	-75.6	-104.1	-345.0	-430.0

자료: 키움증권 리서치센터

Price Trend



# 샌즈랩 (411080)

## 데이터셋, NDR 수요 확대에 대한 수혜 기대



샌즈랩은 AI, 빅데이터 등을 기반으로 사이버 위협에 실시간으로 대응할 수 있는 플랫폼 및 솔루션을 서비스하는 보안 전문 업체이다. 글로벌 사이버 범죄가 증가함에 따라 동사의 데이터셋과 CTX플랫폼에 대한 수요가 확대되고 있다. 특히 데이터셋은 동사의 주요 핵심 자원으로 향후 기업들이 AI보안을 개발/구축하려 할 때 기반이 되는 로우데이터이다. 향후 모회사와의 시너지를 통한 프로젝트 참여가 확대될 것으로 전망된다.

### >>> 아시아 최대 보안 데이터셋 보유 업체

샌즈랩은 2004년에 설립된 사이버 위협 인텔리전스(CTI) 전문기업이다. 기존 사이버 보안은 바이러스 및 웜 등을 치료하는 사후 대응의 성격이 짙었다면 최근에는 사이버 위협에 대한 공격 시나리오를 분석, 국가 및 그룹 파악, 공격 기법 등 다양한 정보를 추출해서 보안 전략을 수립, 능동적 대응이 가능해졌다. 특히 보안 분야는 하루에도 15~20만 개의 위협이 이루어지기 때문에 사람이 직접 대응하지 못하고 가장 빠르게 AI모델들을 적용시킨 산업이다. 동사는 보안 인공지능 모델들을 개발, 기존 Malwares.com을 CTX로 올해 3Q 업그레이드하여 신규 서비스 중에 있다. 보안 솔루션의 성능은 로우데이터 학습량이 좌우하는데 동사가 확보한 데이터셋은 300억여개로 아시아에서 가장 많이 보유하고 있다. 묶음 단위의 데이터셋을 고객사에게 판매하고 있어 향후 지적자산을 통한 매출이 크게 확대될 경우 이익률 개선이 나타날 것으로 판단된다.

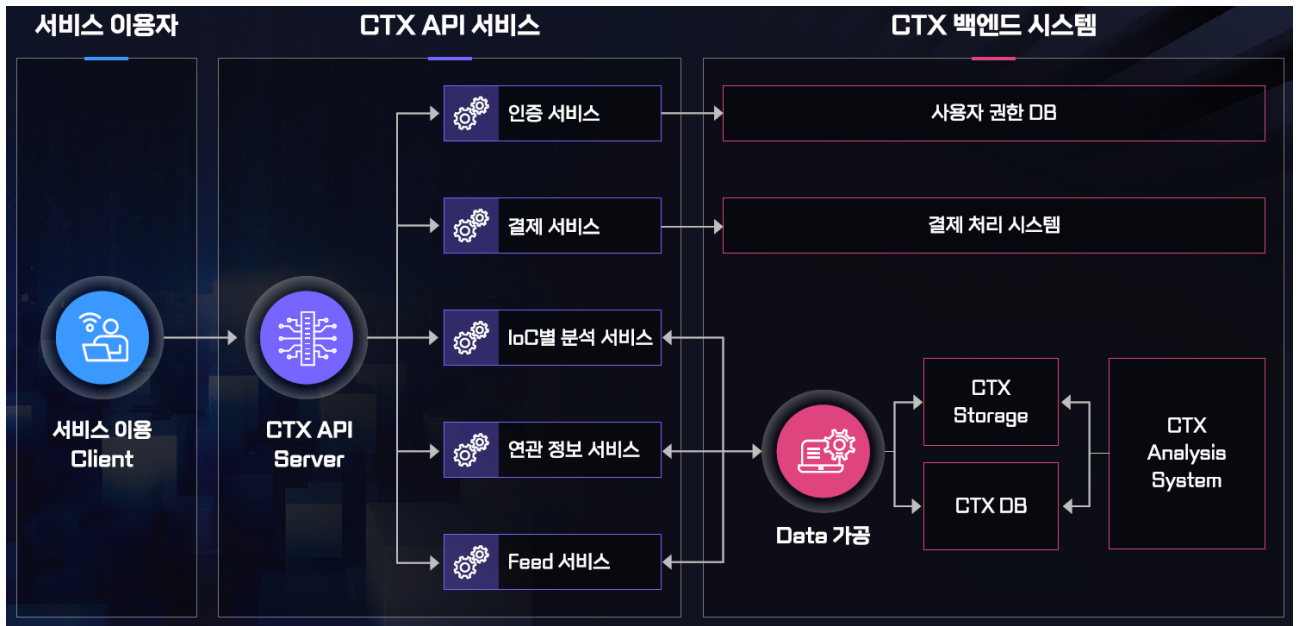
### >>> 보안 솔루션을 통해 NDR시장 성장에 대한 수혜 기대

2023년은 동사가 기존 제품에서 신규 제품으로 전환 및 업그레이드하는 한 해였다. 기존의 Malwares.com을 CTX플랫폼으로 신규 런칭하였으며 웹서비스로의 확장을 통해 접근성을 확보하였다. 솔루션 제품으로는 MNX(네트워크 실시간 감지), MDX(문서 실시간 감지), MAX(PC 에이전트 감지)를 보유하고 있다. 해당 제품들이 타겟하는 시장은 NDR(네트워크 탐지 및 대응) 시장으로 현재 국내 시장 규모는 300억원 내외의 규모로 추정된다. 아직까지 SIEM, SOAR에 비해 시장규모는 작지만 클라우드형 NDR 수요가 발생하고 있으며, 구축형 외 SaaS 및 하이브리드를 원하는 공공 및 금융, 중견 고객사들이 확대되고 있는 것으로 파악된다. 아직까지 외산 제품들이 다수를 차지하고 있지만 동사는 외산제품 대비 매우 높은 가격경쟁력을 보유, NDR 수요 확대에 수혜를 받을 것으로 기대된다.

### >>> 모회사와의 시너지를 통해 시장 개척 기대

내년부터는 DB암호화에 강점이 있는 모회사와의 시너지가 나타날 것으로 기대된다. 네트워크 보안에 강점이 있는 동사와의 패키지 판매가 가능해질 것으로 판단되며 이에 따라 영업망 확충 없이 시장 개척이 가능할 것으로 전망된다. 2023년은 신규제품 출시에 따른 인건비/연구개발비 증가로 예상 실적이 매출액 97억원(YoY +4.1%), 영업적자 3억원(YoY 적자전환)으로 전망된다.

샌즈랩 CTX의 API 구성도



자료: 샌즈랩, 키움증권 리서치센터

300억 여개의 데이터셋을 보유 및 판매

**최신 데이터셋 패키지를 다운로드 받으세요.**

사이버 공격은 날마다 고도화 되고 첨단화 되고 있습니다. 새로운 공격 방법과 우회 기법들이 적용된 악성코드들이 매일 새롭게 발견되고 있습니다. 이러한 악성코드에 대응하기 위해 malwares.com 에서는 최신된 악성코드 샘플을 연구용 데이터셋으로 구성하여 제공하고 있습니다. 최신 데이터셋을 활용하여 최신 공격 동향 및 글로벌 트렌드 변화에 신속히 대응하고, 보안성 강화에 사용하시기 바랍니다.

- \* 데이터셋 패키지는 샘플 파일로 구성됩니다.
- \* 패키지를 중복 구매하여도 샘플은 중복되지 않습니다.

### 통합 악성코드 데이터셋 패키지

실행형 파일과 비실행형 파일 악성코드 데이터셋으로 구성된 패키지입니다. 실행형 데이터셋과 비실행형 데이터셋의 비율은 6:4로 구성됩니다.

1,000건

3,000건

5,000건

10,000건

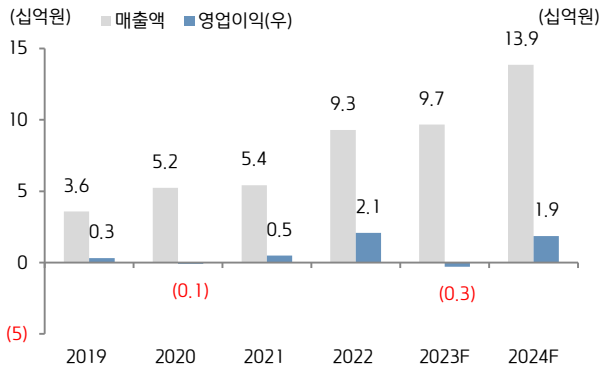
<table border="1" style="width: 100%; border-collapse: collapse;"> <tr><td>00ED38088C21657A58CEA3A521257D883E857438800088941F2AC8864F5DF839</td><td style="text-align: right;">48 KB</td><td>파일</td></tr> <tr><td>DA0C54FF7FEA81EDCTF07765987A3C300A96606048216864284192F462C</td><td style="text-align: right;">80 KB</td><td>파일</td></tr> <tr><td>DA6C7280879E921F969E1A8CEA8F799C3EE9F2E39654311A46CF3C09098</td><td style="text-align: right;">467 KB</td><td>파일</td></tr> <tr><td>DA6D0D6A8205C3748CCF89F6A82C8D00CF70792873D6562780294EFC7E3D00</td><td style="text-align: right;">43 KB</td><td>파일</td></tr> <tr><td>DA121E7E7AAC8134D769F049F5D9D9328C0F9375A18360008FD3EDED0A666</td><td style="text-align: right;">156 KB</td><td>파일</td></tr> <tr><td>DAT3F1ADCC2E2899A6A8B9400A48C0C38138F078A8305468E8E8630E05</td><td style="text-align: right;">3,863 KB</td><td>파일</td></tr> <tr><td>DA8094C4268FF3D1359C12A8228F8143D545618FCFACA28D02A75A70DE0F1</td><td style="text-align: right;">44 KB</td><td>파일</td></tr> <tr><td>DA43A52823E8229864F486C152080BAC8A0E138935E3D3C88A3075034E77</td><td style="text-align: right;">40 KB</td><td>파일</td></tr> <tr><td>085D1567FD3C1574D2EA589F883D836C0A65709F4C7AD628888C2D289131A</td><td style="text-align: right;">211 KB</td><td>파일</td></tr> <tr><td>08A28D1F889857DEE75D32526618FC8675D695CD59C8995C302E19F8F6A67</td><td style="text-align: right;">114 KB</td><td>파일</td></tr> <tr><td>08B348684A441F0330AF4295E155C44116684843CF59C92DEACB99CF966C</td><td style="text-align: right;">246 KB</td><td>파일</td></tr> <tr><td>08C1F0CT424FC4635564E15A941801F653183A700000347C979C800F118</td><td style="text-align: right;">103 KB</td><td>파일</td></tr> <tr><td>08CDE45D1465F58485498F5636F1110D83CEA015C6828209FCF5932F86686</td><td style="text-align: right;">182 KB</td><td>파일</td></tr> <tr><td>08E07921D709F68078D089A419DDAE368421368C753FC850938902DFC47A</td><td style="text-align: right;">104 KB</td><td>파일</td></tr> <tr><td>0C08289483AD6A36F4D98D2E29E01162514348C82565C8B8F32AE1417559899</td><td style="text-align: right;">70 KB</td><td>파일</td></tr> <tr><td>0C94F375886A3C7895892306C0461F655456944FC5295413895D2F4AD83283</td><td style="text-align: right;">70 KB</td><td>파일</td></tr> <tr><td>0CA8837DD25DE79920E4E989953A4F4621322C6E960C7789042ACECA68D0D</td><td style="text-align: right;">74 KB</td><td>파일</td></tr> <tr><td>0CD281F08A2B2EEA4844238D488F86748D56E97AD789A65896969F3D6E71D6</td><td style="text-align: right;">261 KB</td><td>파일</td></tr> <tr><td>0DC0F4A942E8F9A1E07066EAF1DCD30336AD3E30C48963E32833F951E4825D</td><td style="text-align: right;">114 KB</td><td>파일</td></tr> <tr><td>0DD28254DDA93A8E2309C7A409D0D5F96F39964D128A33538EC200E186</td><td style="text-align: right;">196 KB</td><td>파일</td></tr> </table>	00ED38088C21657A58CEA3A521257D883E857438800088941F2AC8864F5DF839	48 KB	파일	DA0C54FF7FEA81EDCTF07765987A3C300A96606048216864284192F462C	80 KB	파일	DA6C7280879E921F969E1A8CEA8F799C3EE9F2E39654311A46CF3C09098	467 KB	파일	DA6D0D6A8205C3748CCF89F6A82C8D00CF70792873D6562780294EFC7E3D00	43 KB	파일	DA121E7E7AAC8134D769F049F5D9D9328C0F9375A18360008FD3EDED0A666	156 KB	파일	DAT3F1ADCC2E2899A6A8B9400A48C0C38138F078A8305468E8E8630E05	3,863 KB	파일	DA8094C4268FF3D1359C12A8228F8143D545618FCFACA28D02A75A70DE0F1	44 KB	파일	DA43A52823E8229864F486C152080BAC8A0E138935E3D3C88A3075034E77	40 KB	파일	085D1567FD3C1574D2EA589F883D836C0A65709F4C7AD628888C2D289131A	211 KB	파일	08A28D1F889857DEE75D32526618FC8675D695CD59C8995C302E19F8F6A67	114 KB	파일	08B348684A441F0330AF4295E155C44116684843CF59C92DEACB99CF966C	246 KB	파일	08C1F0CT424FC4635564E15A941801F653183A700000347C979C800F118	103 KB	파일	08CDE45D1465F58485498F5636F1110D83CEA015C6828209FCF5932F86686	182 KB	파일	08E07921D709F68078D089A419DDAE368421368C753FC850938902DFC47A	104 KB	파일	0C08289483AD6A36F4D98D2E29E01162514348C82565C8B8F32AE1417559899	70 KB	파일	0C94F375886A3C7895892306C0461F655456944FC5295413895D2F4AD83283	70 KB	파일	0CA8837DD25DE79920E4E989953A4F4621322C6E960C7789042ACECA68D0D	74 KB	파일	0CD281F08A2B2EEA4844238D488F86748D56E97AD789A65896969F3D6E71D6	261 KB	파일	0DC0F4A942E8F9A1E07066EAF1DCD30336AD3E30C48963E32833F951E4825D	114 KB	파일	0DD28254DDA93A8E2309C7A409D0D5F96F39964D128A33538EC200E186	196 KB	파일	<p><b>결제 금액</b> ₩ <b>1,500,000</b></p> <p><b>데이터셋 구성</b> 1,000개 악성코드 원시 파일</p> <p>PE EXE • DLL • ELF • APK</p> <p>PDF • DOC(X) • XLS(X) • PPT(X) • HWP</p> <p><b>파일명</b> malwares_com_dataset_202307_PKG1-1_2.tar.gz</p> <p><b>Hash List</b> <a href="#">Hash List</a></p> <p><input type="checkbox"/> 상품 구매 조건 확인 및 취소·환불 규정 동의</p>
00ED38088C21657A58CEA3A521257D883E857438800088941F2AC8864F5DF839	48 KB	파일																																																											
DA0C54FF7FEA81EDCTF07765987A3C300A96606048216864284192F462C	80 KB	파일																																																											
DA6C7280879E921F969E1A8CEA8F799C3EE9F2E39654311A46CF3C09098	467 KB	파일																																																											
DA6D0D6A8205C3748CCF89F6A82C8D00CF70792873D6562780294EFC7E3D00	43 KB	파일																																																											
DA121E7E7AAC8134D769F049F5D9D9328C0F9375A18360008FD3EDED0A666	156 KB	파일																																																											
DAT3F1ADCC2E2899A6A8B9400A48C0C38138F078A8305468E8E8630E05	3,863 KB	파일																																																											
DA8094C4268FF3D1359C12A8228F8143D545618FCFACA28D02A75A70DE0F1	44 KB	파일																																																											
DA43A52823E8229864F486C152080BAC8A0E138935E3D3C88A3075034E77	40 KB	파일																																																											
085D1567FD3C1574D2EA589F883D836C0A65709F4C7AD628888C2D289131A	211 KB	파일																																																											
08A28D1F889857DEE75D32526618FC8675D695CD59C8995C302E19F8F6A67	114 KB	파일																																																											
08B348684A441F0330AF4295E155C44116684843CF59C92DEACB99CF966C	246 KB	파일																																																											
08C1F0CT424FC4635564E15A941801F653183A700000347C979C800F118	103 KB	파일																																																											
08CDE45D1465F58485498F5636F1110D83CEA015C6828209FCF5932F86686	182 KB	파일																																																											
08E07921D709F68078D089A419DDAE368421368C753FC850938902DFC47A	104 KB	파일																																																											
0C08289483AD6A36F4D98D2E29E01162514348C82565C8B8F32AE1417559899	70 KB	파일																																																											
0C94F375886A3C7895892306C0461F655456944FC5295413895D2F4AD83283	70 KB	파일																																																											
0CA8837DD25DE79920E4E989953A4F4621322C6E960C7789042ACECA68D0D	74 KB	파일																																																											
0CD281F08A2B2EEA4844238D488F86748D56E97AD789A65896969F3D6E71D6	261 KB	파일																																																											
0DC0F4A942E8F9A1E07066EAF1DCD30336AD3E30C48963E32833F951E4825D	114 KB	파일																																																											
0DD28254DDA93A8E2309C7A409D0D5F96F39964D128A33538EC200E186	196 KB	파일																																																											

자료: 샌즈랩, 키움증권 리서치센터

2

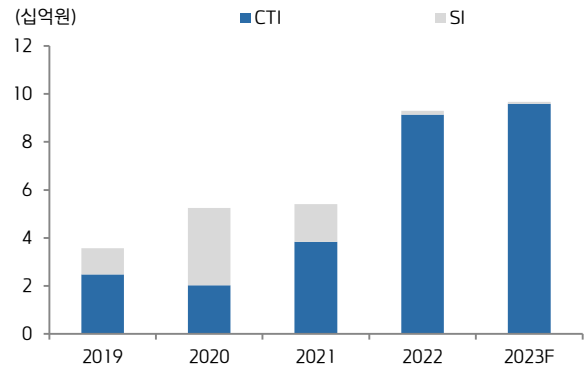
키움증권

매출액 및 영업이익 추이 전망



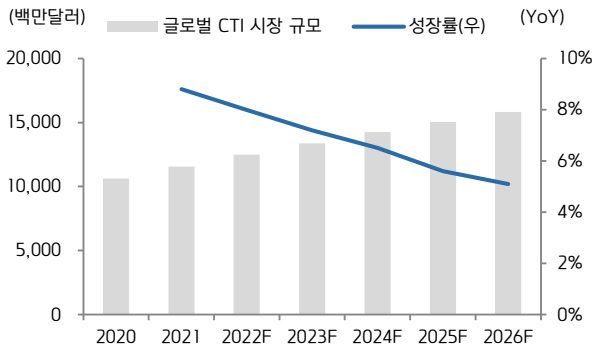
자료: 샌즈랩, 키움증권 리서치센터

부문별 매출 추이 및 전망



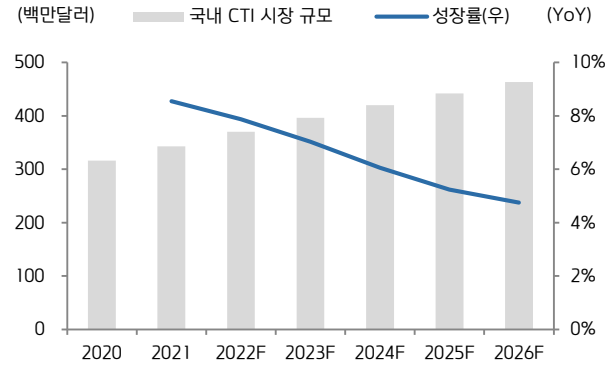
자료: 샌즈랩, 키움증권 리서치센터

글로벌 CTI 시장 규모 및 전망



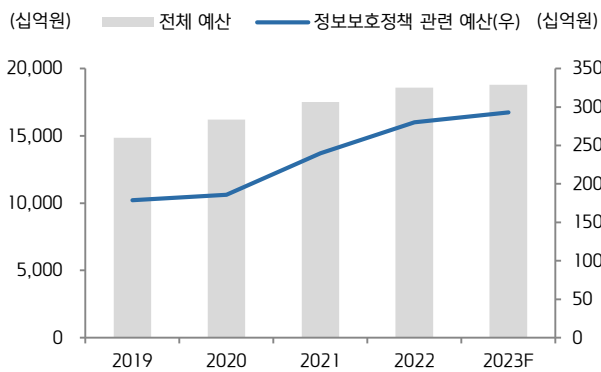
자료: MarketsandMarkets, 샌즈랩, 키움증권 리서치센터

국내 CTI 시장 규모 및 전망



자료: MarketsandMarkets, 샌즈랩, 키움증권 리서치센터

국내 정보보호정책 관련 예산 추이 및 전망



자료: 과학기술정보통신부, 샌즈랩, 키움증권 리서치센터

클라우드 데이터센터 투자 계획

구분	총 소요자금	지출 예정		
		2023년	2024년	2025년
스토리지	9억원	9억원	-	-
IDC 운영	130억원	-	-	130억원
S/W	60.3억원	2억원	16억원	42.3억원
장비	3억원	1억원	1억원	1억원
건물	7.5억원	3억원	2.4억원	-

자료: 샌즈랩, 키움증권 리서치센터

포괄손익계산서

(단위: 십억원)

12월 결산, IFRS 별도	2020A	2021A	2022A	2023F	2024F
<b>매출액</b>	5.2	5.4	9.3	9.7	13.9
매출원가	0.0	0.0	0.0	0.0	0.0
<b>매출총이익</b>	5.2	5.4	9.3	9.7	13.9
판관비	5.3	4.9	7.2	10.0	12.0
<b>영업이익</b>	-0.1	0.5	2.1	-0.3	1.9
<b>EBITDA</b>	0.0	0.6	2.4	1.0	2.0
<b>영업외손익</b>	0.0	0.1	0.0	0.0	0.0
이자수익	0.1	0.1	0.0	0.0	0.0
이자비용	0.0	0.0	0.0	0.0	0.0
외환관련이익	0.0	0.0	0.0	0.0	0.0
외환관련손실	0.0	0.0	0.0	0.0	0.0
종속 및 관계기업손익	0.0	0.0	0.0	0.0	0.0
기타	-0.1	0.0	0.0	0.0	0.0
<b>법인세차감전이익</b>	0.0	0.5	2.1	-0.3	1.9
법인세비용	0.0	-0.2	0.0	0.0	0.0
<b>계속사업순이익</b>	0.0	0.7	2.2	-0.3	1.9
<b>당기순이익</b>	0.0	0.7	2.2	-0.3	1.9
<b>지배주주순이익</b>	0.0	0.7	2.2	-0.3	1.9
<b>증감율 및 수익성 (%)</b>					
매출액 증감율	NA	3.8	72.2	4.3	43.3
영업이익 증감율	NA	-600.0	320.0	-114.3	-733.3
EBITDA 증감율	NA	NA	300.0	-58.3	100.0
지배주주순이익 증감율	NA	NA	214.3	-113.6	-733.3
EPS 증감율	NA	흑전	193.7	적전	흑전
매출총이익율(%)	100.0	100.0	100.0	100.0	100.0
영업이익율(%)	-1.9	9.3	22.6	-3.1	13.7
EBITDA Margin(%)	0.0	11.1	25.8	10.3	14.4
지배주주순이익율(%)	0.0	13.0	23.7	-3.1	13.7

현금흐름표

(단위: 십억원)

12월 결산, IFRS 별도	2020A	2021A	2022A	2023F	2024F
<b>영업활동 현금흐름</b>	1.1	1.2	3.5	1.4	2.8
당기순이익	0.0	0.7	2.2	-0.3	1.9
비현금항목의 가감	0.1	-0.1	0.3	1.3	0.1
유형자산감가상각비	0.1	0.1	0.3	0.8	0.2
무형자산감가상각비	0.0	0.0	0.1	0.5	-0.1
지분법평가손익	0.0	0.0	0.0	0.0	0.0
기타	0.0	-0.2	-0.1	0.0	0.0
영업활동자산부채증감	1.0	0.4	1.0	0.4	0.7
매출채권및기타채권의감소	0.6	-1.2	1.3	0.0	-0.2
재고자산의감소	0.0	0.0	0.0	0.0	0.0
매입채무및기타채무의증가	0.1	1.4	-0.9	0.4	0.9
기타	0.3	0.2	0.6	0.0	0.0
기타현금흐름	0.0	0.2	0.0	0.0	0.1
<b>투자활동 현금흐름</b>	-0.2	1.6	-2.7	0.1	0.1
유형자산의 취득	-0.2	-0.4	-1.3	0.0	0.0
유형자산의 처분	0.0	0.0	0.0	0.0	0.0
무형자산의 순취득	0.0	0.0	-0.4	0.0	0.0
투자자산의감소(증가)	-1.5	1.4	-0.1	0.0	0.0
단기금융자산의감소(증가)	-0.5	0.5	-1.0	0.0	0.0
기타	2.0	0.1	0.1	0.1	0.1
<b>재무활동 현금흐름</b>	0.0	-0.1	-0.1	0.2	-0.1
차입금의 증가(감소)	0.0	0.0	0.0	0.0	0.0
자본금, 자본잉여금의 증가(감소)	0.0	0.0	0.0	0.3	0.0
자기주식처분(취득)	0.0	0.0	0.0	0.0	0.0
배당금지급	0.0	0.0	0.0	0.0	0.0
기타	0.0	-0.1	-0.1	-0.1	-0.1
기타현금흐름	0.0	0.0	0.0	0.0	0.0
<b>현금 및 현금성자산의 순증가</b>	0.9	2.7	0.7	1.7	2.8
기초현금 및 현금성자산	1.7	2.6	5.3	6.0	7.7
기말현금 및 현금성자산	2.6	5.3	6.0	7.7	10.5

자료 : 키움증권 리서치센터

재무상태표

(단위: 십억원)

12월 결산, IFRS 별도	2020A	2021A	2022A	2023F	2024F
<b>유동자산</b>	3.6	7.0	7.5	9.2	12.1
현금 및 현금성자산	2.6	5.3	6.0	7.7	10.5
단기금융자산	0.5	0.0	1.0	1.0	1.0
매출채권 및 기타채권	0.5	1.6	0.4	0.5	0.7
재고자산	0.0	0.0	0.0	0.0	0.0
기타유동자산	0.0	0.1	0.1	0.0	-0.1
<b>비유동자산</b>	1.9	1.0	2.3	1.0	0.9
투자자산	1.5	0.1	0.2	0.2	0.2
유형자산	0.3	0.6	1.5	0.7	0.5
무형자산	0.0	0.1	0.4	-0.1	0.0
기타비유동자산	0.1	0.2	0.2	0.2	0.2
<b>자산총계</b>	5.5	8.0	9.8	10.2	13.0
<b>유동부채</b>	1.4	3.1	7.8	8.1	9.1
매입채무 및 기타채무	1.0	2.5	2.0	2.4	3.3
단기금융부채	0.0	0.1	0.1	0.1	0.1
기타유동부채	0.4	0.5	5.7	5.6	5.7
<b>비유동부채</b>	0.0	0.1	0.0	0.0	0.0
장기금융부채	0.0	0.1	0.0	0.0	0.0
기타비유동부채	0.0	0.0	0.0	0.0	0.0
<b>부채총계</b>	1.4	3.1	7.8	8.2	9.1
<b>자본지분</b>	4.1	4.9	2.0	2.0	3.9
자본금	0.6	1.2	1.2	1.5	1.5
자본잉여금	6.2	5.6	5.8	5.8	5.8
기타자본	0.0	0.0	-5.2	-5.2	-5.2
기타포괄손익누계액	0.0	0.0	0.0	0.0	0.0
이익잉여금	-2.7	-2.0	0.2	-0.1	1.8
비지배지분	0.0	0.0	0.0	0.0	0.0
<b>자본총계</b>	4.1	4.9	2.0	2.0	3.9

투자지표

(단위: 원, %, 배)

12월 결산, IFRS 별도	2020A	2021A	2022A	2023F	2024F
<b>주당지표(원)</b>					
EPS	-4	61	180	-18	126
BPS	345	406	167	135	261
CFPS	1	57	207	67	135
DPS	0	0	0	0	0
<b>주가배수(배)</b>					
PER	0.0	0.0	0.0	N/A	61.6
PER(최고)	0.0	0.0	0.0		
PER(최저)	0.0	0.0	0.0		
PBR	0.00	0.00	0.00	57.75	29.81
PBR(최고)	0.00	0.00	0.00		
PBR(최저)	0.00	0.00	0.00		
PSR	0.00	0.00	0.00	11.86	8.46
PCFR	0.0	0.0	0.0	116.7	57.6
EV/EBITDA				111.0	52.2
<b>주요비율(%)</b>					
배당성향(% , 보통주, 현금)	0.0	0.0	0.0	0.0	0.0
배당수익률(% , 보통주, 현금)				0.0	0.0
ROA	-0.9	10.9	24.2	-2.7	16.4
ROE	-1.1	16.3	62.8	-13.5	63.8
ROIC	21.7	-60.8	-76.0	4.9	-25.7
매출채권회전율	20.7	5.0	9.0	21.7	25.0
재고자산회전율					
부채비율	33.4	64.3	389.2	401.1	230.8
순차입금비율	-75.6	-104.1	-345.0	-430.0	-292.3
이자보상배율	-142.6	214.8	722.5	-103.7	657.0
<b>총차입금</b>	0.0	0.1	0.1	0.1	0.1
<b>순차입금</b>	-3.1	-5.1	-6.9	-8.6	-11.4
<b>NOPLAT</b>	0.0	0.6	2.4	1.0	2.0
<b>FCF</b>	0.8	0.4	1.9	1.4	2.8

Compliance Notice

- 당사는 12월 19일 현재 '샌즈랩(411080)' 발행주식을 1% 이상 보유하고 있지 않습니다.
- 당사는 동 자료를 기관투자자 또는 제3자에게 사전 제공한 사실이 없습니다.
- 동 자료의 금융투자분석사는 자료 작성일 현재 동 자료상에 언급된 기업들의 금융투자상품 및 권리를 보유하고 있지 않습니다.
- 동 자료에 게시된 내용들은 본인의 의견을 정확하게 반영하고 있으며, 외부의 부당한 압력이나 간섭없이 작성되었음을 확인합니다.
- '샌즈랩'은 2023년 2월 15일 당사가 주관회사로 코스닥에 상장시킨 법인입니다.

고지사항

- 본 조사분석자료는 당사의 리서치센터가 신뢰할 수 있는 자료 및 정보로부터 얻은 것이나, 당사가 그 정확성이나 완전성을 보장할 수 없고, 통지 없이 의견이 변경될 수 있습니다.
- 본 조사분석자료는 유가증권 투자를 위한 정보제공을 목적으로 당사 고객에게 배포되는 참고자료로서, 유가증권의 종류, 종목, 매매의 구분과 방법 등에 관한 의사결정은 전적으로 투자자 자신의 판단과 책임하에 이루어져야 하며, 당사는 본 자료의 내용에 의거하여 행해진 일체의 투자행위 결과에 대하여 어떠한 책임도 지지 않으며 법적 분쟁에서 증거로 사용 될 수 없습니다.
- 본 조사 분석자료를 무단으로 인용, 복제, 전시, 배포, 전송, 편집, 번역, 출판하는 등의 방법으로 저작권을 침해하는 경우에는 관련법에 의하여 민·형사상 책임을 지게 됩니다.

투자의견 및 적용기준

기업	적용기준(6개월)	업종	적용기준(6개월)
Buy(매수)	시장대비 +20% 이상 주가 상승 예상	Overweight (비중확대)	시장대비 +10% 이상 초과수익 예상
Outperform(시장수익률 상회)	시장대비 +10~+20% 주가 상승 예상	Neutral (중립)	시장대비 +10~-10% 변동 예상
Marketperform(시장수익률)	시장대비 +10~-10% 주가 변동 예상	Underweight (비중축소)	시장대비 -10% 이상 초과하락 예상
Underperform(시장수익률 하회)	시장대비 -10~-20% 주가 하락 예상		
Sell(매도)	시장대비 -20% 이하 주가 하락 예상		

투자등급 비율 통계 (2022/10/01~2023/09/30)

매수	중립	매도
96.99%	3.01%	0.00%