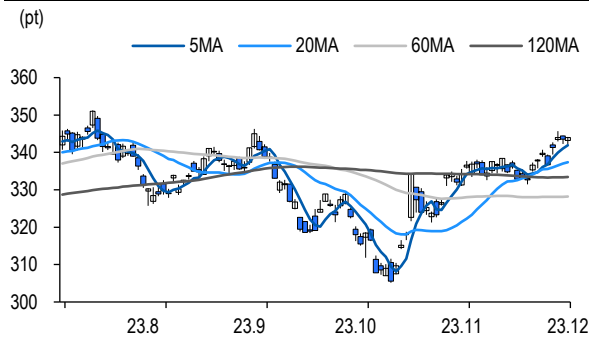
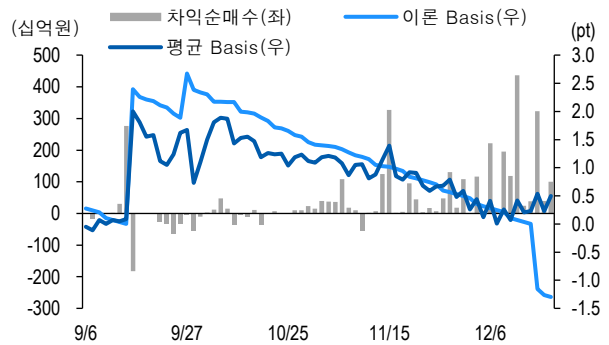


Market Data (십억원, 계약)					
	증가(pt)	등락률(%)	등락폭(pt)	거래대금	미결제
KOSPI200	343.95	0.13	0.45	5,764.6	-
선물 3월물	344.75	0.09	0.30	13,655.4	248,049
선물 6월물	344.60	0.09	0.30	14.9	30,702
1월물(mini)	342.88	0.06	0.20	889.5	46,201
2월물(mini)	343.90	0.10	0.36	2.5	5,159



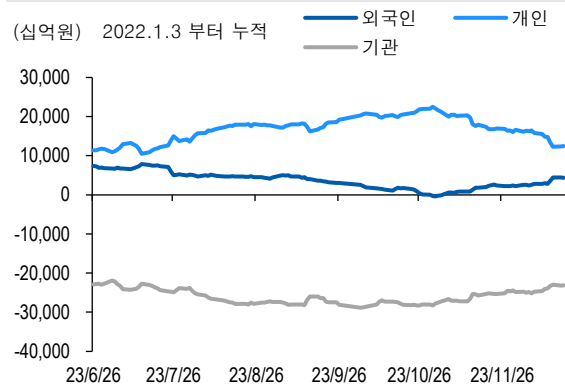
차익거래 관련 Market data (pt)				
	이론값	평균값	현재가	괴리율(%)
K200 베이스	-1.30	0.50	0.80	0.52%
베이스스(mini)	-3.51	-1.33	-1.07	0.63%
제1스프레드(SP)	2.41	-0.20	-0.20	-0.76%
합성선물 베이스스(ATM)	-3.51	-1.09	-1.09	0.70%



투자주체별 매매 동향 (십억원)										
	KOSPI	ETF 전체	KOSPI+ETF	차익 PR	비차익 PR	K200F	K200F(mini)	콜옵션	풋옵션	주식선물전체
외국인	-95.1	-1.1	-96.2	0.0	-49.5	515.4	33.4	0.0	-1.2	3.6
개인	31.1	3.6	34.7	0.0	-0.4	-7.2	7.8	0.0	0.2	30.6
기관	70.1	-25.4	44.7	100.6	24.8	-527.4	-43.6	0.1	1.2	-37.3
금융투자	137.4	-25.0	112.4	96.3	31.6	-656.2	-40.8	0.2	1.2	-39.4
투신	-25.7	-6.9	-32.6	3.9	5.1	180.2	-2.3	-0.1	0.0	7.1
은행+보험+기타금융	-24.2	16.8	-7.4	0.0	-8.8	-23.4	-0.5	0.0	0.0	0.1
연기금+국가자재	20.2	-18.6	1.6	0.4	2.0	-28.0	0.0	0.0	0.0	-5.0
기타법인	-6.2	4.0	-2.2	0.0	-2.2	19.3	2.4	-0.1	-0.2	3.2

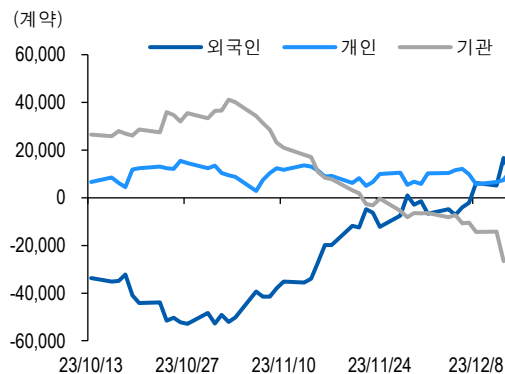
자료: KRX, 유안타증권 리서치센터

투자주체별 KOSPI + ETF 전체 누적 순매수 추이



자료: KRX, 유안타증권 리서치센터

투자주체별 선물 누적 순매수 추이



YUANTA

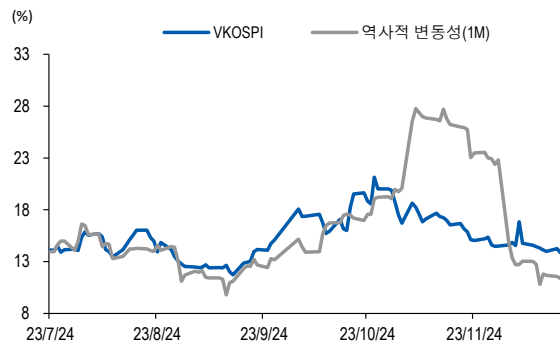
선물옵션시장 지표

지수옵션 시장동향								(계약, 십억원)			
	거래량	거래대금	미결제약정	대표변동성		거래량	거래대금	미결제약정			
Call	389,211	130.1	501,461	14.5%	지수옵션 전체	716,178	232.0	1,333,576			
Put	326,967	102.0	832,115	10.4%	PCR(금액기준)	0.78	VKOSPI	13.85%(-0.42%p)			

	행사가	종가	등락(pt)	거래량	미결제약정	미결제증감	내재변동성		행사가	종가	등락(pt)	거래량	미결제약정	미결제증감	내재변동성
Call	350.0(K+3)	1.62	-0.21	57,073	20,735	1,262	14.2	Put	345.0(K+1)	5.46	-0.34	2,163	2,336	130	7.5
	347.5(K+2)	2.35	-0.23	46,094	14,844	1,627	14.5		342.5(K+0)	4.13	-0.35	9,220	5,533	604	8.7
	345.0(K+1)	3.30	-0.19	34,756	13,060	851	15.0		340.0(K-1)	3.10	-0.27	16,586	7,411	909	9.6
	342.5(K+0)	4.49	-0.28	13,761	9,363	1,088	15.6		337.5(K-2)	2.25	-0.26	22,037	6,630	534	10.2
	340.0(K-1)	5.99	-0.07	7,107	9,690	179	16.5		335.0(K-3)	1.61	-0.23	35,941	11,665	1,220	10.8

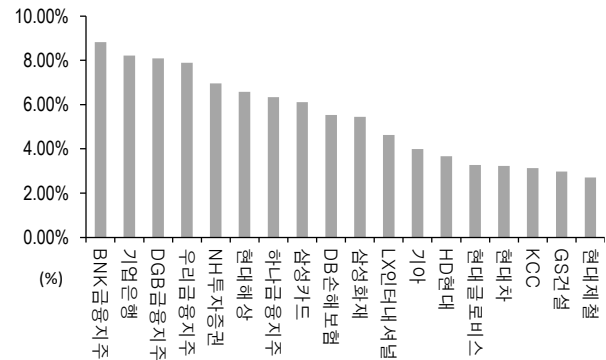
자료: KRX, 유안타증권 리서치센터

역사적 변동성과 VKOSPI



자료: KRX, 유안타증권 리서치센터

주식선물 평균베이스 괴리율



자료: KRX, 유안타증권 리서치센터

주식선물시장 동향(선현배율 상위 10종목)

											(계약, 십억원)
	거래량	거래대금	미결제약정	미결제증감	외국인(계약)	개인(계약)	기관(계약)	외국인(금액)	개인(금액)	기관(금액)	
주식선물 전체	2,235,552	1,703.9	5,387,401	49,068	-83,725	12,325	62,950	3.6	30.6	-37.3	

종목명	선물현재가 (원)	등락률 (%)	선물거래대금 (십억원)	선현배율 (%)	미결제수량 (계약)	미결제증감 (계약)	평균괴리율 (%)	외국인 순매수	개인 순매수	기관 순매수	금융투자 순매수	연기금등 순매수
LG 전자	98,600	3.68	107.2	89.1	76,545	-886	0.55%	1,039	10,285	-12,143	-16,436	-1,139
LG 에너지솔루션	426,000	1.07	64.9	78.6	35,098	-5	-0.10%	2,512	-953	-1,558	-560	-938
삼성전자	73,300	0.55	436.4	67.2	1,125,339	2,556	0.14%	-11,681	-4,625	16,264	16,857	-659
포스코퓨처엠	360,500	-1.37	115.5	65.7	22,754	233	-0.19%	1,377	-124	-1,255	-334	-246
LG 디스플레이	11,770	-1.34	46.4	64.3	260,260	-57,149	-0.91%	-25,984	-14,530	38,752	-11,828	-445
SK 하이닉스	138,700	-1.00	205.8	64.3	210,817	2,967	0.13%	-2,192	11,948	-9,755	-8,793	643
현대차	193,000	0.31	24.0	46.0	33,480	1,081	3.23%	1,544	615	-2,159	-481	-1,582
NAVER	223,000	-0.22	43.5	39.4	38,896	429	-0.24%	-1,290	362	928	407	521
POSCO 홀딩스	494,000	1.13	105.2	38.7	30,017	671	-0.09%	-631	521	123	-382	506
카카오	54,100	0.00	17.2	34.5	154,562	2,565	0.20%	-222	-144	294	-344	805

자료: KRX, 유안타증권 리서치센터