

# F&B Morning Talk

2023.11.30



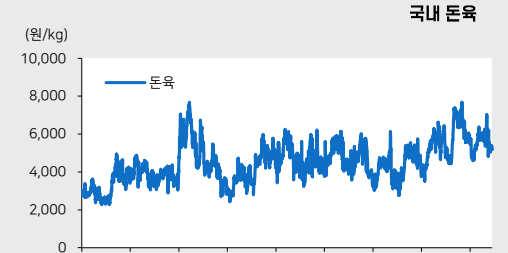
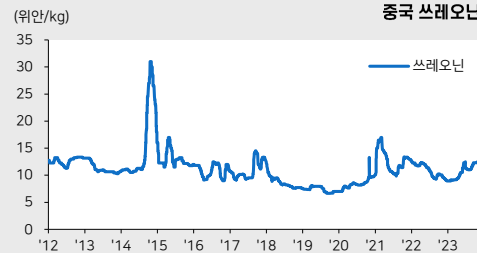
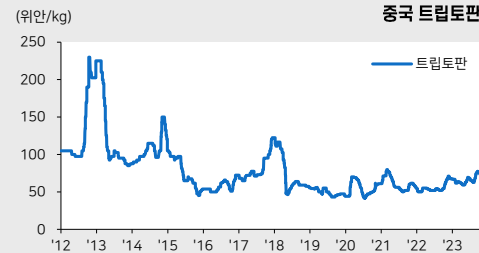
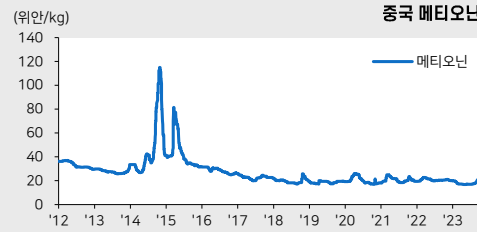
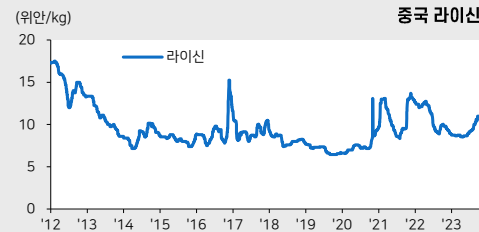
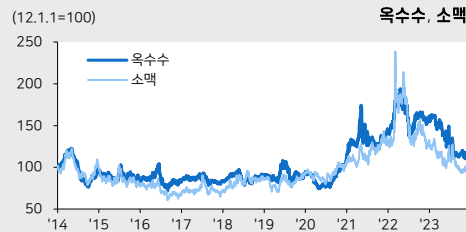
meritz 메리츠증권



음식료/유통  
Analyst 김정욱  
02. 6454-4874  
6414@meritz.co.kr

국제 곡물 가격/중국 아미노산 가격			현재가	기간변동률(%)								주요 제품 가격 동향 (전일비)	
	단위	11.29		1D	1W	1M	3M	YTD	% YoY	52w high	52w low	F&B 가격 동향	음식료 주요 News
CBOT	옥수수	¢/부셸	483	0.0	-1.0	0.7	-1.2	-28.9	-28.0	-29.6	3.0	라이신 가격 하락 기타아미노산 가격 상승 참치어가 유지	(김밥) 김·밥 수출 전년비 +20% 증가하며 역대 최대 실적 달성 (아이뉴스24) <a href="https://han.gl/SSuZFD">https://han.gl/SSuZFD</a>
	소맥	¢/부셸	585	0.0	2.5	0.9	-7.5	-26.2	-28.9	-28.9	7.9		
	대두	¢/부셸	1,357	0.0	-0.8	6.0	-1.1	-11.0	-5.0	-12.1	15.1		
	대두유	¢/lb	52.7	0.0	0.6	1.9	-15.2	-17.7	-25.4	-27.9	14.2		
NYBOT	원당	¢/lb	27.2	0.0	-1.2	0.7	12.1	35.8	35.8	-2.6	43.6	라이신 9.9 -7.5% 라이신(Feed) 10.7 0.0% DL 메티오닌 22.3 0.0% L-메티오닌 21.0 0.0% 쓰레오닌 12.3 0.0% 트립토판 73.5 1.4%	(CJ제일제당) 식물성 브랜드 '플랜테이블' 라인업 국물요리, 캔햄, 너겟 신제품 3종 출시 (뉴스1) <a href="https://han.gl/atuKgd">https://han.gl/atuKgd</a>
	오렌지	USD/lb	421	0.0	-1.2	6.0	36.6	106.0	109.1	-1.2	112.9		
	커피	USD/lb	169	0.0	-1.2	4.9	9.6	1.0	9.0	-16.7	17.5		
DALIAN Ex	대두	RMB/톤	5,049	0.0	-0.3	25.2	-3.0	-2.4	-10.9	-10.9	25.8	(CJ프레시웨이) 작년 수입 식자재 상품군 유통 규모, 전년 대비 70% 증가 (뉴시스) <a href="https://han.gl/nRdbRV">https://han.gl/nRdbRV</a>	
	대두박	RMB/톤	3,970	0.0	-0.4	-18.9	-0.8	1.8	-3.7	-20.3	17.2		
	옥수수	RMB/톤	2,539	0.0	-1.0	0.7	-5.3	-10.0	-9.7	-13.4	0.9		
Mal Ex	팜유	USD/톤	3,951	0.0	0.4	7.6	1.8	-5.3	2.6	-9.2	23.4	옥수수(CBOT) 483 0.0% 소맥(CBOT) 585 0.0% 대두(CBOT) 1,357 0.0% 대두유(CBOT) 52.7 0.0% 원당(NYBOT) 27.2 0.0% 참치(ATUNA) 1,600 0.0% 육계(국내) 2,190 0.0% 돈육(국내) 5,208 0.3%	(면세) 인천공항공사, "중국인 면세점 방문후 구매비율 75%으로 최고" (매일경제) <a href="https://han.gl/UJFpmI">https://han.gl/UJFpmI</a>
중국축산	라이신	RMB/kg	9.9	-7.5	-7.5	-10.5	4.2	11.3	0.0	-10.5	15.9		
	라이신(Feed Trade)	RMB/kg	10.7	0.0	0.0	0.0	16.3	17.9	7.5	-0.9	24.4		
	라이신(CJ중국호가)	RMB/kg	-	-	-	-	-	-	-	-	-		
	메티오닌	RMB/kg	22.3	0.0	2.5	3.0	27.5	11.0	11.8	0.0	32.0		
	쓰레오닌	RMB/kg	12.3	0.0	-1.3	-0.4	11.4	36.9	11.9	-2.0	36.9		
	트립토판	RMB/kg	73.5	1.4	4.3	1.0	17.6	8.9	41.3	-5.2	41.3		
	돼지고기	RMB/kg	20.4	0.0	0.0	-3.7	-9.7	-21.4	-39.4	-39.4	6.1		
기타	참치어가(Atuna)	USD/톤	1,600	0.0	0.0	-9.6	-20.0	-8.6	-8.6	10.3	-22.0		
	육계(협회 평균가)	KRW/kg	2,190	0.0	10.1	0.0	-15.4	-18.6	-18.6	-29.1	37.7		
	돈육(협회 도매가)	KRW/kg	5,208	0.3	-3.5	-6.4	-11.2	-5.3	-21.3	-32.2	13.5		

F&B Chart 자료: Bloomberg



자료: Bloomberg, Atuna, 메리츠증권 리서치센터

본 자료는 투자자들의 투자판단에 참고가 되는 정보제공을 목적으로 배포되는 자료입니다. 본 자료에 수록된 내용은 당사 리서치센터의 추정치로서 오차가 발생할 수 있으며 정확성이나 완벽성은 보장하지 않습니다. 본 자료를 이용하시는 분은 본 자료와 관련한 투자의 최종 결정은 자신의 판단으로 하시기 바랍니다. 따라서 어떠한 경우에도 본 자료는 투자 결과와 관련한 법적 책임소재의 증빙자료로 사용될 수 없습니다. 본 조사분석자료는 당사 고객에 한하여 배포되는 자료로 당사의 허락 없이 복사, 대여, 배포 될 수 없습니다.