

F&B Morning Talk

2023.10.30



meritz 메리츠증권

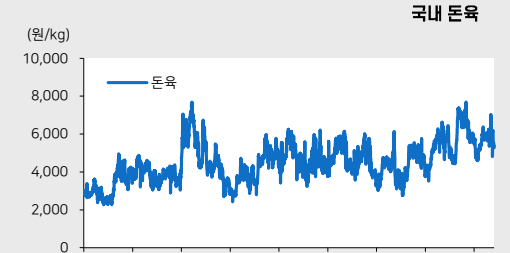
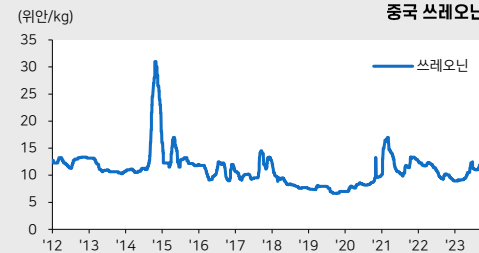
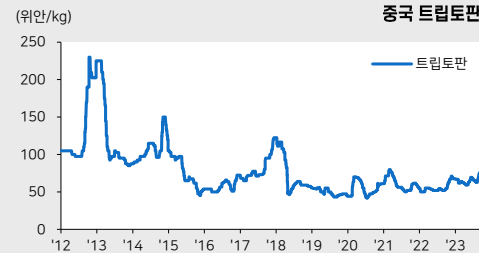
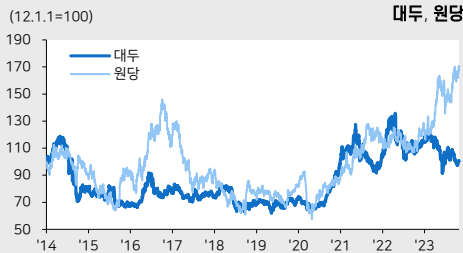
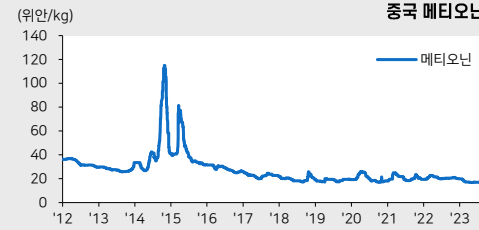
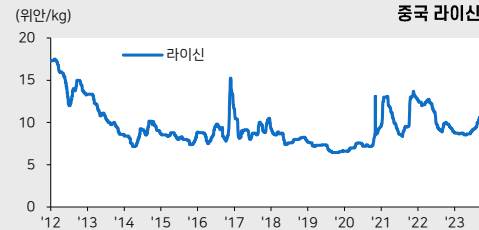
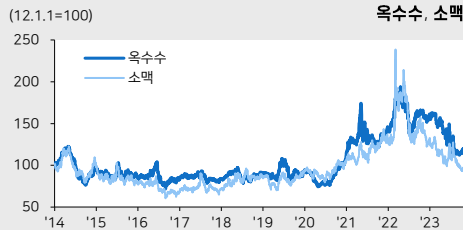


음식료/유통
Analyst 김정욱
02. 6454-4874
6414@meritz.co.kr

국제 곡물 가격/중국 아미노산 가격			현재가	기간변동률(%)								주요 제품 가격 동향 (전일비)			
	단위		10.27	1D	1W	1M	3M	YTD	% YoY	52w high	52w low	F&B 가격 동향		음식료 주요 News	
CBOT	옥수수	¢/부셸	481	0.3	-3.0	-0.5	-14.9	-29.1	-29.7	-31.1	2.0	라이신 가격 하락 기타아미노산 가격 유지 참치어가 하락		(현대그린푸드) 지역 상생 브랜드 '모두의 맛집-전통시장판' HMR 신제품 6종 출시 (블로터) http://bit.ly/3FxmIid	
	소맥	¢/부셸	576	-0.7	-1.8	-0.7	-24.3	-27.3	-32.4	-36.2	6.3				
	대두	¢/부셸	1,297	1.4	-0.4	-0.5	-8.6	-14.9	-7.6	-16.0	10.1				
	대두유	¢/lb	52.3	1.0	-2.1	-10.3	-18.7	-18.4	-26.9	-32.3	13.3				
NYBOT	원당	¢/lb	27.3	1.1	1.8	3.7	10.7	36.4	48.7	-1.4	55.5	라이신	10.9	0.0%	(남양유업) 네덜란드 분유 '곰수수입'으로 별금형 (매일경제) https://bit.ly/3QzXWPH
	오렌지	USD/lb	402	1.3	2.7	13.2	29.8	96.8	104.0	0.0	106.2	라이신(Feed)	10.7	-0.9%	
	커피	USD/lb	161	-0.2	-2.6	7.8	-0.6	-3.8	-15.7	-20.7	11.8	DL 메티오닌	21.4	0.0%	
DALIAN Ex	대두	RMB/톤	4,072	1.0	-1.9	-19.9	-18.0	-21.3	-27.7	-28.3	1.4	L-메티오닌	21.4	0.0%	(소) 럽피스킨병 발생 열흘째 확진 사례 60건 기록... 항체 형성 기간 고려 시 확산 사례 증가 전망 (연합뉴스) https://bit.ly/3FATeeh
	대두박	RMB/톤	4,927	0.6	-1.0	23.8	16.9	26.4	21.7	-1.0	45.5	쓰레오닌	12.5	0.0%	
	옥수수	RMB/톤	2,520	-0.1	0.1	-3.2	-6.2	-10.7	-12.2	-14.0	0.1	트립토판	72.5	0.0%	
Mal Ex	팜유	USD/톤	3,675	0.1	-1.1	-2.5	-9.6	-12.0	-10.4	-17.1	14.8	옥수수(CBOT)	481	0.3%	(햄버거) 맘스터치 버거 4종 300원, 맥도날드 빅맥 등 +3.7% 가격 인상 (매일경제) https://bit.ly/49gzLOf
중국축산	라이신	RMB/kg	10.9	0.0	-0.9	3.8	19.1	23.2	-5.2	-5.2	28.2	소맥(CBOT)	576	-0.7%	
	라이신(Feed Trade)	RMB/kg	10.7	-0.9	-0.9	1.9	19.9	17.9	-10.5	-10.5	24.4	대두(CBOT)	1,297	1.4%	
	라이신(CJ중국호가)	RMB/kg	-	-	-	-	-	-	-	-	-	대두유(CBOT)	52.3	1.0%	
	메티오닌	RMB/kg	21.4	0.0	-0.9	2.9	26.3	6.7	4.1	-0.9	27.0	원당(NYBOT)	27.3	1.1%	
	쓰레오닌	RMB/kg	12.5	0.0	1.6	3.3	4.2	39.7	8.7	0.0	39.7	참치(ATUNA)	1,675	-5.4%	
	트립토판	RMB/kg	72.5	0.0	-0.3	-5.2	5.8	7.4	39.4	-6.5	39.4	육계(국내)	1,990	0.0%	
	돼지고기	RMB/kg	21.2	0.0	0.0	-3.9	10.1	-18.4	-38.3	-40.7	10.3	돈육(국내)	5,275	-1.8%	
	기타	참치어가(Atuna)	USD/톤	1,675	-5.4	-5.4	-15.4	-18.3	-4.3	-4.3	-11.8	-18.3			
육계(협회 평균가)		KRW/kg	1,990	0.0	-9.1	-9.1	-20.1	-26.0	0.0	-35.6	25.2				
돈육(협회 도매가)		KRW/kg	5,275	-1.8	-5.0	-16.8	-9.2	-4.1	-25.7	-31.4	14.9				

F&B Chart

자료: Bloomberg



자료: Bloomberg, Atuna, 메리츠증권 리서치센터

본 자료는 투자자들의 투자판단에 참고가 되는 정보제공을 목적으로 배포되는 자료입니다. 본 자료에 수록된 내용은 당사 리서치센터의 추정치로서 오차가 발생할 수 있으며 정확성이나 완벽성은 보장하지 않습니다. 본 자료를 이용하시는 분은 본 자료와 관련한 투자의 최종 결정은 자신의 판단으로 하시기 바랍니다. 따라서 어떠한 경우에도 본 자료는 투자 결과와 관련한 법적 책임소재의 증빙자료로 사용될 수 없습니다. 본 조사분석자료는 당사 고객에 한하여 배포되는 자료로 당사의 허락 없이 복사, 대여, 배포 될 수 없습니다.