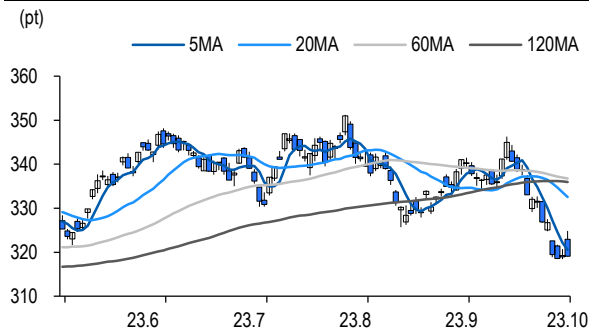
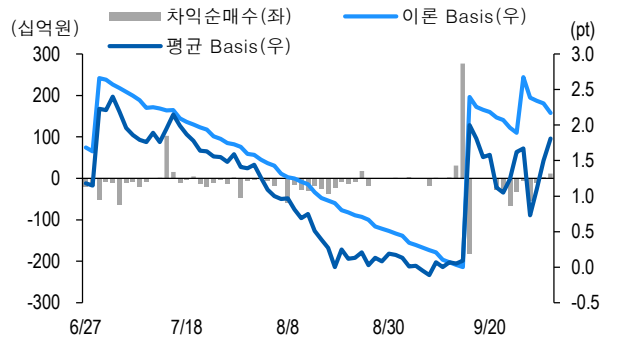


Market Data (십억원, 계약)					
	증가(pt)	등락률(%)	등락폭(pt)	거래대금	미결제
KOSPI200	319.11	0.05	0.17	7,251.8	-
선물 12월물	321.45	0.30	0.95	23,997.2	277,921
선물 3월물	320.65	0.33	1.05	35.9	31,557
10월물(mini)	319.82	0.21	0.66	1,786.7	102,952
11월물(mini)	320.50	0.26	0.84	30.0	34,244



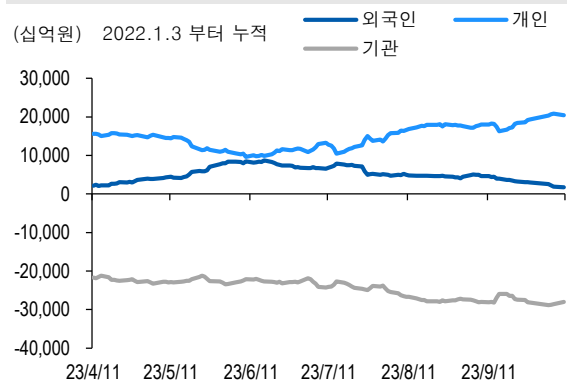
차익거래 관련 Market data (pt)				
	이론값	평균값	현재가	과리율(%)
K200 베이스	2.17	1.81	2.34	-0.11%
베이스(mini)	0.07	0.33	0.71	0.08%
제1스프레드(SP)	-1.40	-0.90	-0.90	0.16%
합성선물 베이스(ATM)	0.07	0.71	0.71	0.20%



투자주체별 매매 동향 (십억원)										
	KOSPI	ETF 전체	KOSPI+ETF	차익 PR	비차익 PR	K200F	K200F(mini)	콜옵션	풋옵션	주식선물전체
외국인	-208.8	-0.1	-208.8	0.0	100.0	354.5	16.1	-2.4	3.5	20.2
개인	-378.0	22.4	-355.6	0.0	-0.7	29.2	11.7	-2.6	-1.5	-12.8
기관	589.3	-32.8	556.5	11.8	-28.5	-312.4	-27.1	6.2	-1.0	-8.0
금융투자	616.0	-54.4	561.6	11.3	0.6	-488.5	-37.3	4.6	0.7	-5.8
투신	-11.5	4.8	-6.7	0.0	-14.8	180.1	15.1	-0.2	0.0	-4.3
은행+보험+기타금융	-2.1	9.1	7.0	-2.7	-5.5	2.4	-4.9	1.9	-1.7	0.4
연기금+국가지자체	-15.3	1.2	-14.1	3.2	0.7	-6.5	0.0	0.0	0.0	1.7
기타법인	-2.6	1.8	-0.8	0.0	1.1	-71.3	-0.7	-1.1	-1.1	0.5

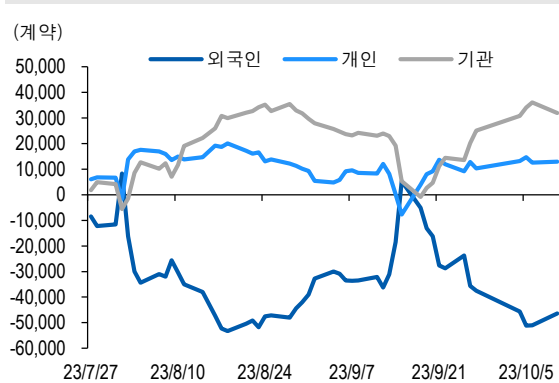
자료: KRX, 유안타증권 리서치센터

투자주체별 KOSPI + ETF 전체 누적 순매수 추이



자료: KRX, 유안타증권 리서치센터

투자주체별 선물 누적 순매수 추이

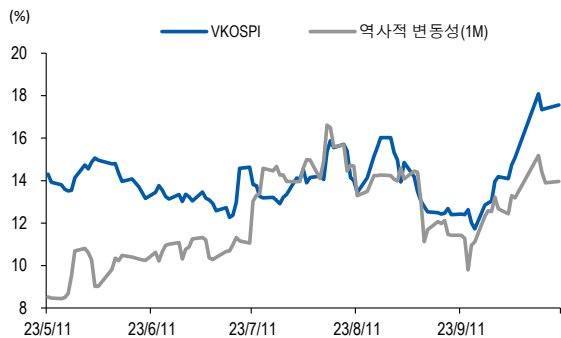


지수옵션 시장동향					(계약, 십억원)			
	거래량	거래대금	미결제약정	대표변동성		거래량	거래대금	미결제약정
Call	1,512,022	268.5	1,121,140	16.4%	지수옵션 전체	2,896,134	530.4	2,613,010
Put	1,384,112	261.9	1,491,870	14.1%	PCR(금액기준)	0.98	VKOSPI	17.56%(+0.17%p)

	행사가	종가	등락(pt)	거래량	미결제약정	미결제증감	내재변동성		행사가	종가	등락(pt)	거래량	미결제약정	미결제증감	내재변동성
Call	327.5(K+3)	0.07	-0.15	380,712	44,245	10,223	15.9	Put	322.5(K+1)	3.43	-1.07	132,000	21,297	4,368	9.2
	325.0(K+2)	0.26	-0.29	337,213	38,100	5,761	16.3		320.0(K+0)	1.94	-1.05	253,550	30,322	1,779	13.1
	322.5(K+1)	0.76	-0.40	197,736	20,904	3,250	17.1		317.5(K-1)	0.98	-0.91	251,011	25,211	4,662	14.8
	320.0(K+0)	1.76	-0.39	67,684	19,472	2,434	18.4		315.0(K-2)	0.47	-0.67	261,547	25,734	2,106	16.3
	317.5(K-1)	3.32	-0.22	9,579	6,894	810	20.6		312.5(K-3)	0.20	-0.43	131,312	22,939	1,921	17.3

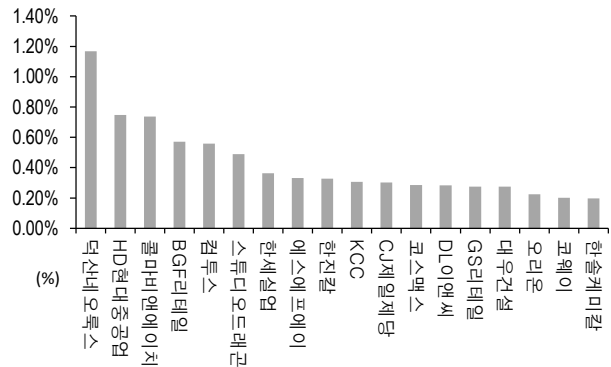
자료: KRX, 유안타증권 리서치센터

역사적 변동성과 VKOSPI



자료: KRX, 유안타증권 리서치센터

주식선물 평균베이스스 괴리율



자료: KRX, 유안타증권 리서치센터

주식선물시장 동향(선현배율 상위 10종목)

(계약, 십억원)

	거래량	거래대금	미결제약정	미결제증감	외국인(계약)	개인(계약)	기관(계약)	외국인(금액)	개인(금액)	기관(금액)
주식선물 전체	4,572,607	4,061.2	5,471,637	-83,492	25,799	-24,072	-557	20.2	-12.8	-8.0

종목명	선물현재가 (원)	등락률 (%)	선물거래대금 (십억원)	선현배율 (%)	미결제수량 (계약)	미결제증감 (계약)	평균괴리율 (%)	외국인 순매수	개인 순매수	기관 순매수	금융투자 순매수	연기금등 순매수
LG 화학	498,000	-0.30	122.1	90.4	10,424	-7,506	0.04%	-217	79	102	163	-28
포스코퓨처엠	315,500	-5.40	152.4	77.6	18,968	-477	0.00%	1,420	754	-2,187	-1,383	-783
롯데에너지	38,400	-0.39	6.5	75.9	23,224	-982	-0.10%	-2,944	1,096	1,846	1,511	412
에코프로비엠	223,000	-4.90	140.2	72.4	26,754	-2,219	0.03%	13	1,616	-1,562	-964	0
HD 한국조선해양	101,200	0.40	16.2	71.5	5,891	-583	-0.01%	1,008	-264	-744	-405	-339
포스코인터내셔널	65,100	-2.98	64.0	66.4	27,340	-4,914	-0.08%	-816	10,791	-9,953	-5,735	-2,840
한국전력	17,720	0.85	13.1	66.0	52,811	-18,651	0.04%	2,653	944	-3,798	-2,282	-1,516
현대미포조선	76,900	0.52	8.2	65.4	3,017	-1,157	0.13%	684	-398	-281	-279	-2
현대건설	35,800	0.42	11.8	65.1	13,364	-2,708	0.02%	2,683	-792	-1,891	-1,947	56
LG 에너지솔루션	458,000	-1.29	101.6	63.8	8,762	-1,979	-0.03%	-275	-7	279	-141	93

자료: KRX, 유안타증권 리서치센터