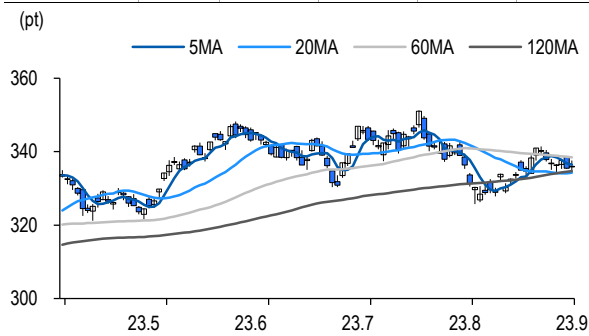
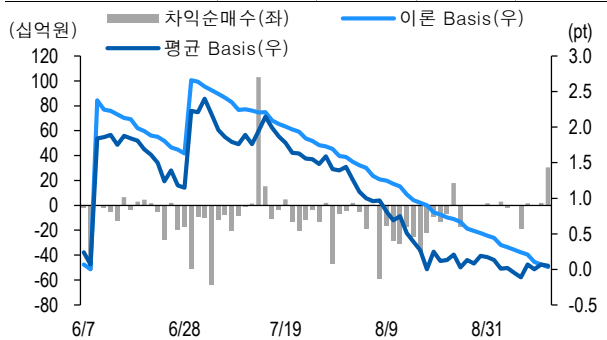


Market Data (십억원, 계약)					
	증가(pt)	등락률(%)	등락폭(pt)	거래대금	미결제
KOSPI200	335.99	0.13	0.45	6,451.3	-
선물 9월물	336.10	0.10	0.35	15,852.1	111,432
선물 12월물	337.60	0.04	0.15	5,038.0	208,633
9월물(mini)	335.98	0.07	0.18	1,300.8	42,287
10월물(mini)	335.92	0.09	0.30	99.4	65,036



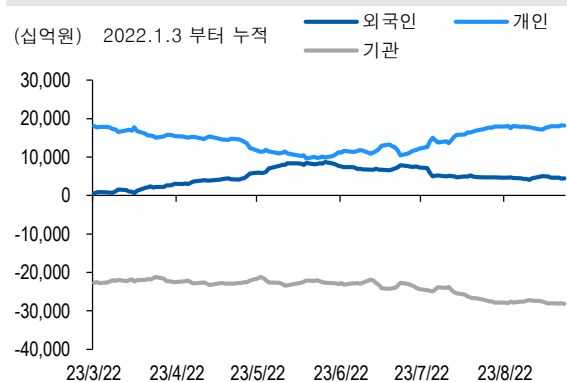
차익거래 관련 Market data (pt)				
	이론값	평균값	현재가	과리율(%)
K200 베이스	0.03	0.05	0.11	0.00%
베이스(mini)	0.03	0.05	-0.01	0.00%
제1스프레드(SP)	2.29	1.57	1.45	-0.21%
합성선물 베이스(ATM)	0.03	0.01	0.01	-0.01%



투자주체별 매매 동향 (십억원)										
	KOSPI	ETF 전체	KOSPI+ETF	차익 PR	비차익 PR	K200F	K200F(mini)	콜옵션	풋옵션	주식선물전체
외국인	112.9	16.9	129.8	0.0	176.3	434.1	-9.0	-0.2	-4.8	49.2
개인	-186.4	100.1	-86.3	0.0	1.9	-285.5	-39.3	-0.8	4.8	-7.1
기관	54.4	-163.8	-109.4	30.5	-72.8	-134.5	55.9	1.3	0.4	-40.1
금융투자	81.3	-114.8	-33.5	30.2	-1.3	-220.0	54.2	1.2	0.4	-62.3
투신	16.1	-27.1	-11.0	0.0	-5.5	73.6	0.6	0.0	0.0	15.9
은행+보험+기타금융	-1.5	-2.3	-3.8	0.0	-5.8	-11.9	1.2	0.0	0.0	-0.1
연기금+국가지자체	-45.1	-19.6	-64.7	0.3	-41.5	23.8	0.0	0.0	0.0	6.4
기타법인	19.1	29.2	48.3	0.0	-1.6	-14.1	-7.6	-0.2	-0.4	-1.9

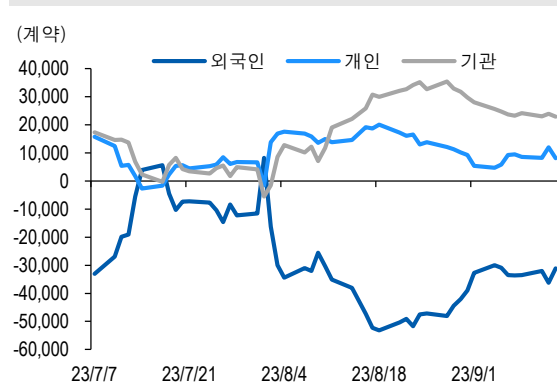
자료: KRX, 유안타증권 리서치센터

투자주체별 KOSPI + ETF 전체 누적 순매수 추이



자료: KRX, 유안타증권 리서치센터

투자주체별 선물 누적 순매수 추이

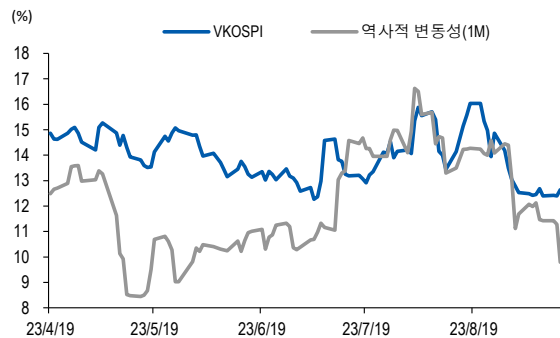


지수옵션 시장동향					(계약, 십억원)			
	거래량	거래대금	미결제약정	대표변동성		거래량	거래대금	미결제약정
Call	1,646,222	248.5	1,172,547	11.3%	지수옵션 전체	3,146,673	484.6	3,148,167
Put	1,500,451	236.1	1,975,620	12.8%	PCR(금액기준)	0.95	VKOSPI	12.64%(+0.24%p)

	행사가	증가	등락(pt)	거래량	미결제약정	미결제증감	내재변동성		행사가	증가	등락(pt)	거래량	미결제약정	미결제증감	내재변동성
Call	342.5(K+3)	0.02	-0.03	201,846	52,764	-1,812	12.2	Put	337.5(K+1)	1.99	-0.50	145,087	26,545	1,092	11.3
	340.0(K+2)	0.08	-0.11	536,344	54,245	3,510	10.6		335.0(K+0)	0.74	-0.40	438,904	42,260	5,627	12.1
	337.5(K+1)	0.53	-0.19	493,549	38,474	3,842	11.1		332.5(K-1)	0.21	-0.22	445,741	48,578	7,716	12.8
	335.0(K+0)	1.74	-0.13	222,372	25,426	1,906	11.4		330.0(K-2)	0.05	-0.09	231,495	52,437	13,491	13.8
	332.5(K-1)	3.75	0.10	26,488	11,213	140	12.5		327.5(K-3)	0.02	-0.02	72,642	45,410	-7,696	16.0

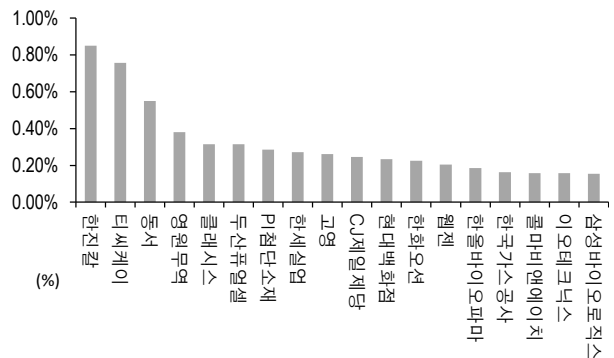
자료: KRX, 유안타증권 리서치센터

역사적 변동성과 VKOSPI



자료: KRX, 유안타증권 리서치센터

주식선물 평균베이스스 괴리율



자료: KRX, 유안타증권 리서치센터

주식선물시장 동향(선현배율 상위 10종목)

(계약, 십억원)

	거래량	거래대금	미결제약정	미결제증감	외국인(계약)	개인(계약)	기관(계약)	외국인(금액)	개인(금액)	기관(금액)
주식선물 전체	4,230,374	3,817.6	5,918,461	2,195	60,164	-1,682	-56,452	49.2	-7.1	-40.1

종목명	선물현재가 (원)	등락률 (%)	선물거래대금 (십억원)	선현배율 (%)	미결제수량 (계약)	미결제증감 (계약)	평균괴리율 (%)	외국인 순매수	개인 순매수	기관 순매수	금융투자 순매수	연기금등 순매수
카카오페이	44,000	0.00	5.8	100.7	17,639	-5,149	-0.06%	373	83	-455	659	26
SK	146,900	0.41	10.5	78.7	7,679	-4,956	-0.01%	-518	-497	1,015	621	394
삼성전자	71,100	0.42	872.3	77.5	467,807	-244,097	0.02%	41,019	10,736	-51,941	-61,824	2,690
포스코퓨처엠	388,500	-2.63	157.8	76.5	11,975	-3,773	0.09%	511	853	-1,368	-1,002	-98
SK 하이닉스	118,800	1.97	321.3	71.6	94,572	-50,985	0.01%	-9,874	-2,994	12,888	9,853	-706
호텔신라	86,400	-0.80	14.5	59.4	11,652	-4,282	0.02%	1,302	-1,275	-18	296	-314
LG 에너지솔루션	493,000	-1.20	78.2	58.8	6,329	-4,824	-0.02%	880	-196	-689	-768	1
현대차	189,500	1.83	63.4	57.8	28,649	-6,262	-0.06%	960	577	-1,534	-2,302	255
HD 한국조선해양	119,200	-0.17	5.7	55.6	5,907	-792	-0.10%	-220	8	219	165	54
한국전력	18,000	0.17	6.2	54.7	51,976	-10,237	0.02%	2,122	-227	-1,928	-938	-990

자료: KRX, 유안타증권 리서치센터