



## 이벤트를 앞둔 박스권, 1,320원 중후반 공방전

금일 달러/원 예상: 1,323~1,330원

NDF 증가: 1,324.50(스왑포인트 -2.20 고려 시 1,326.70원 전일비 -1.10)

시장평균환율(MAR): 1,326.10원

**금일 전망: 미국 CPI 관망 속 방향성 부재, 1,320원 중후반 박스권**

**상승요인:** 기술주 리스크 오프, 역외 롱플레이, 역내 수입업체 결제 유입

**하락요인:** 수출업체 고점매도 물량 소화, 장 초반 위안화 강세 동조화

오늘 달러/원은 미국 CPI 관망 속 역외 롱플레이가 하단, 수출 네고 상단을 견고하게 형성하며 1,320원 중후반 박스권 등락 예상. 밤사이 유럽, 뉴욕장 후반까지 달러가 강했지만 NDF 시장에서 원화 약세는 제한적. 특히 어제처럼 수출업체 매도 대응이 장 초반부터 유입될 경우 하락압력이 일시적으로 커질 수 있다는 생각. 여기에 고시환율 이용한 인민은행 위안화 약세 방어가 장 초반 원화를 비롯한 아시아 통화 강세 재료로 소화된다는 점도 주목해야 하는 하방 재료 중 하나.

다만 1,320원 초반에서 대기 중인 결제 수요와 증시 부진을 롱플레이 재료로 삼고 있는 역외 저가매수는 하단을 지지. 물량 싸움에서 머릿수는 확실히 밀리지만 수입업체는 달러를 꾸준히 매수하며 지구력으로 승부. 또한 밤사이 기술주 하락으로 오늘 국내증시도 부진할 가능성이 높고, 통상 코스피 하락이 역외 롱플레이를 유인하는 주요 동인이라는 점도 감안할 필요. 따라서 오늘 소폭 하락 출발 후 양방향 재료로 소화하며 개장가를 중심으로 약보합 수준에서 박스권 등락 전망.

**전일 동향: 수출 네고 유입에 하락, 역외 저가매수에 낙폭은 제한**

전일 달러/원은 1,327.8(-3.3)원. 1,325.6원에 출발한 환율은 장 초반 저가매수가 유입되며 낙폭을 줄였으나 이내 위안화 강세, 수출 네고 유입에 1,324원까지 낙폭을 확대. 오후 들어 위안화가 다시 약세로 돌아서자 역외 롱플레이가 따라 붙어 1,320원 후반까지 레벨을 되돌리며 장을 마감.

**글로벌 동향: 달러화, 엔화 약세에도 장 막판 유로화 반등에 보합**

달러지수: 104.543(-0.026), 유로/달러 1.0754(+0.0004), 달러/엔 147.08(+0.49)

달러화는 엔화 약세에도 장 막판 유로화 급반등에 상승폭을 반납하고 보합 마감.

국제유가는 사우디 감산으로 4분기 하루 300만 배럴 공급이 부족할 것이란 진단에 급등. 이에 인플레이 압력이 다시 확대될 것이란 전망이 부상하며 미국 CPI 결과에 대한 낙관론이 일부 후퇴, 단기 국채금리 상승으로 이어져.

엔화는 미국 국채금리 상승을 쫓아 약 0.3% 하락. 유로화는 뉴욕장 막판 ECB 추가 금리인상 우려 부상에 낙폭을 대부분 회복하며 강보합으로 마감. 외신은 ECB가 내년 소비자물가 상승률이 3% 위에 머무를 것으로 예상하고 있다고 보도.

뉴욕증시는 8월 CPI 발표 관망 속 기술주 급락 영향에 일제히 하락 마감. 애플은 아이폰 15 신제품 발표 후 매도세가 집중되며 약 1.8% 하락하며 위험선호 위축을 주도.

FX Economist 민경원

eco\_min1230@wooribank.com

NDF 최종호가

저가

고가

1,324.40/1,324.60

-

-

오늘 외환시장 주요 이벤트

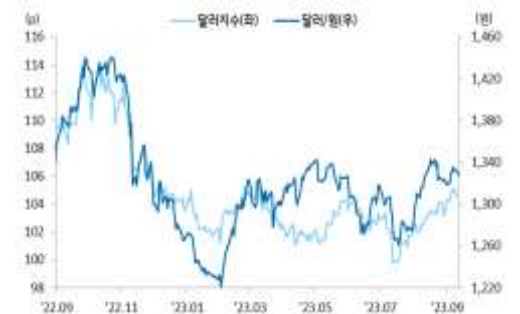
15:00 영국 7월 산업생산 MoM(예상 -0.7%, 이전 1.8%)

18:00 유로 7월 산업생산 MoM(예상 -0.9%, 이전 0.5%)

21:30 미국 8월 CPI YoY(예상 3.6%, 이전 3.2%)

21:30 미국 8월 근원 CPI YoY(예상 4.3%, 이전 4.7%)

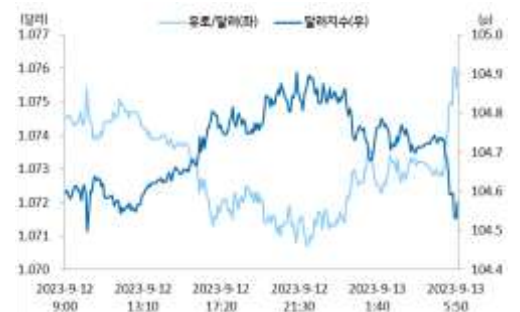
달러/원, 달러지수(vs G10)



달러/원 1, 2개월 리스크 리버설



유로화, ECB 2024년 물가 3% 이상 전망 외신 보도에 급반등



출처: 연합인포맥스, Bloomberg, 우리은행 트레이딩부

## 전일 SPOT 증가

(단위: 원, 억달러)

종목	증가	전일비	시가	고가	저가	변동폭	거래량	전일대비
USD/KRW	1,327.80	(3.30)	1,325.60	1,328.20	1,323.30	4.90	103.28	5.18
JPY/KRW	904.01	(6.74)	907.50	907.50	902.39	5.11	-	-
EUR/KRW	1,425.85	(1.87)	1,430.56	1,430.56	1,422.35	8.21	-	-
CNH/KRW	181.66	(0.54)	182.29	182.29	181.26	1.03	-	-

출처: 인포맥스, 우리은행 트레이딩부

## 주요통화 환율

## 아시아/신흥국 통화 환율

## FX SWAP POINT

(단위: 원)

종목	증가	전일비	1주(%)	종목	증가	전일비	1주(%)	만기	Mid	전일비
USD Index	104.547	(0.022)	(0.25)	USD/KRW	1,327.80	(3.30)	(0.21)	1M	(2.20)	(0.15)
EUR/USD	1.0754	0.0004	0.30	USD/SGD	1.3606	0.0000	(0.05)	2M	(4.35)	0.00
USD/JPY	147.08	0.49	(0.43)	USD/IDR	15340	15	0.49	3M	(6.60)	(0.05)
GBP/USD	1.2490	(0.0019)	(0.59)	USD/PHP	56.66	(0.02)	(0.29)	6M	(14.30)	0.00
USD/CNH	7.3014	(0.0010)	(0.06)	USD/RUB	94.5140	(1.1677)	(3.13)	12M	(28.50)	(0.40)
USD/CHF	0.8913	0.0005	0.20	USD/ZAR	18.9172	0.0439	(1.50)	한국 CDS Premium (단위: bp)		
AUD/USD	0.6426	(0.0005)	0.74	USD/MXN	17.2240	(0.0524)	(1.11)	만기	Mid	전일비
NZD/USD	0.5904	(0.0015)	0.34	USD/PLN	4.3322	0.0174	3.39	5Y	30.440	0.195
USD/CAD	1.3553	(0.0020)	(0.65)	USD/TRY	26.9115	0.0423	0.47			

출처: 블룸버그, 우리은행 트레이딩부 / 주: 뉴욕시장 증가 기준(한국시간 06:00)

## IRS(vs 3M CD)

(단위: %, bp)

## 한국/미국(SOFR) 단기금리

(단위: %, bp)

만기	Offer	Bid	Mid	전일비	한국	증가	전일비	미국	증가	전일비
1Y	3.935	3.905	3.920	0.00	기준	3.50	0.00	기준	5.50	0.00
2Y	3.885	3.855	3.870	(0.25)	RP(7일)	3.67	(11.00)	1M	5.3283	(0.11)
3Y	3.830	3.800	3.815	0.25	CD	3.72	0.00	3M	5.4053	(0.52)
4Y	3.810	3.775	3.793	0.75	통안3M	3.600	1.00	6M	5.4629	(0.91)
5Y	3.785	3.755	3.770	1.00	통안1Y	3.660	4.10	12M	5.4036	(2.03)

## CRS(vs 3M SOFR)

(단위: %, bp)

## 국내시장 동향

(단위: p, %, bp)

## 외국인 증권투자 동향

(단위: 억원)

만기	Offer	Bid	Mid	전일비	종목	증가/금리	전일비	종목	외인 순매수	5일누적
1Y	3.510	2.940	3.225	1.50	KOSPI	2,536.58	(20.30)	KOSPI	(2,952)	(6,998)
2Y	3.411	2.829	3.120	1.00	KOSDAQ	898.04	(14.51)	KOSDAQ	(1,442)	(3,973)
3Y	3.453	2.867	3.160	1.00	국고채3Y	3.863	(0.20)	국고채	1,662	11,467
4Y	3.462	2.878	3.170	1.00	국고채10Y	3.965	0.40	통안채	981	3,585
5Y	3.532	2.948	3.240	2.50						

출처: Bloomberg, 인포맥스, 우리은행 트레이딩부

## 글로벌 금융시장

(단위: p, %, bp, 달러, 달러/톤)

종목	증가	전일비	전일비(%)	1주(%)	종목	증가	전일비	전일비(%)	1주(%)
Dow Jones	34,645.99	(17.73)	(0.05)	0.01	미국채 2Y	5.0200	2.95	0.59	1.22
S&P	4,461.90	(25.56)	(0.57)	(0.78)	미국채 10Y	4.2801	(0.79)	(0.18)	0.48
NASDAQ	13,773.61	(144.28)	(1.04)	(1.76)	WTI	88.84	1.55	1.78	2.48
EuroStoxx 50	4,242.27	(12.06)	(0.28)	(0.63)	Brent	91.96	1.32	1.46	2.13
DAX 30	15,715.53	(85.46)	(0.54)	(0.36)	구리	8,391.00	(11.00)	(0.13)	(1.13)
Nikkei225	32,776.37	308.61	0.95	(0.79)	니켈	19,923.00	(562.00)	(2.74)	(5.30)
Shanghai	3,137.06	(5.72)	(0.18)	(0.55)	대두	1,331.75	(20.75)	(1.53)	(1.28)
Hang Seng H	6,260.19	(38.53)	(0.61)	(2.13)	Gold	1,917.20	(12.00)	(0.62)	(0.88)

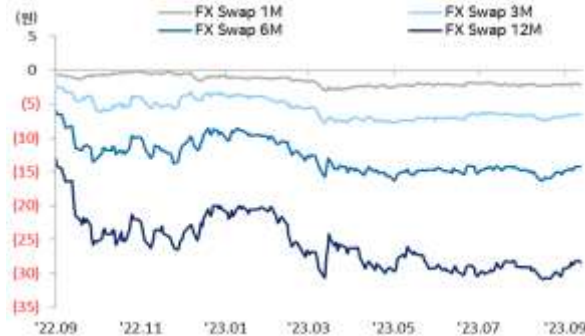
출처: 인포맥스, Bloomberg, 우리은행 트레이딩부

## 경제지표 및 이벤트

전일	금일	익일
15:00 영국 7월 ILO 3개월 실업률(4.3%, 예상 4.3% 부합)	15:00 영국 7월 산업생산 MoM(예상 -0.7%, 이전 1.8%)	10:30 호주 8월 신규고용(예상 25.0k, 이전 -14.6k)
18:00 독일 9월 ZEW 경기신뢰지수(-11.4, 예상 -15.0 상회)	18:00 유로 7월 산업생산 MoM(예상 -0.9%, 이전 0.5%)	21:15 유로 9월 ECB 통화정책회의(예상 기준금리 동결)
19:00 미국 8월 NFIB 소기업낙관(91.3, 예상 91.5 하회)	21:30 미국 8월 CPI YoY(예상 3.6%, 이전 3.2%)	21:30 미국 8월 소매판매 MoM(예상 0.1%, 이전 0.7%)
N/A 한국 BOK 8월 금통위 의사록 공개	21:30 미국 8월 근원 CPI YoY(예상 4.3%, 이전 4.7%)	21:30 미국 8월 PPI YoY(예상 1.3%, 이전 0.8%)
		21:30 미국 주간 신규실업수당청구(예상 225k, 이전 216k)
		21:45 유로 크리스틴 라가르드 ECB 총재 연설

## Chart

달러/원 FX Swap Point



출처: 인포맥스, 우리은행 트레이딩부

달러/원 CRS(vs SOFR)



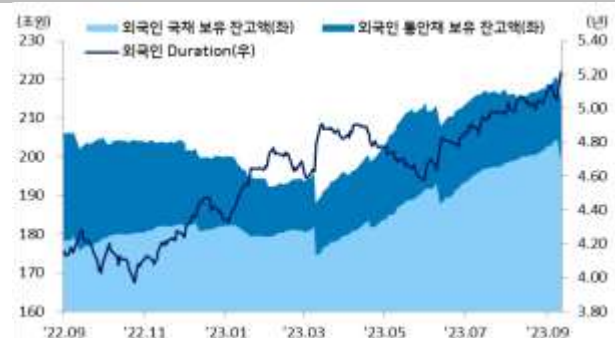
출처: Bloomberg, 우리은행 트레이딩부

국내 주식시장 KOSPI 지수 추이 및 외국인 순매수 동향



출처: 인포맥스, 우리은행 트레이딩부

국내 채권시장 외국인 보유잔고 및 듀레이션



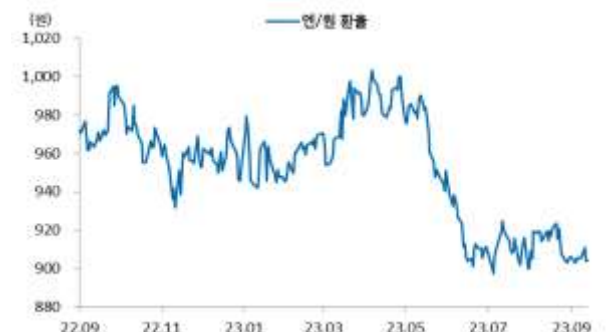
출처: 인포맥스, 우리은행 트레이딩부

한국 CDS 프리미엄



출처: 인포맥스, 우리은행 트레이딩부

엔/원 환율 1년간 추이



출처: Bloomberg, 우리은행 트레이딩부

주요 선진국 통화 YTD(%) &amp; MTD(%)



출처: 인포맥스, 우리은행 트레이딩부 / 주: 뉴욕환시 증가 기준

아시아, 주요 신흥국 통화 YTD(%) &amp; MTD(%)



출처: 인포맥스, 우리은행 트레이딩부 / 주: 뉴욕환시 증가 기준

#### Compliance Notice

본 자료에 기재된 내용들은 작성자 본인의 의견을 정확하게 반영하고 있으며 외부의 부당한 압력이나 간섭 없이 작성되었음을 확인합니다(작성자: 민경원).

본 자료는 고객의 투자를 돕기 위한 목적으로 작성되었습니다. 본 자료에 수록된 내용은 당행이 신뢰할 만한 자료 및 정보를 바탕으로 작성한 것이나, 당행이 그 정확성이나 완전성을 보장할 수 없으므로 참고 자료로만 활용하시기 바라며 투자 시 투자자 자신의 판단과 책임하에 최종 결정을 하시길 바랍니다. 따라서 본 자료는 어떠한 경우에도 고객의 투자 결과에 대한 법적 책임 소재의 증빙자료로 사용될 수 없으며 직간접적 손실이 발생해도 당행은 책임을 지지 않습니다.

본 자료는 자본시장법 상 조사분석자료가 아니며 조사분석의 독립성을 확보하기 위한 법적 제한을 받지 않습니다. 또한 법령 상 허용되는 범위 내에서 당행이 본 자료에 언급된 통화 및 관련 금융상품 등을 거래하거나 관련 금융서비스를 제공할 수 있으며 이와 관련해 당행이 이해관계를 가질 수 있습니다.

본 자료에 기재된 의견은 예측에 불과하며 별도 통지 없이 변경될 수 있고 일정한 주기로 업데이트 되지 않을 수 있습니다.

본 자료는 어떠한 경우에도 당행의 사전동의 없이 복사, 인용, 배포, 전송, 대여 및 변경될 수 없습니다