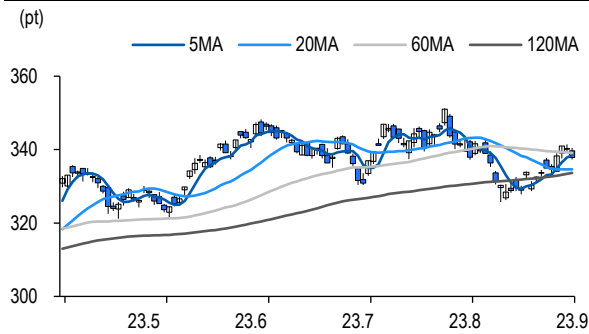
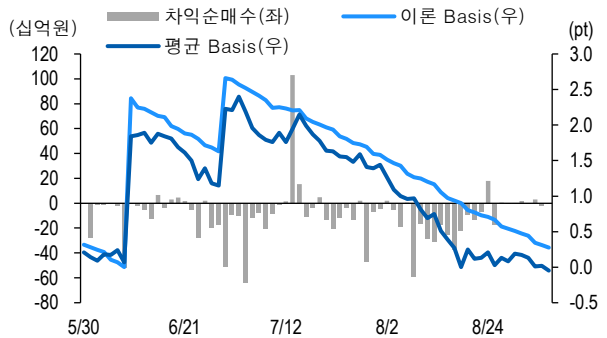


Market Data (십억원, 계약)					
	증가(pt)	등락률(%)	등락폭(pt)	거래대금	미결제
KOSPI200	337.85	-0.72	-2.44	5,420.0	-
선물 9월물	337.80	-0.79	-2.70	16,280.3	269,918
선물 12월물	339.50	-0.72	-2.45	541.4	40,045
9월물(mini)	337.80	-0.79	-2.64	1,207.4	42,362
10월물(mini)	337.64	-0.76	-2.58	132.0	51,826



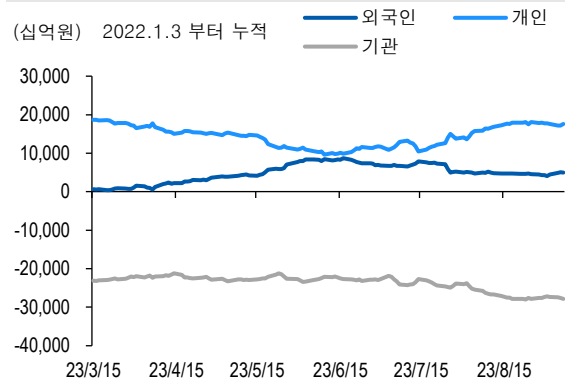
차익거래 관련 Market data (pt)				
	이론값	평균값	현재가	과리율(%)
K200 베이스	0.27	-0.05	-0.05	-0.10%
베이스스(mini)	0.27	-0.05	-0.05	-0.10%
제1스프레드(SP)	2.29	1.68	1.70	-0.18%
합성선물 베이스스(ATM)	0.27	0.14	0.14	-0.04%



투자주체별 매매 동향 (십억원)										
	KOSPI	ETF 전체	KOSPI+ETF	차익 PR	비차익 PR	K200F	K200F(mini)	콜옵션	풋옵션	주식선물전체
외국인	-68.9	-6.8	-75.8	0.0	-95.7	-174.7	-44.9	-3.4	-2.0	7.2
개인	339.9	46.9	386.8	0.0	-1.7	254.3	30.9	0.1	0.0	15.5
기관	-305.7	39.6	-266.0	0.0	-81.9	-101.4	14.7	3.4	2.5	-26.5
금융투자	-198.3	-46.8	-245.1	0.0	-1.4	143.0	15.6	3.0	2.6	-5.7
투신	0.9	-141.7	-140.8	0.0	-8.0	-228.7	-0.9	-0.1	0.0	-12.7
은행+보험+기타금융	-22.5	226.9	204.3	0.0	-14.2	-4.0	0.0	0.5	0.0	-1.7
연기금+국가자재	-56.4	1.9	-54.5	0.0	-51.5	-11.8	0.0	0.0	0.0	-6.4
기타법인	34.7	1.0	35.7	0.0	0.5	21.7	-0.6	0.0	-0.5	3.8

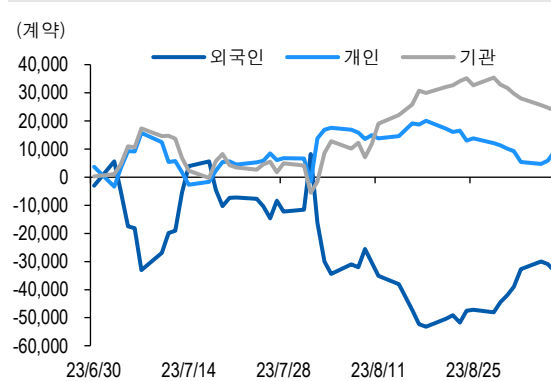
자료: KRX, 유안타증권 리서치센터

투자주체별 KOSPI + ETF 전체 누적 순매수 추이



자료: KRX, 유안타증권 리서치센터

투자주체별 선물 누적 순매수 추이



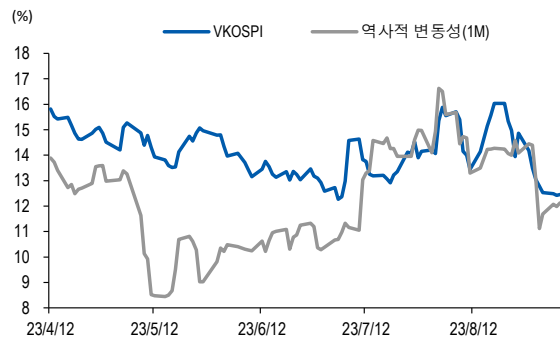
지수옵션 시장동향								(계약, 십억원)	
	거래량	거래대금	미결제약정	대표변동성		거래량	거래대금	미결제약정	
Call	709,582	154.9	1,018,223	10.8%	지수옵션 전체	1,471,189	302.6	2,794,854	
Put	761,607	147.8	1,776,631	12.4%	PCR(금액기준)	0.95	VKOSPI	12.46%(+0.04%p)	

	행사가	종가	등락(pt)	거래량	미결제약정	미결제증감	내재변동성		행사가	종가	등락(pt)	거래량	미결제약정	미결제증감	내재변동성
Call	347.5(K+3)	0.13	-0.28	155,050	44,991	16,751	10.8	Put	342.5(K+1)	5.38	1.63	4,246	6,430	364	12.5
	345.0(K+2)	0.33	-0.54	124,215	38,619	1,074	10.7		340.0(K+0)	3.53	1.10	29,670	20,536	159	11.8
	342.5(K+1)	0.75	-0.97	103,244	27,344	4,967	10.8		337.5(K-1)	2.19	0.72	67,705	21,863	1,064	11.8
	340.0(K+0)	1.52	-1.33	80,131	29,991	-413	11.0		335.0(K-2)	1.30	0.47	98,128	26,290	1,002	12.2
	337.5(K-1)	2.63	-1.79	22,330	19,706	329	10.8		332.5(K-3)	0.69	0.26	111,168	29,577	-1,591	12.4

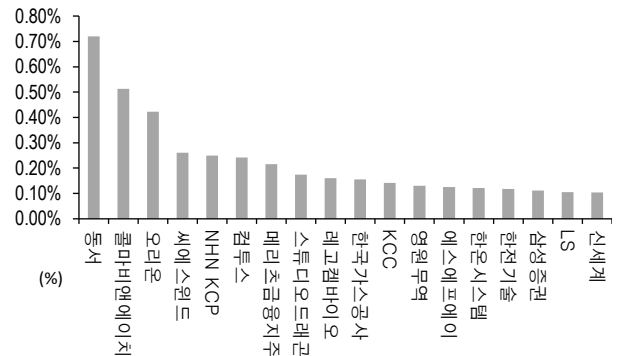
자료: KRX, 유안타증권 리서치센터

#### 역사적 변동성과 VKOSPI



자료: KRX, 유안타증권 리서치센터

#### 주식선물 평균베이스 괴리율



자료: KRX, 유안타증권 리서치센터

#### 주식선물시장 동향(선현배율 상위 10종목)

	거래량	거래대금	미결제약정	미결제증감	외국인(계약)	개인(계약)	기관(계약)	외국인(금액)	개인(금액)	기관(금액)
주식선물 전체	2,970,087	2,490.2	5,802,324	16,276	535	-26,078	22,937	7.2	15.5	-26.5

종목명	선물현재가 (원)	등락률 (%)	선물거래대금 (십억원)	선현배율 (%)	미결제수량 (계약)	미결제증감 (계약)	평균괴리율 (%)	외국인 순매수	개인 순매수	기관 순매수	금융투자 순매수	연기금등 순매수
한세실업	20,200	-3.81	3.2	96.9	3,393	-897	-0.63%	-769	104	667	667	0
SK 하이닉스	118,300	-1.17	149.7	78.2	206,885	-1,867	-0.01%	4,531	-2,827	-4,554	-3,051	-1,537
삼성전자	70,200	-0.85	551.7	69.0	1,136,629	-25,279	-0.06%	21,853	-22,078	1,945	5,247	-3,349
포스코퓨처엠	438,000	-3.31	129.6	67.5	21,534	-615	-0.03%	747	-48	-787	-649	-8
현대차	187,100	0.05	32.3	66.6	38,869	-145	-0.05%	210	-418	228	49	179
LG 이노텍	268,000	-1.65	15.5	60.9	10,113	27	-0.03%	-88	182	-94	-108	-235
LG 전자	100,500	-1.86	29.7	58.7	41,886	-3,049	0.00%	808	-1,710	1,511	2,283	-572
롯데케미칼	140,500	1.22	7.6	57.4	6,915	104	-0.17%	-764	-11	775	716	59
NAVER	213,500	0.71	94.4	55.4	52,382	1,554	-0.04%	-1,034	7,423	-7,287	-4,135	-1,739
LG 화학	584,000	-1.18	47.9	55.2	12,524	-135	0.00%	-54	-54	111	310	-83

자료: KRX, 유안타증권 리서치센터