

# Hong Rok-ki's China Times

## “HONG CHA TIMES”

홍차타임즈

2023년 8월 24일

### China Market Daily

#### ■ Info. Guide

P1 Market Comment

P2 주식시장 동향

P3 일간 상승률 상위 종목

P3 경제/주식 뉴스

P4 Market  
Summary Table

키움증권 글로벌 리서치  
China Equity/Strategist  
홍록기 02-3787-4733  
RA  
조민주 02-3787-5292

- 8/23일 기준, 상해종합: 3,078.4(-1.3%), 심천종합: 1,901.9(-2.0%), ChiNext: 2,039.0(-2.3%)
- 고시 기준환율: 달러 대비 7.1988위안 (0.0% 절상), 역내/외 위안화 환율: 7.2786/7.2877
- 전일 중국증시는 당국의 증시 부양책에도 중국 경기에 대한 비관론 여전한 가운데 외국인 자금 13거래일 연속 순유출세 보이며 하락
- 리차오(李超) CSRC 부주석, 중국 기업의 역외 상장 지원, Connect 시스템 지속 개선하며 블록트레이드, 리츠 상품 편입 등 추진, 역외 중장기자금의 유치 주력
- North-bound로 13 거래일 연속 순유출, 780억위안 순매도. 한편 일부 기관은 현재 시장의 비관론이 극에 달해 향후 전환 가능성이 높다 판단
- 전일 외국인 자금(북향자금)은 순유출, 규모는 104.61억 위안으로 집계
- 전일 인민은행은 7일물 역Repo를 통해 3,010억 위안을 공급
- 같은 날 만기도래하는 역Repo 2,990억 위안으로, 순공급된 유동성은 20억 위안

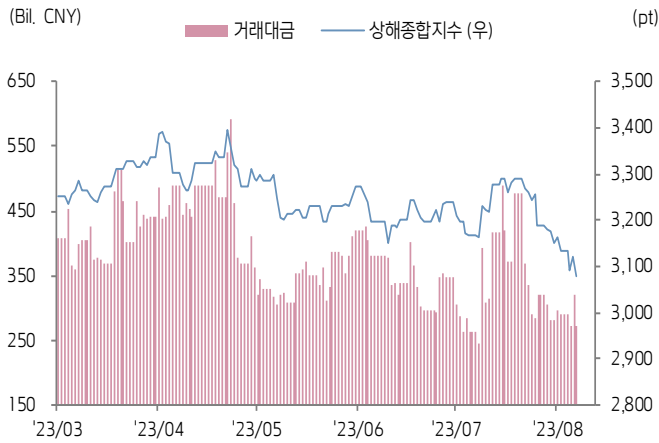




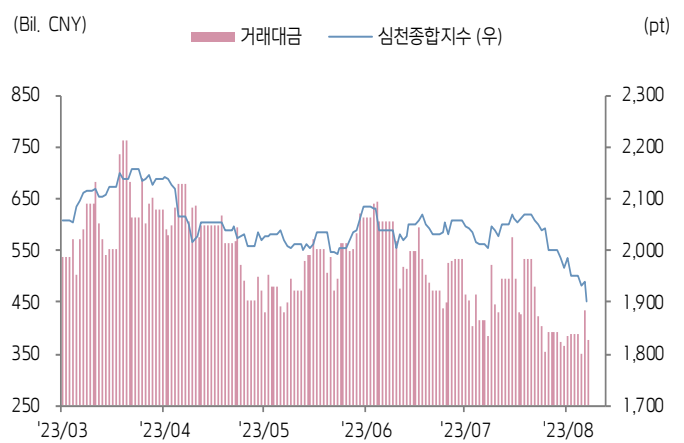
# 주식 시장 동향

(기준일: 8월 23일)

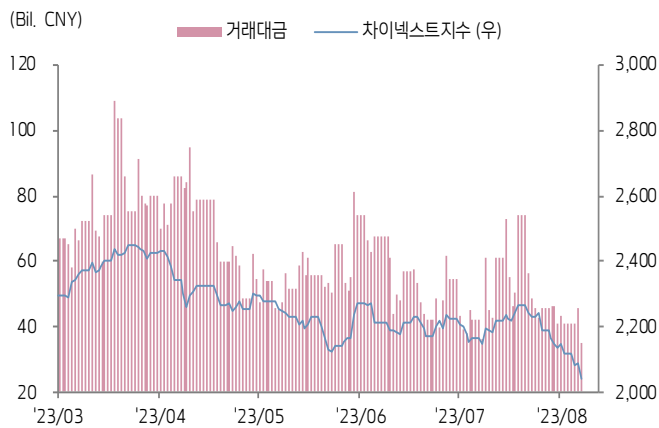
## 상해종합지수(上证指数)



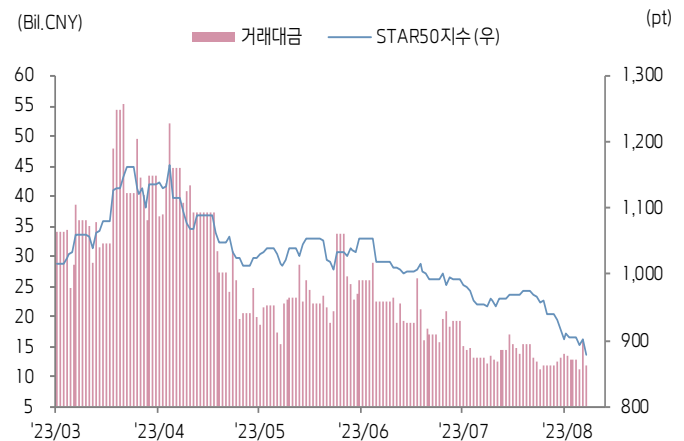
## 심천종합지수(深证综指)



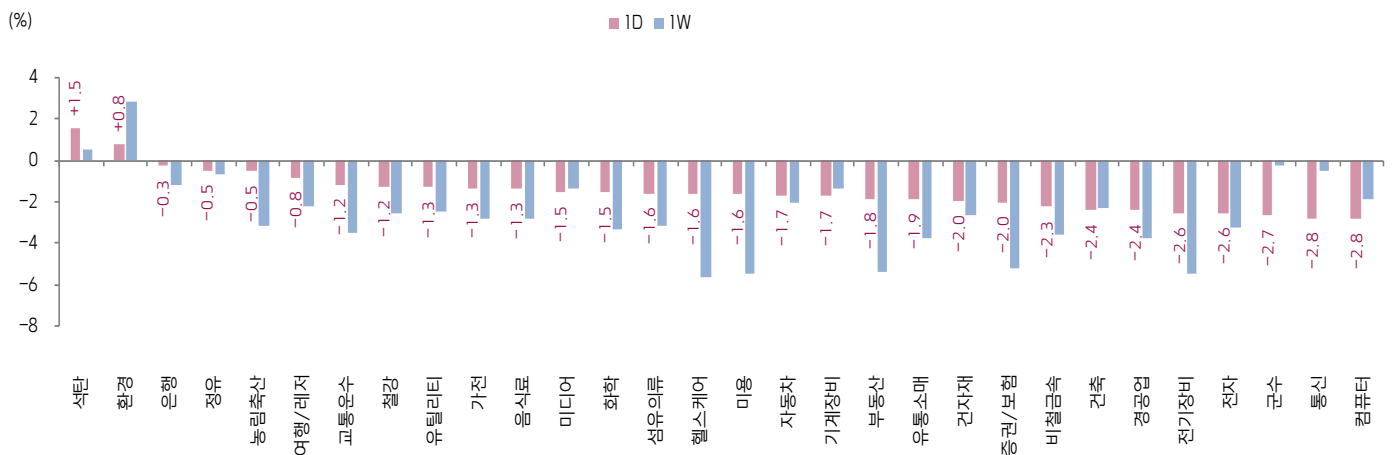
## Chinext 지수



## STAR 50 지수



## 본토 A주 업종별 수익률 1D/1W



(출처: Wind, Bloomberg, 키움증권)





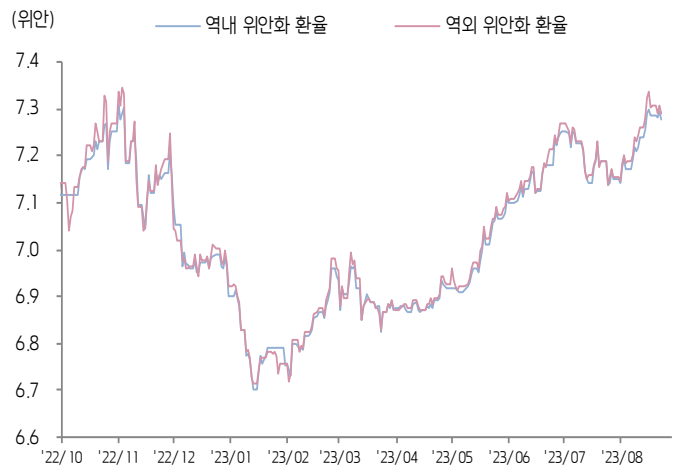
## 환율 금리 동향

(기준일: 8월 23일)

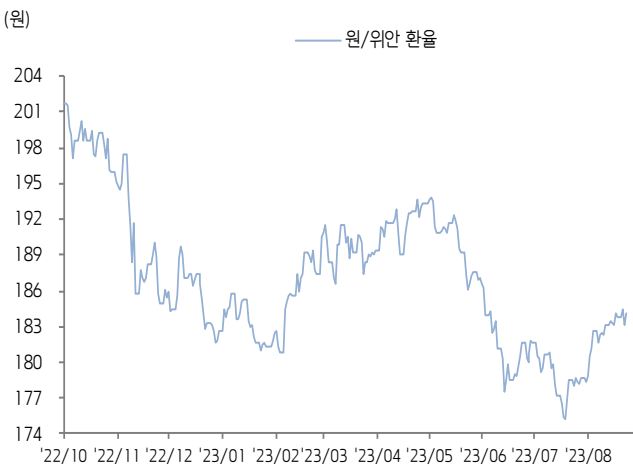
### 위안화 고시 환율



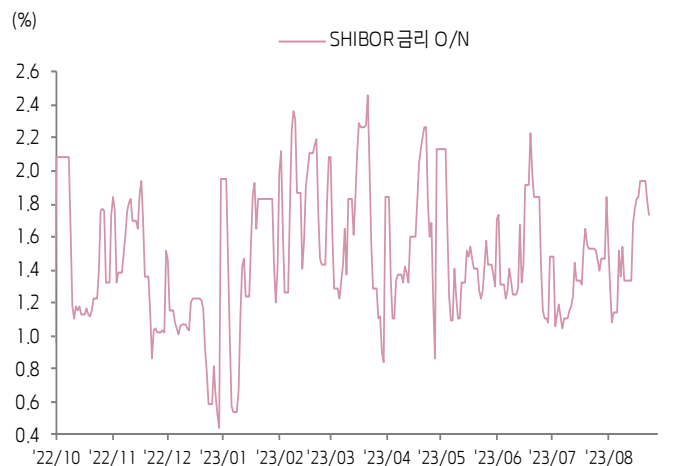
### 역내/외 위안화 환율



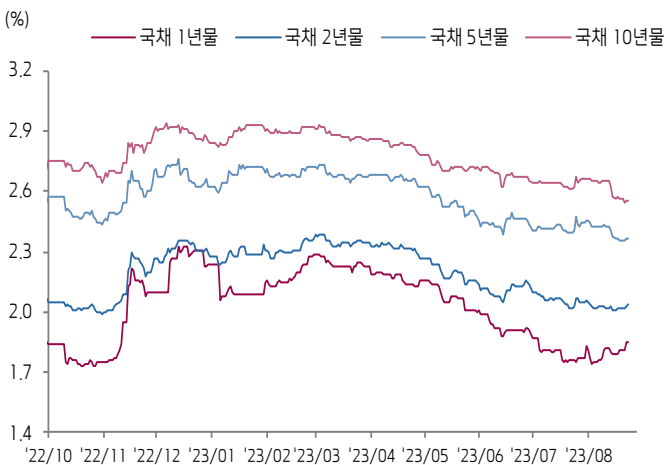
### 원/위안 환율



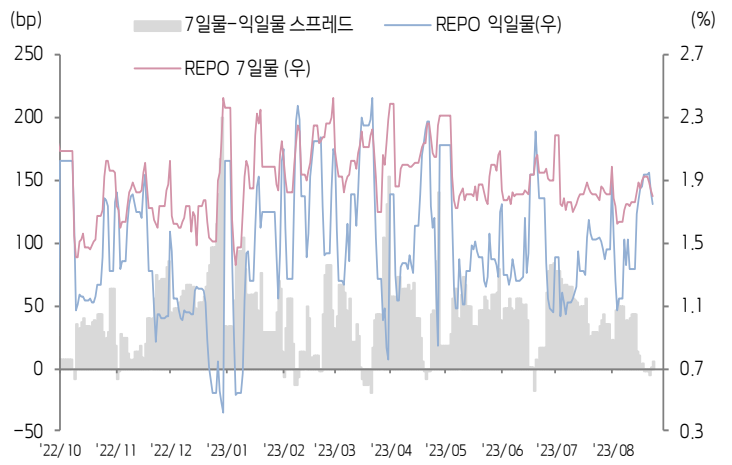
### Shibor O/N 금리



### 중국 국고채 금리



### Repo 금리



(출처: Bloomberg, 키움증권)







## 일간 상승률 상위 종목 Top5

후강통					선강통				
종목코드	종목명	업종	시가총액	등락률(%)	종목코드	종목명	업종	시가총액	등락률(%)
601015	Shaanxi Heima Coking	소재	9,150	10.07	300774	BGT Group	산업재	5,265	12.20
601858	China Science Publishing & Media	커뮤니케이션 서비스	25,723	10.01	300094	잔장 귀렌 수산개발	필수소비재	6,701	11.03
603299	장쑤 쑤엔 정선	소재	8,636	9.96	002992	Shenzhen Baoming Technology	정보기술	11,987	9.99
600929	Snowsky Salt Industry Group	소재	13,296	9.02	001313	Guangdong Yuehai Feeds Group	필수소비재	6,272	6.92
600328	CNSIG 네이멍구 화공	소재	14,281	6.71	300942	Shenzhen Bioeasy Biotechnology	건강관리	5,885	6.84

(단위: 백만 위안 / 기준일: 8월 23일 / Bloomberg, 키움증권 리서치센터)



## ECONOMY 중국 경제 주요 뉴스

- 리차오(李超) CSRC 부주석, H주 30주년 기념행사 축하 진행. 중국 기업의 역외 상장 지원, Connect 시스템 지속 개선하며 블록트레이드, 리츠 상품 편입 등 추진, 역외 중장기자금의 유치 주력
- 중국증권보(中国证券报), 광저우 은행 모 지점 WM 매니저는 최근 2년 및 3년 만기 예금금리가 7월 대비 5bp씩 인하되었다고 발표
- 증권시보(证券时报), 최근 8일만에 186개 A주 상장사가 199억위안 규모의 자사주 매입 공시 발표
- 증권시보, North-bound로 13 영업일 연속 순 유출, 780억위안 순 매도. 한편 일부 기관은 현재 시장의 비관론이 극에 달해 향후 전환 가능성이 높다 판단
- NAFMI(交易商协会), 2Q23 중국 신평사는 총 104개 채권 발행자 신용평가등급 조정, YoY 19.5% 증가. 그중 하향 조정(57개), 상향 조정(47개)
- 매일경제신문(每日经济新闻), '주하이시 진완바오(金湾宝) 지역 주택 50% 세일 판매' 루머는 가짜 뉴스라고 보도, 해당 판매가는 2년전 가격임을 확인
- 시장총국(市场监管总局), 의료미용·의료·약품·의료기기 등 주요 분야의 광고 감독 강화. 소비자 권익 침해의 광고 위법 행위를 엄격히 제한
- 베이징시 재정국, 베이징시 정부채 '20北京债09(3,900만위안)' 조기 상환 결정
- 태양광산업협회, 7월 태양광용 폴리실리콘, 웨이퍼, 배터리 셀 생산량 YoY 3.5%/52.8%/8.5%, MoM -8.1%/5.8%/9.4%
- 중국선박공업협회, 1~7월 선박 제조 완공 규모 2,409만DWT(YoY 15.6%). 신규 선박 수주 4,476만DWT(YoY 74%)
- 홍콩거래소, 6월 24개 종목의 H주 홍콩달러-위안화 이중통화 거래 창구(HKD-RMB Dual Counter Model) 개통, 일 평균 거래액 1.9억위안



## STOCK 중국 주식 주요 뉴스

- Kunlun Tech (300418.SZ), 중국 최초 LLM AI 검색 엔진 '天工(Tiangong) AI搜索' 공식 출시. 내부 테스트 신청 진행
- China Construction Bank (601939.SH, 0939.HK), 1H23 매출액 4,002.6억위안(YoY -0.6%), 순이익 1,673.4억위안(YoY 3.4%). 개인 주택 대출의 조기 상환이 증가에 일부 신규 대출 증가분 상쇄. 6월말 해당 은행의 개인 주택담보대출 잔액(6.4조위안)은 전년말 대비 729억위안 감소
- Ping An Bank (000001.SZ), 1H23 매출액 886.1억위안(YoY -3.7%), 순이익 253.9억위안(YoY 14.9%)
- China Life Insurance (601628.SH, 2628.HK), 1H23 순이익 161.6억위안(YoY -36.3%). 2Q23 순손실 17.3억위안 기록하며 4Q18 이후 첫 적자
- Unigroup Guoxin Microelectronics (002049.SZ), 1H23 매출액 37.4억위안(YoY 28.6%), 순이익 13.9억위안(YoY 16.2%). 한편 R&D 투자액 7.6억위안(YoY 62.4%)
- Yunnan Energy New Material (002812.SZ), 1H23 매출액 55.7억위안(YoY -3.3%), 순이익 14.1억위안(YoY -30.5%). 10주당 2.05위안 현금 배당 지급 예정
- Novosense Microelectronics (688052.SH), 2억~4억위안 자사주 매입 예정
- Aima Technology (603529.SH), 이사장은 2억~4억위안 자사주 매입 제안

(출처: 초상증권, 키움증권 리서치센터 / 기준일: 8월 23일)





# China Market Summary Table

키움증권



분류	이름	지수	1D(%)	1W(%)	2W(%)	1M(%)	3M(%)	1Y(%)	YTD(%)	
China Index	본토	상해종합	3,078.4	-1.3	-2.3	-5.1	-2.7	-3.8	-6.0	-0.4
		선전종합	1,901.9	-2.0	-3.3	-6.7	-5.1	-5.2	-14.6	-3.7
		CSI 300	3,696.6	-1.6	-3.2	-6.8	-2.9	-4.0	-11.2	-4.5
	역외	홍콩항생	17,845.9	+0.3	-2.6	-7.3	-4.4	-4.8	-8.5	-9.8
		홍콩항생종합	2,685.4	+0.0	-2.6	-7.2	-4.2	-4.6	-8.5	-9.7
		홍콩항생중국기업	6,117.3	+0.3	-2.5	-7.5	-2.5	-3.4	-8.0	-8.8
	기술주	홍콩항생테크	4,008.9	+0.2	-2.8	-8.3	-0.2	+8.6	-3.2	-2.9
		과창판50	879.5	-2.4	-2.5	-8.1	-7.5	-13.9	-20.6	-8.4
		차이넥스트	2,039.0	-2.3	-4.4	-8.5	-5.0	-9.1	-26.7	-13.1
China A Sector Index	중국 A주 업종별 지수	농림축산	2,843.6	-0.5	-3.2	-6.6	-6.3	-4.4	-23.7	-13.7
		화학	3,561.7	-1.5	-3.3	+17.0	+17.4	-4.6	-25.9	-12.1
		철강	2,229.8	-1.2	-2.6	-26.8	-26.5	+0.5	-12.1	-2.5
		비철금속	4,258.7	-2.3	-3.6	-8.4	-5.1	-4.1	-23.7	-7.1
		전자	3,452.2	-2.6	-3.3	-8.7	-10.2	-7.0	-20.5	-1.0
		가전	6,732.1	-1.3	-2.8	-6.5	-4.9	-1.5	-2.3	+3.8
		음식료	21,033.2	-1.3	-2.8	-6.7	-1.6	-2.7	-8.3	-8.4
		섬유의류	1,571.8	-1.6	-3.2	-2.8	-3.5	-2.2	-4.6	-0.1
		경공업	2,232.0	-2.4	-3.8	-4.2	-2.6	+0.1	-5.4	-4.0
		헬스케어	7,803.0	-1.6	-5.6	-6.4	-7.8	-13.3	-11.9	-14.0
		유틸리티	2,202.8	-1.3	-2.5	-3.8	-4.0	-6.8	-12.8	+0.2
		교통운수	2,139.2	-1.2	-3.5	-4.3	-3.4	-4.8	-9.7	-9.5
		부동산	2,686.3	-1.8	-5.3	-5.2	+3.2	+5.5	-12.8	-10.3
		유통소매	2,195.5	-1.9	-3.7	-6.6	-3.1	-4.8	-19.5	-23.4
		여행/레저	9,482.4	-0.8	-2.2	-4.9	-4.4	-2.3	+1.8	-12.2
		건자재	5,495.9	-2.0	-2.7	-4.5	+2.1	+0.9	-15.4	-8.9
		건축	2,159.4	-2.4	-2.3	-4.5	-1.6	-1.2	+2.4	+8.3
		전기장비	7,839.6	-2.6	-5.5	-10.5	-7.7	-13.4	-36.8	-16.1
		군수	1,417.6	-2.7	-0.2	-3.2	-5.7	-6.1	-14.5	-4.1
		컴퓨터	4,492.3	-2.8	-1.8	-6.5	-3.4	-3.1	+14.6	+16.0
		미디어	675.1	-1.5	-1.3	-4.5	-5.5	-5.7	+22.6	+25.1
		통신	2,437.6	-2.8	-0.5	-3.7	-6.7	+3.9	+18.2	+32.6
		은행	3,058.3	-0.3	-1.2	-3.6	+1.6	-2.4	+1.3	-3.2
		증권/보험	1,591.4	-2.0	-5.2	-7.7	+5.8	+3.8	+7.2	+8.0
		자동차	5,360.4	-1.7	-2.0	-7.9	-4.9	+3.1	-18.8	+0.3
		기계장비	1,441.4	-1.7	-1.4	-4.9	-6.0	-3.3	-9.9	+3.0
		석탄	2,426.5	+1.5	+0.5	-0.5	-0.2	-8.5	-25.7	-9.2
		정유	2,252.2	-0.5	-0.7	-2.4	-1.7	+0.1	-7.0	+7.7
		환경	1,809.8	+0.8	+2.8	+0.6	+1.0	+0.2	-9.6	+2.3
		미용	5,716.0	-1.6	-5.4	-7.4	-6.2	-10.9	-18.7	-20.1

Bloomberg, 키움증권 리서치센터

2023년 8월 23일

마감기준





# China Market Summary Table

키움증권



분류	이름	지수	1D(%)	1W(%)	2W(%)	1M(%)	3M(%)	1Y(%)	YTD(%)
Shanghai Sector Index	Financial	4,315.0	-0.8	-2.6	-5.5	+2.5	-0.7	+6.9	+1.7
	Industrial	2,203.4	-2.1	-4.1	-7.5	-6.2	-8.9	-19.9	-10.3
	Consumer Goods	12,958.5	-1.6	-2.8	-6.6	-1.5	-7.0	-14.7	-15.8
	Energy	1,727.1	+0.9	+0.9	-0.2	-0.8	-5.3	-12.1	+2.9
	Basic Materials	2,208.7	-1.8	-2.7	-6.2	-2.5	+0.8	-13.3	-3.9
	Consumer Services	2,659.4	-1.8	-3.0	-7.8	-2.9	-0.4	-18.8	-10.8
	Utilities	2,246.7	-1.0	-2.4	-3.2	-3.3	-6.1	-6.7	+3.1
	Health Care	6,311.2	-1.4	-4.8	-5.3	-6.3	-11.6	-9.8	-12.1
	Telecommunication	3,488.2	-0.9	+2.1	+0.5	-0.6	+3.0	+17.9	+21.1
	Technology	3,152.3	-3.0	-2.5	-9.0	-8.5	-9.7	-5.7	+5.7
Shenzen Sector Index	Manufacturing	2,381.1	-2.1	-3.6	-7.5	-6.5	-6.3	-19.0	-5.5
	IT	1,692.3	-2.6	-1.6	-5.5	-4.3	-5.4	+14.2	+20.7
	Financials	1,182.8	-2.0	-5.0	-7.0	+6.0	+3.4	-2.6	+1.3
	Real Estates	1,637.6	-1.7	-5.8	-5.6	+2.1	+6.5	-11.5	-13.2
	Agricultures	1,259.4	-0.5	-3.1	-6.2	-7.6	-3.6	-26.3	-14.3
	Wholesale & Retail	1,234.6	-1.6	-4.0	-4.9	-6.4	-4.7	-7.1	-5.9
	Transportation	1,036.8	-1.0	-3.7	-6.3	-3.9	-6.3	-11.1	-15.4
	Utilities	854.3	-1.9	-3.2	-4.3	-5.0	-6.8	-15.5	-1.2
	Business Service	1,103.6	-1.2	-1.5	-4.4	-2.7	+4.1	+13.0	+8.6
	Media	832.4	-1.7	-2.3	-7.3	-7.4	-2.5	+7.6	+4.8
	Construction	1,118.2	-2.7	-2.3	-4.5	-1.4	+1.4	-6.8	+4.2
	Mining	2,368.3	-1.2	-1.9	-5.7	-4.4	-5.9	-20.9	-6.6
	R&D	1,442.2	-1.2	-2.3	-6.6	-2.4	-8.1	-19.8	-14.0
	Environmental Products	623.9	+0.9	+4.2	+2.2	+3.6	+5.4	-7.2	+5.1
SHIBOR 금리	SHIBOR O/N	1.738	-4.4	-5.2	+12.8	+13.3	+10.1	+56.7	-11.2
	SHIBOR 1W	1.810	-0.8	-1.1	+1.6	+0.1	-5.1	+20.7	-18.6
	SHIBOR 1M	1.855	+0.0	-1.1	-5.0	-10.3	-12.1	+24.4	-20.9
	SHIBOR 3M	2.016	-0.1	-1.2	-2.8	-4.0	-10.1	+26.5	-16.8
	SHIBOR 6M	2.118	-0.0	-1.0	-2.6	-3.8	-10.4	+22.0	-15.6
	SHIBOR 9M	2.204	-0.0	-0.7	-2.3	-3.5	-9.5	+18.8	-14.1
	SHIBOR 1Y	2.258	-0.2	-1.2	-2.4	-3.4	-8.9	+15.3	-13.8
국고채 금리	국고채 1년물	1.849	+0.0	+3.2	+4.5	+5.1	-8.0	+7.1	-17.2
	국고채 2년물	2.040	+0.5	+1.5	+0.5	+0.5	-5.6	+3.0	-10.5
	국고채 5년물	2.367	+0.2	+0.0	-2.6	-1.7	-4.6	-1.8	-9.8
	국고채 10년물	2.551	-0.1	-0.6	-4.0	-2.8	-5.8	-3.2	-10.1
Repo 금리	Repo 익일물	1.744	-4.6	-5.6	+14.6	+14.1	+12.2	+57.5	-14.0
	Repo 7일물	1.803	-1.6	-2.7	+3.1	+1.9	-6.3	+30.0	-23.7
FX Market	달러 인덱스	103.419	-0.1	-0.0	+0.9	+2.0	-0.8	-4.8	-0.1
	달러-위안 역내환율	7.2786	-0.2	-0.3	+0.9	+1.3	+2.8	+6.5	+5.5
	달러-위안 역외환율	7.2877	-0.3	-0.7	+0.8	+1.4	+2.8	+6.3	+5.3
	달러-위안 고시환율	7.1988	-0.0	+0.0	+0.6	+0.8	+2.1	+5.1	+3.4
	원-위안 환율	184.060	+0.5	+0.5	+0.8	+3.4	-1.7	-6.5	+0.8

Bloomberg, 키움증권 리서치센터

2023년 8월 23일 마감기준



**[Compliance Notice]**

- 당사는 동 자료를 기관투자자 또는 제3자에게 사전 제공한 사실이 없습니다.
- 동 자료에 게시된 내용들은 본인의 의견을 정확하게 반영하고 있으며, 외부의 부당한 압력이나 간섭없이 작성되었음을 확인합니다.

**[고지사항]**

- 본 조사분석자료는 당사의 리서치센터가 신뢰할 수 있는 자료 및 정보로부터 얻은 것이나, 당사가 그 정확성이나 완전성을 보장할 수 없고, 통지 없이 의견이 변경될 수 있습니다.
- 본 조사분석자료는 유가증권 투자를 위한 정보제공을 목적으로 당사 고객에게 배포되는 참고자료로서, 유가증권의 종류, 종목, 매매의 구분과 방법 등에 관한 의사결정은 전적으로 투자자 자신의 판단과 책임하에 이루어져야 하며, 당사는 본 자료의 내용에 의거하여 행해진 일체의 투자행위 결과에 대하여 어떠한 책임도 지지 않으며 법적 분쟁에서 증거로 사용 될 수 없습니다.
- 본 조사 분석자료를 무단으로 인용, 복제, 전시, 배포, 전송, 편집, 번역, 출판하는 등의 방법으로 저작권을 침해하는 경우에는 관련법에 의하여 민·형사상 책임을 지게 됩니다.

