



BUY(Maintain)

목표주가: 155,000원(상향)

주가(7/17): 124,000원

시가총액: 44,017억원



미디어/엔터/레저 Analyst 이남수
namsu.lee@kiwoom.com

Stock Data

KOSDAQ (7/17)		898.29pt
52 주 주가동향	최고가	최저가
최고/최저가 대비	138,800원	51,800원
등락률	-10.7%	139.4%
수익률	절대	상대
1M	-8.8%	-9.9%
6M	94.1%	53.3%
1Y	125.0%	94.6%

Company Data

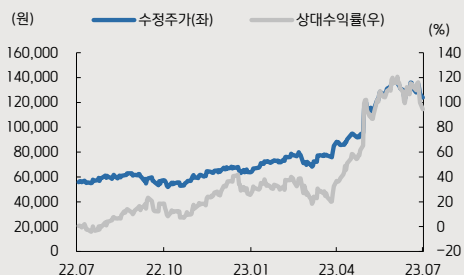
발행주식수	35,497 천주
일평균 거래량(3M)	524천주
외국인 지분율	47.2%
배당수익률(23E)	0.3%
BPS(23E)	12,146원
주요 주주	박진영 외 3 인 15.8%

투자지표

(십억원, IFRS)	2021	2022	2023F	2024F
매출액	193.9	345.9	562.8	664.8
영업이익	57.9	96.6	182.8	209.5
EBITDA	62.6	102.7	189.3	216.6
세전이익	85.9	94.1	199.0	232.8
순이익	67.5	67.5	146.6	165.2
지배주주지분순이익	67.5	67.5	146.6	165.1
EPS(원)	1,900	1,901	4,129	4,652
증감률(% YoY)	128.4	0.0	117.2	12.7
PER(배)	26.7	35.7	30.0	26.7
PBR(배)	7.30	8.01	10.21	7.58
EV/EBITDA(배)	27.2	22.0	21.8	18.4
영업이익률(%)	29.9	27.9	32.5	31.5
ROE(%)	31.4	24.7	40.1	32.7
순차입금비율(%)	-41.3	-51.0	-63.1	-70.3

자료: 키움증권 리서치센터

Price Trend



JYP Ent. (035900)

또 한번 역대급 실적



2분기 영업이익 498억원으로 1분기 영업이익의 레코드 420억원을 한 분기 만에 갱신할 전망이다. 3분기 스트레이 키즈 돔 투어, 트와이스 월드투어 반영, 미국과 일본 현지 그룹 프로젝트 런칭 등 실적 개선 추세는 유효하다. 스트레이 키즈와 트와이스의 연말 컴백까지 가정하면 역대급 실적의 놀라움은 지속될 수 밖에 없다.

>>> 2분기 영업이익 498억원(yoy +105.1%) 컨센 상회

2분기 매출액 1,518억원(yoy +124.0%), 영업이익 498억원(yoy +105.1%, OPM 32.8%)으로 시장 기대치 상회를 전망한다. 주요 레버리지는 K-POP 초동 신기록을 작성한 스트레이 키즈 앨범 560만장 반영이다.

또한 스트레이 키즈와 트와이스 성장은 구보 판매량도 동반 증가시키고 있다. 2분기에는 씨클차트 Top100 기준 합산 648만장(신 538만장, 구 110만장)을 기록할 것이다. 상반기에는 948만장(신 801만장, 구 147만장)으로 전년 합산 1,149만장(신 982만장, 구 167만장)의 성적에 육박하고 있다. 트와이스 월드투어가 개최되었기에 JYP360의 MD 실적도 순항할 것이라 판단한다. 이에 1분기에 이어 다시 한번 역대급 실적 달성이 유력하다.

>>> 3분기 미국&일본 글로벌 프로젝트 그리고 돔 투어

7/13 미국 A2K 프로젝트, 7/21 일본 Nizi 프로젝트가 연달아 런칭된다. 일본을 넘어 미국 진출이 활발해지며 외형을 넓힌 K-POP 아티스트의 수출형 모멘텀이 현지 공략으로 트렌드로 확장되는 것이다. 이미 일본에서 NiziU 데뷔를 통해 탄탄한 수익화 모멘텀을 획득하고 있는 동사는 중국 Project C까지 보유하게 되면 K-POP 팬덤이 가장 강력한 한국, 일본, 미국, 중국에서 아티스트 라인업을 모두 보유한 유일한 회사가 된다.

또한 상반기 최대 퍼포먼스를 보여준 스트레이 키즈는 8월부터 일본 8회, 국내 2회의 총 10회 돔투어를 예정하고 있다. 돔 투어 퍼포먼스는 1회 개최만으로도 티켓과 MD의 레버리지가 충분하다. 스트레이 키즈는 돔구장별 2회 공연을 개최하면서 규모의 경제까지 획득해 수익성 개선은 더욱 두드러질 것이다.

>>> 투자의견 BUY, 목표주가 155,000원으로 상향

상반기 합산 영업이익 추정치는 918억원으로 단숨에 2022년 영업이익 966억 원에 근접할 것으로 보인다. 리퍼블릭 레코즈와의 협업 모멘텀에 의해 신기록 작성 중인 스트레이 키즈와 트와이스의 하반기 컴백까지 고려하면 하반기 실적 전망도 상반기에 뒤질 이유가 없다. 또한 월드투어 규모의 레벨업이 투어MD는 물론 글로벌 팬덤 강화로 이어져 JYP360의 초고속 성장을 이끌고 있다. 글로벌 현지 데뷔, 아티스트 재계약 훼손 리스크 최소화 등 중장기 성장 모멘텀도 매우 밝다. 이에 투자의견 BUY를 유지하고, 12M FWD EPS에 Target P/E 34.9배를 적용해 목표주가는 155,000원으로 상향한다.

JYP Ent. 실적 추이 및 전망 (K-IFRS 연결)

(십억원)	1Q22	2Q22	3Q22	4Q22	1Q23	2Q23F	3Q23F	4Q23F	2022	2023F	2024F
매출액	67.8	67.8	95.1	115.2	118.0	151.8	123.3	169.7	345.9	562.8	664.8
(YoY)	109.8%	67.1%	66.2%	80.7%	74.1%	124.0%	29.6%	47.3%	78.4%	62.7%	18.1%
음반/음원	33.7	29.4	47.1	64.6	51.9	89.7	49.1	100.5	174.7	291.2	366.1
매니지먼트	34.1	38.3	48.1	50.6	66.1	62.1	74.2	69.2	171.2	271.6	298.7
매출원가	36.4	30.3	53.3	69.3	57.8	81.1	68.4	86.2	189.3	293.5	339.4
(YoY)	223.1%	47.3%	85.3%	137.9%	58.7%	167.6%	28.2%	24.4%	111.0%	55.0%	15.7%
매출총이익	31.3	37.5	41.8	46.0	60.2	70.7	54.9	83.5	156.6	269.3	325.3
(YoY)	49.0%	87.5%	46.8%	32.6%	92.1%	88.7%	31.3%	81.8%	50.3%	72.0%	20.8%
GPM	46.2%	55.3%	43.9%	39.9%	51.0%	46.6%	44.5%	49.2%	45.3%	47.9%	48.9%
판매비	12.2	13.2	14.3	20.3	18.2	20.9	21.3	26.2	59.9	86.6	115.9
(YoY)	67.7%	27.1%	39.4%	10.6%	49.2%	58.5%	49.1%	29.0%	29.7%	44.4%	33.9%
영업이익	19.2	24.3	27.5	25.7	42.0	49.8	33.6	57.4	96.6	182.8	209.5
(YoY)	39.1%	152.9%	50.9%	57.3%	119.3%	105.1%	22.0%	123.4%	66.8%	89.1%	14.6%
OPM	28.3%	35.8%	28.9%	22.3%	35.6%	32.8%	27.2%	33.8%	27.9%	32.5%	31.5%
순이익	16.7	15.2	22.5	13.0	42.7	36.7	25.2	42.1	67.5	146.6	165.2
(YoY)	39.2%	214.9%	35.8%	-61.8%	155.1%	141.4%	11.6%	223.0%	-0.0%	117.2%	12.7%
NPM	24.7%	22.4%	23.7%	11.3%	36.2%	24.2%	20.4%	24.8%	19.5%	26.0%	24.8%

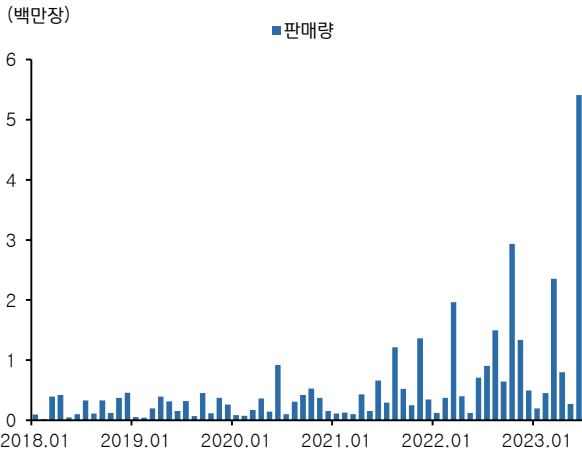
자료: JYP Ent, 키움증권 리서치센터

JYP Ent. 주요 아티스트 2Q23 앨범 판매량

(천장, %) 아티스트	1Q23 기준 신보				1H23 총 판매	2023(6월 누적)				2022 합계
	발매일	앨범명	선주문	초동		신보	구보	합계	22년 대비	
스트레이키즈	23.06.02	★★★★★ (5-STAR)	5,130	4,617	6,073	5,242	831	6,073	107%	5,685
JYP Ent. 트와이스	23.03.10	READY TO BE	1,700	651	2,061	1,689	372	2,061	110%	1,866
NMIXX	23.03.20	expérgo	-	631	955	955	-	955	91%	1,046

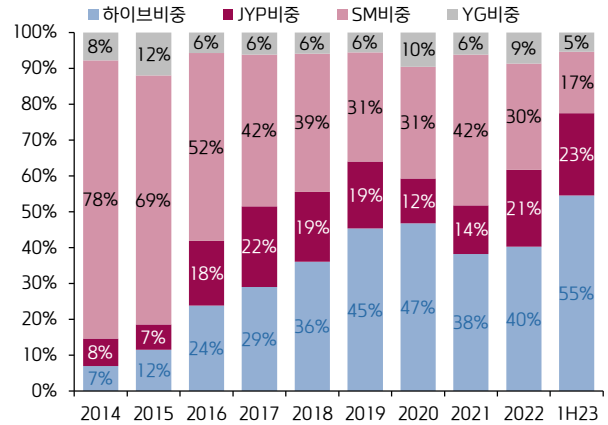
자료: JYP Ent., 씨클차트, 한터차트, 언론보도, 키움증권 리서치센터

JYP Ent. 월별 씨클차트 Top100 앨범 판매량 추이



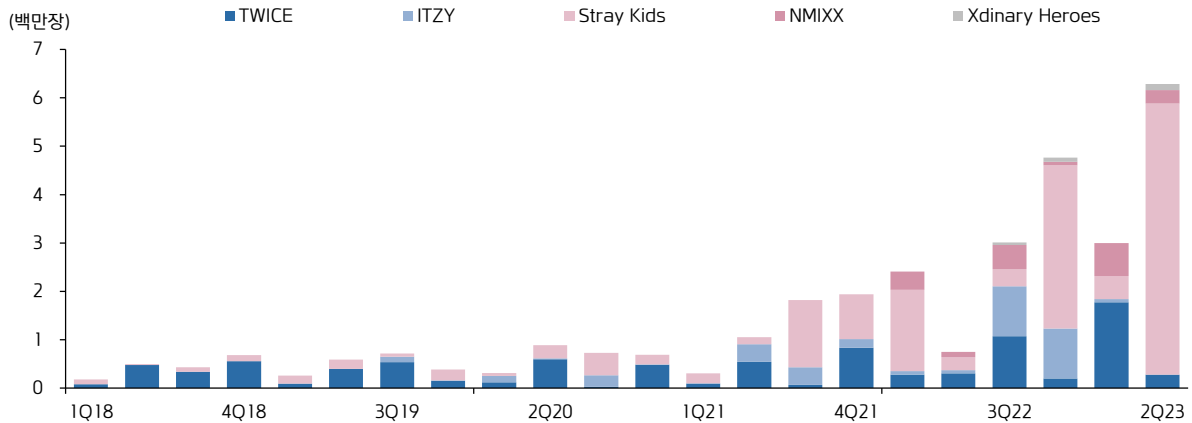
자료: 씨클차트, 키움증권 리서치센터

연도별 씨클차트 4개 소속사 비중



자료: 씨클차트, 키움증권 리서치센터

JYP Ent. 아티스트별 분기 씨클차트 Top100 앨범 판매량 추이



자료: 씨클차트, 키움증권 리서치센터

주요 아티스트 2023 월드투어 개최 현황 및 계획

구분	아티스트	장소	공연명	공연일	회차	총 수용인원(명)
JYP Ent.	TWICE	국내, 일본, 호주, 북미, 유럽	Ready to be	04.15 ~ 12.28	27	828,920
	Stray Kids	국내, 일본, 아시아, 미국	5-STAR Dome Tour 2023	02.02 ~ 10.29	29	931,796
	NiziU	일본	NiziU Live with U 2023 'COCO! nut Fes.'	07.01 ~ 09.03	15	239,027

자료: JYP Ent., 언론보도, 키움증권 리서치센터

JYP 2023 주요 아티스트 월드투어 세부 계획

아티스트	날짜	장소	국가	도시	수용인원
스트레이키즈	02.02~02.03 (2회)	임팩트 아레나	태국	방콕	12,000
	02.05	싱가포르 실내체육관	싱가포르	싱가포르	12,000
	02.11~02.12 (2회)	사이타마 슈퍼 아레나	일본	도쿄	37,000
	02.17~02.18 (2회)	로드 레이버 아레나	호주	멜버른	14,820
	02.21~02.22 (2회)	쿠도스 뱅크 아레나	호주	시드니	21,000
	02.25~02.26 (2회)	교세라돔	일본	오사카	55,000
	03.11~03.12 (2회)	SM 올 오브 아시아 아레나	필리핀	마닐라	15,000
	03.22~03.23 (2회)	스테이트팜 아레나	미국	애틀랜타	63,400
	03.26~03.27 (2회)	디키즈 아레나	미국	포트워스	14,000
	03.31~04.02 (2회)	뱅크 오브 캘리포니아 스타디움	미국	로스앤젤레스	22,000
	08.16~08.17 (2회)	후쿠오카 페이페이 돔	일본	후쿠오카	40,178
	09.02~09.03 (2회)	반테린 돔 나고야	일본	나고야	40,500
	09.09~09.10 (2회)	교세라돔	일본	오사카	55,000
	09.30~10.01 (2회)	KSPO돔	대한민국	서울	15,000
10.28~10.29 (2회)	도쿄 돔	일본	도쿄	55,000	
트와이스	04.15~04.16 (2회)	KSPO돔	한국	서울	15,000
	05.03	쿠도스 뱅크 아레나	호주	시드니	21,000
	05.06	로드 레이버 아레나	호주	멜버른	14,820
	05.13~05.14 (2회)	안마 스타디움 나가이	일본	오사카	15,516
	05.20~05.21 (2회)	아지노모토 스타디움	일본	도쿄	48,013
	06.10	소파이 스타디움	미국	로스앤젤레스	70,240
	06.13	오클랜드 아레나	미국	오클랜드	19,596
	06.16	타코마 돔	미국	시애틀	23,000
	06.21	글로벌 라이프 필드	미국	댈러스	40,300
	06.24	토요타 센터	미국	휴스턴	18,300
	06.28	유나이티드 센터	미국	시카고	23,500
	07.02	스코샤뱅크 아레나	캐나다	토론토	19,800
	07.06	메트라이프 스타디움	미국	뉴욕	82,566
	07.09	트루이스트 파크	미국	애틀랜타	41,084
	09.02	싱가포르 실내체육관	싱가포르	싱가포르	12,000
	09.08	O2 아레나	영국	런던	20,000
	09.11	아코르호텔 아레나	프랑스	파리	20,300
09.14	메르세데스-벤츠 아레나	독일	베를린	17,000	
09.23	임팩트 아레나	태국	방콕	12,000	
09.30	필리핀 아레나	필리핀	불라칸	55,000	
12.16~12.17 (2회)	반테린 돔 나고야	일본	나고야	40,500	
12.27~12.28 (2회)	후쿠오카 페이페이 돔	일본	후쿠오카	40,178	
NiziU	07.01~07.02 (2회)	사가 아레나	일본	사가	8,400
	07.05~07.09 (4회)	국립 요요기 경기장 제1체육관	일본	도쿄	13,291
	07.19~07.20 (2회)	오사카 성 홀	일본	오사카	16,000
	08.09~08.10 (2회)	히로시마 그린 아레나	일본	히로시마	10,000
	08.19~08.20 (2회)	포트메세 나고야 제1전시관	일본	아이치	45,000
	08.23	세키스이 하임 슈퍼 아레나	일본	미야기	7,063
	09.02~09.03 (2회)	훗카이 키타에루	일본	훗카이도	10,000

자료: JYP Ent., 키움증권 리서치센터

JYP 아티스트별 주요 활동 내역

그룹명	활동내역	3Q21	4Q21	1Q22	2Q22	3Q22	4Q22	1Q23	2Q23
TWICE	Album		정규 3집: 80만 (초동 31만)			미니 11집: 105만 (초동 53만)		미니 12집: 153만 (초동 65만)	
	Concert		국내: 12.25~26/2회 (KSPD DOME)	해외: 2.15~2.27/7회 (미국)	해외: 4.23~25/3회 (일본) 해외: 5.14~15/2회 (미국)			국내: 4.15~4.16/2회 (KSPD) 해외: 5.3~6.28/12회 (호주, 일본, 미국)	
	Youtube	구독자수: 11,800,000 월 평균 조회수: 92,508,191	구독자수: 12,800,000 월 평균 조회수: 164.8M	구독자수: 13,400,000 월 평균 조회수: 120.8M	구독자수: 14,000,000 월 평균 조회수: 115.9M	구독자수: 14,800,000 월 평균 조회수: 152.7M	구독자수: 15,400,000 월 평균 조회수: 109.3M	구독자수: 15,700,000 월 평균 조회수: 129.3M	구독자수: 16,000,000 월 평균 조회수: 98.3M
	Global Chart		Billboard 200: 3위 Oricon Weekly: 2위			Billboard 200: 3위 Oricon Weekly: 3위		Billboard 200: 2위 Oricon Weekly: 3위	Oricon Weekly: 3위
STRAY KIDS	Album	정규 2집: 122만 (초동 64만)	스페셜앨범: 74만 (초동 47만)	미니 6집: 154만 (초동 85만)			미니 7집: 341만 (초동 216만)		정규 3집: 524만 (초동 461만)
	Concert			국내: 4.29~5.1/3회 (서울) 해외: 6.11~29/6회 (미국, 일본)	국내: 9.17~18/2회 (KSPD) 해외: 7.1~27/12회 (미국, 일본)	해외: 11.12~13/2회 (아시아)	해외: 02.02~03.31/18회 (아시아, 미국)	해외: 04.01/1회 (미국)	
	Youtube	구독자수: 7,490,000 월 평균 조회수: 77,401,770	구독자수: 8,290,000 월 평균 조회수: 73,405,723	구독자수: 9,050,000 월 평균 조회수: 78,529,457	구독자수: 9,830,000 월 평균 조회수: 94,530,571	구독자수: 10,600,000 월 평균 조회수: 92,588,833	구독자수: 11,700,000 월 평균 조회수: 115,943,284	구독자수: 12,200,000 월 평균 조회수: 113,288,556	구독자수: 13,200,000 월 평균 조회수: 140,645,822
	Global Chart	Oricon Weekly: 2위		Billboard 200: 1위 Oricon Weekly: 4위			Oricon Weekly: 1위	Billboard 200: 1위 Oricon Weekly: 2위	
ITZY	Album	정규 1집: 33만 (초동 26만)				미니 5집: 101만 (초동 47만)	미니 6집: 102만장 (초동 63만)		
	Concert				국내: 8.6~7/2회 (올림픽경기장)	해외: 10.25~11.13/8회 (미국)			
	Youtube	구독자수: 5,830,000 월 평균 조회수: 46,260,083	구독자수: 6,500,000 월 평균 조회수: 67,088,993	구독자수: 6,980,000 월 평균 조회수: 54,341,220	구독자수: 7,350,000 월 평균 조회수: 47,956,481	구독자수: 7,740,000 월 평균 조회수: 75,003,359	구독자수: 8,030,000 월 평균 조회수: 46,413,818	구독자수: 8,130,000 월 평균 조회수: 38,361,810	구독자수: 8,280,000 월 평균 조회수: 31,834,134
	Global Chart	Billboard 200: 11위 Oricon Weekly: 8위				Billboard 200: 8위 Oricon Weekly: 10위	Oricon Weekly: 4위		
NiziU	Album		정규 1집: 22만 (초동 17만)			싱글 3집: 19만 (초동 13만)	싱글 4집	싱글 5집	
	Concert					해외: 7.23~9.18/15회 (일본)	해외: 10.04~12.18/6회 (일본)		
	Youtube	구독자수: 1,950,000 월 평균 조회수: 14,301,027	구독자수: 2,020,000 월 평균 조회수: 26,100,347	구독자수: 2,040,000 월 평균 조회수: 21,399,785	구독자수: 2,060,000 월 평균 조회수: 20,821,978	구독자수: 2,070,000 월 평균 조회수: 21,394,161	구독자수: 2,080,000 월 평균 조회수: 13,224,237	구독자수: 2,090,000 월 평균 조회수: 15,934,648	구독자수: 2,080,000 월 평균 조회수: 15,644,357
	Global Chart		Oricon Weekly: 1위			Oricon Weekly: 2위	Oricon Weekly: 2위	Oricon Weekly: 2위	Oricon Weekly: 28위
NMIXX	Album			싱글 1집: 37만 (초동 22만)		싱글 2집: 48만 (초동 44만)		미니 1집: 68만 (초동 63만)	
	Concert								
	Youtube			구독자수: 788,000 월 평균 조회수: 16,234,892	구독자수: 1,180,000 월 평균 조회수: 24,915,365	구독자수: 1,370,000 월 평균 조회수: 15,739,373	구독자수: 1,630,000 월 평균 조회수: 28,986,315	구독자수: 1,800,000 월 평균 조회수: 30,279,190	구독자수: 2,000,000 월 평균 조회수: 42,217,261
	Global Chart							Oricon Weekly: Billboard 200: 122	

자료: JYP Ent, 언론보도, SocialBlade, 키움증권 리서치센터

JYP Ent. 실적 Preview

(십억원)	2Q23F	2Q22	(YoY)	1Q23	(QoQ)	컨센서스	(차이)
매출액	151.8	67.8	124.0%	118.0	28.6%	145.8	4.1%
영업이익	49.8	24.3	105.1%	42.0	18.4%	45.7	8.9%
순이익	36.7	15.2	141.4%	42.7	-14.2%	35.1	4.5%

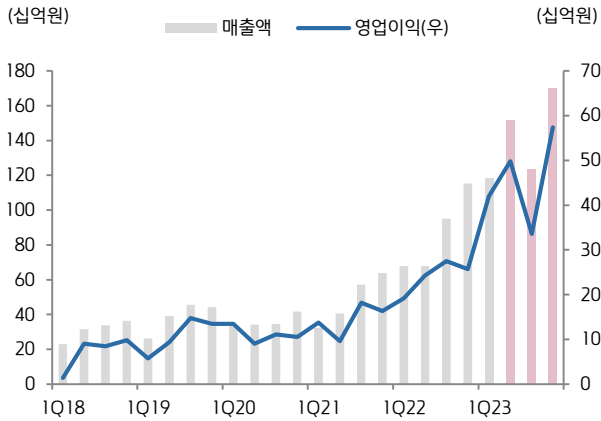
자료: JYP Ent, 에프앤가이드, 키움증권 리서치센터

JYP Ent. 실적 추정치 변경 내역

(십억원)	변경 전			변경 후			차이		
	2023F	2024F	2025F	2023F	2024F	2025F	2023F	2024F	2025F
매출액	497.3	569.6	648.9	562.8	664.8	715.9	13.2%	16.7%	10.3%
영업이익	158.5	170.3	205.4	182.8	209.5	226.5	15.3%	23.0%	10.3%
순이익	123.7	131.4	159.1	146.6	165.2	180.2	18.5%	25.7%	13.2%
(YoY)									
매출액	43.8%	14.5%	13.9%	62.7%	18.1%	7.7%			
영업이익	64.1%	7.4%	20.6%	89.1%	14.6%	8.1%			
순이익	83.2%	6.3%	21.1%	117.2%	12.7%	9.1%			

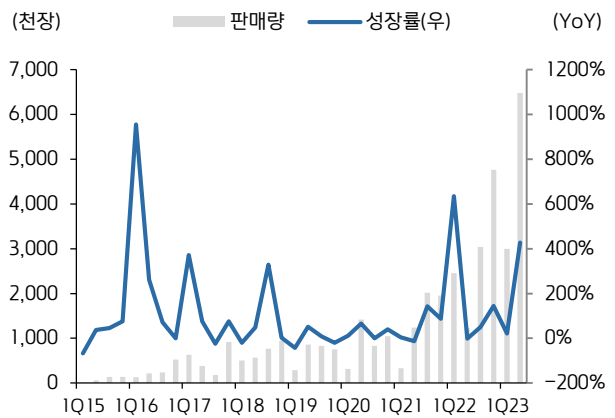
자료: 키움증권 리서치센터

JYP Ent. 매출액 및 영업이익 추이(K-IFRS 연결기준)



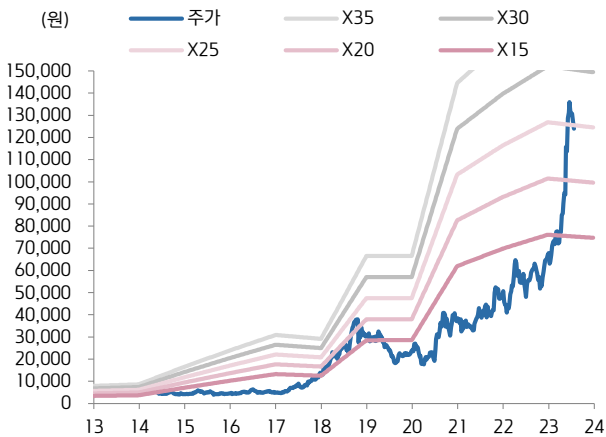
자료: JYP Ent, 키움증권 리서치센터

JYP Ent. 분기별 앨범 판매량 추이



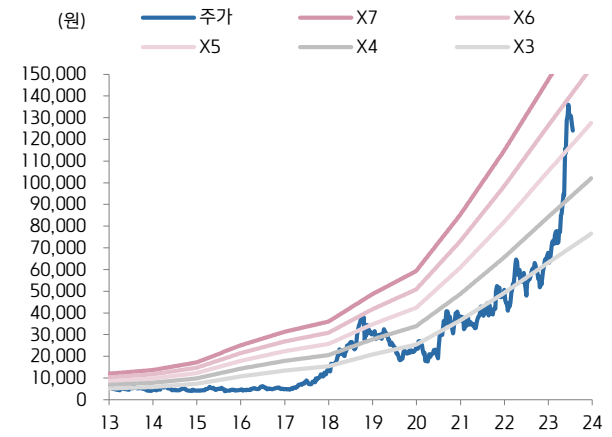
자료: JYP Ent, 키움증권 리서치센터

12M Forward PER Band



자료: 에프앤가이드, 키움증권 리서치센터

12M Forward PBR Band



자료: 에프앤가이드, 키움증권 리서치센터

Compliance Notice

- 당사는 7월 17일 현재 'JYP Ent.(035900)' 발행주식을 1% 이상 보유하고 있지 않습니다.
- 당사는 동 자료를 기관투자자 또는 제3자에게 사전 제공한 사실이 없습니다.
- 동 자료의 금융투자분석사는 자료 작성일 현재 동 자료상에 언급된 기업들의 금융투자상품 및 권리를 보유하고 있지 않습니다.
- 동 자료에 게시된 내용들은 본인의 의견을 정확하게 반영하고 있으며, 외부의 부당한 압력이나 간섭없이 작성되었음을 확인합니다.

고지사항

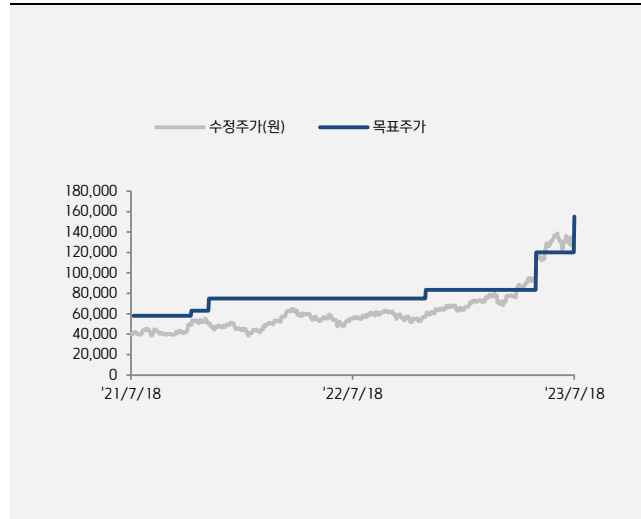
- 본 조사분석자료는 당사의 리서치센터가 신뢰할 수 있는 자료 및 정보로부터 얻은 것이나, 당사가 그 정확성이나 완전성을 보장할 수 없고, 통지 없이 의견이 변경될 수 있습니다.
- 본 조사분석자료는 유가증권 투자를 위한 정보제공을 목적으로 당사 고객에게 배포되는 참고자료로서, 유가증권의 종류, 종목, 매매의 구분과 방법 등에 관한 의사결정은 전적으로 투자자 자신의 판단과 책임하에 이루어져야 하며, 당사는 본 자료의 내용에 의거하여 행해진 일체의 투자행위 결과에 대하여 어떠한 책임도 지지 않으며 법적 분쟁에서 증거로 사용 될 수 없습니다.
- 본 조사 분석자료를 무단으로 인용, 복제, 전시, 배포, 전송, 편집, 번역, 출판하는 등의 방법으로 저작권을 침해하는 경우에는 관련법에 의하여 민·형사상 책임을 지게 됩니다.

투자의견변동내역(2개년)

종목명	일자	투자의견	목표주가	목표 가격 대상 시점	과리율(%)	
					평균 주가대비	최고 주가대비
JYP Ent. (035900)	2021-07-22	Buy(Maintain)	58,000원	6개월	-27.81	-21.64
	2021-08-24	Buy(Maintain)	58,000원	6개월	-27.65	-13.79
	2021-10-25	Buy(Maintain)	63,000원	6개월	-16.73	-12.06
	2021-11-23	Buy(Maintain)	75,000원	6개월	-36.53	-31.47
	2022-01-18	Buy(Maintain)	75,000원	6개월	-36.54	-23.33
	2022-03-28	Buy(Maintain)	75,000원	6개월	-33.08	-13.73
	2022-04-26	Buy(Maintain)	75,000원	6개월	-31.63	-13.73
	2022-06-08	Buy(Maintain)	75,000원	6개월	-28.65	-20.80
	2022-07-25	Buy(Maintain)	75,000원	6개월	-24.55	-16.00
	2022-11-15	Buy(Maintain)	83,500원	6개월	-28.59	-26.35
	2022-11-23	Buy(Maintain)	83,500원	6개월	-12.46	13.65
	2023-05-16	Buy(Maintain)	120,000원	6개월	5.95	15.67
	2023-07-18	Buy(Maintain)	155,000원	6개월		

*주가는 수정주가를 기준으로 과리율을 산출하였음.

목표주가추이(2개년)



투자의견 및 적용기준

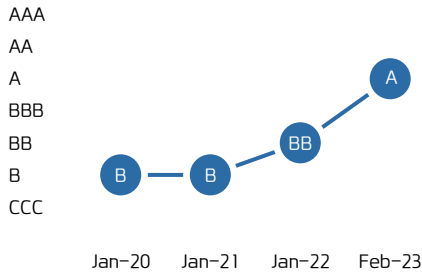
기업	적용기준(6개월)
Buy(매수)	시장대비 +20% 이상 주가 상승 예상
Outperform(시장수익률 상회)	시장대비 +10~+20% 주가 상승 예상
Marketperform(시장수익률)	시장대비 +10~-10% 주가 변동 예상
Underperform(시장수익률 하회)	시장대비 -10~-20% 주가 하락 예상
Sell(매도)	시장대비 -20% 이하 주가 하락 예상

업종	적용기준(6개월)
Overweight (비중확대)	시장대비 +10% 이상 초과수익 예상
Neutral (중립)	시장대비 +10~-10% 변동 예상
Underweight (비중축소)	시장대비 -10% 이상 초과하락 예상

투자등급 비율 통계 (2022/7/1~2023/6/30)

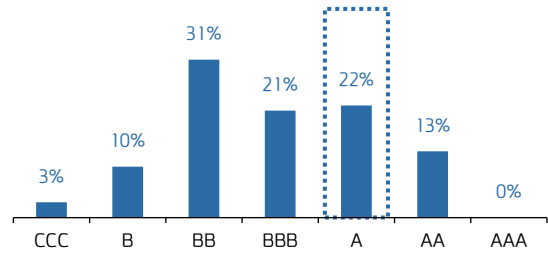
매수	중립	매도
95.21%	4.79%	0.00%

MSCI ESG 종합 등급



자료: MSCI, 키움증권 리서치

MSCI 동종 업체 등급 분포



자료: MSCI, 키움증권 리서치

주) MSCI ACWI Index 내 미디어 및 엔터테인먼트 기업 68개 참조

세부 항목별 점수 및 산업 평균

항목	점수	산업평균	비중	변동
ESG 주요 이슈 가중평균값	5.4	4.8		
환경	8.0	8.4	5.0%	▲1.5
탄소 배출	8.0	8.5	5.0%	▲1.5
사회	5.7	4.7	47.0%	▲0.8
인력 자원 개발	4.3	3.4	27.0%	▲2.0
개인정보 보호와 데이터 보안	7.7	5.9	20.0%	▼0.7
지배구조	4.8	4.6	48.0%	▲2.2
기업 지배구조	6.1	5.3		▲1.5
기업 활동	4.6	5.6		▲2.8

자료: MSCI, 전자공시시스템, 키움증권 리서치

ESG 최근 이슈

일자	내용
	최근 이슈 없음

자료: 키움증권 리서치

MSCI 피어그룹 벤치마크

산업 Peer 주요 5개사 (미디어 및 엔터테인먼트)	탄소 배출	인력 자원 개발	개인정보 보호와 데이터 보안	기업 지배구조	기업 활동	등급	추세
THE WALT DISNEY COMPANY	● ● ●	● ● ● ●	● ● ● ●	● ● ● ●	● ● ●	A	◀▶
NETEASE, INC.	● ● ●	● ● ● ●	● ● ●	● ● ●	●	A	◀▶
JYP Entertainment Corporation	● ●	● ● ● ●	● ● ● ●	● ● ● ●	●	A	▲▲
COMCAST CORPORATION	● ● ●	● ● ●	● ● ●	● ●	● ● ● ●	BBB	▲
NETFLIX, INC.	● ● ●	● ● ●	●	●	●	BB	◀▶
CHARTER COMMUNICATIONS, INC.	● ● ●	●	●	● ●	● ● ● ●	BB	▲

4분위 등급 : 최저 4분위 ● 최고 4분위 ● ● ● ●
 등급 추세 : 유지 ◀▶ 상향 ▲ 2등급 이상 상향 ▲▲ 하향 ▼ 2등급 이상 하향 ▼▼
 자료: MSCI, 키움증권 리서치