

Hong Rok-ki's China Times

“HONG CHA TIMES” 홍차타임즈

2023년 6월 13일

China Market Daily

■ Info. Guide

P1 Market Comment

P2 주식시장 동향

P3 일간 상승률 상위 종목

P3 경제/주식 뉴스

P4 Market
Summary Table

키움증권 글로벌 리서치
China Equity/Strategist
홍록기 02-3787-4733
RA
조민주 02-3787-5292

- 6/12일 기준, 상해종합: 3,228.8(-0.1%), 심천종합: 2,021.2(+0.7%), ChiNext: 2,152.4(+0.4%)
- 고시 기준환율: 달러 대비 7.1212위안 (0.1% 절하), 역내/외 위안화 환율: 7.1465/7.1561
- 전일 중국증시는 당국의 소비 촉진책과 단오절 연휴를 앞둔 기대감에 자동차·가전·음식료 등 소비재 강세 보인 반면 지난 주 상승했던 금융주 등 대형주들이 전반적으로 하락하면서 상해-심천 증시간 차별화 양상
- 상무부 등 4개 부처, <23년 그린 스마트 가전 소비 촉진 공작 시행 관련 통지> 발표. 그린 스마트 가전 소비 촉진 활동, 가전 이구환신(以旧换新, 노후 가전교체) 등 정책 시행 예정
- 이강(易纲) PBOC 총재, 정확하고 효과적인 온건한 통화정책 유지, 역주기 정책 강화, 실물 경제 지원, 고용 촉진 등 향후 정책 기조 제시
- 전일 외국인 자금(북향자금)은 순유출, 규모는 29.30억 위안으로 집계
- 전일 인민은행은 7일물 역Repo를 통해 20억 위안을 공급
같은 날 만기도래 역Repo는 20억 위안으로, 순공급된 유동성은 없음
- **금일 주요경제지표 발표 예정**
6/13~15, 5월 사회용자총액 (예상치: 1조 9,000 위안, 이전치: 1조 2,171억 위안)
6/13~15, 5월 신규위안화대출 (예상치: 1조 5,500억 위안, 이전치: 7,188억 위안)
6/13~15, 5월 통화공급 M2 YoY (예상치: 12.0%, 이전치: 12.4%)

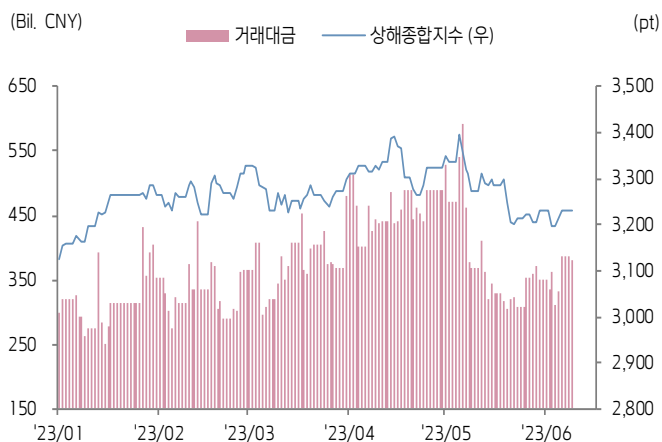




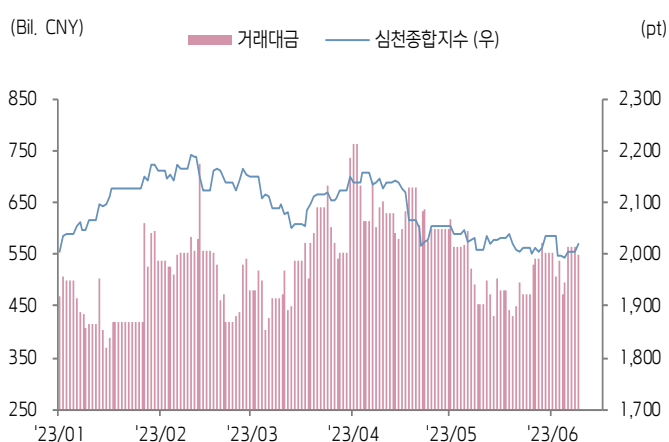
주식 시장 동향

(기준일: 6월 12일)

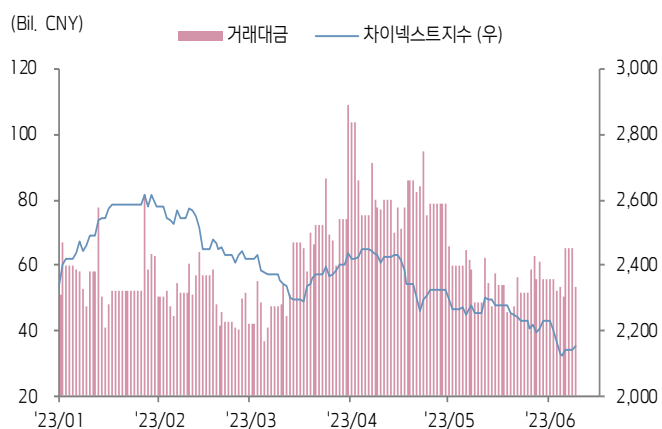
상해종합지수(上证指数)



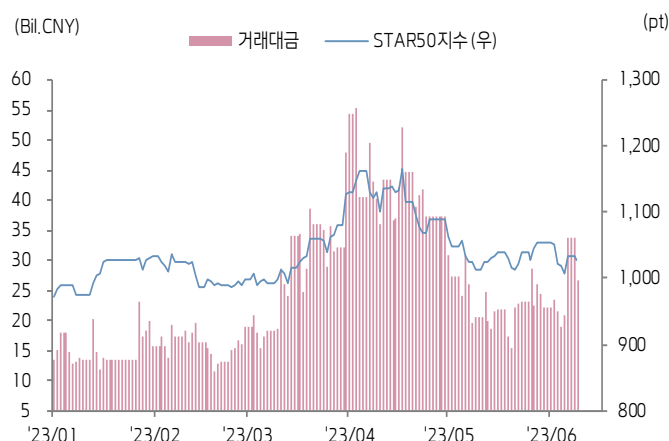
심천종합지수(深证综指)



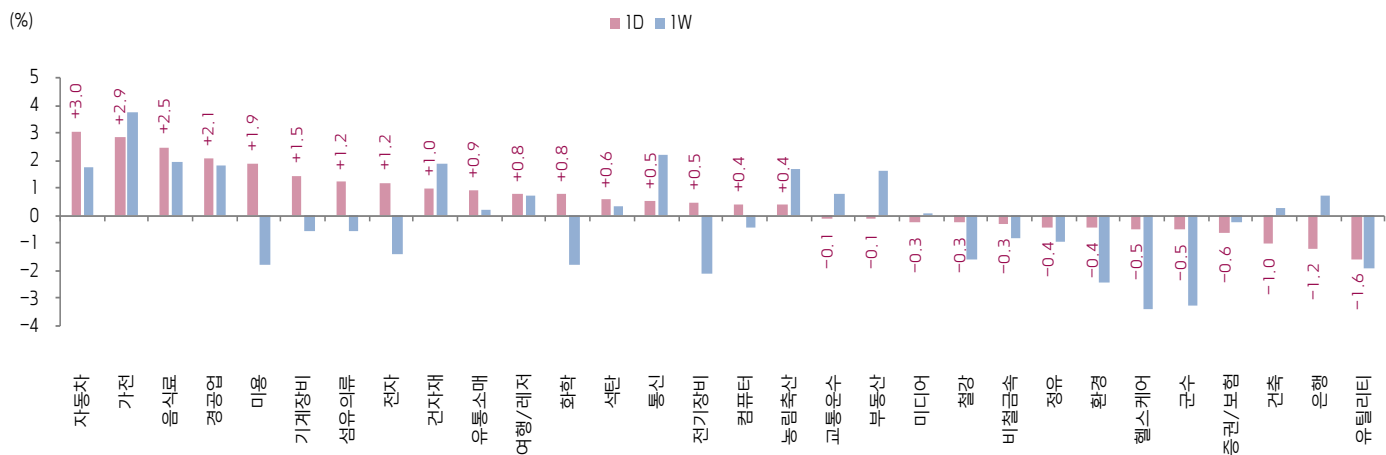
Chinext 지수



STAR 50 지수



본토 A주 업종별 수익률 1D/1W



(출처: Wind, Bloomberg, 키움증권)





환율 금리 동향

(기준일: 6월 12일)

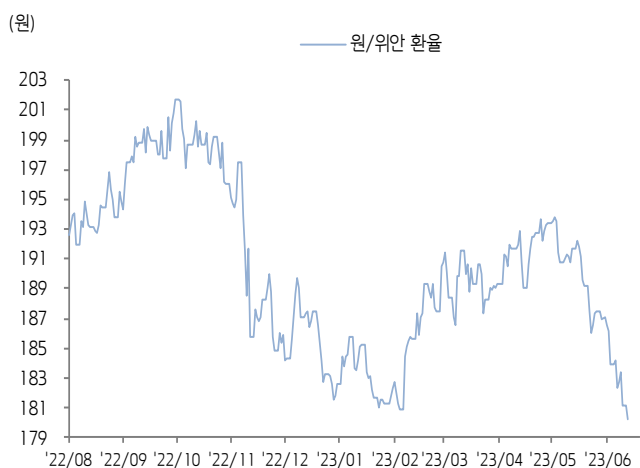
위안화 고시 환율



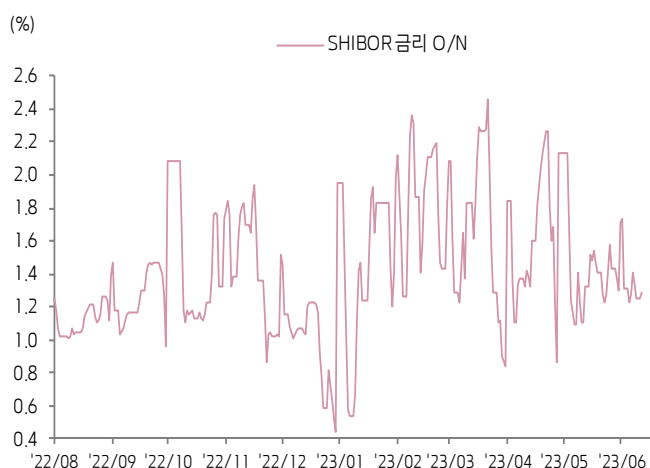
역내/외 위안화 환율



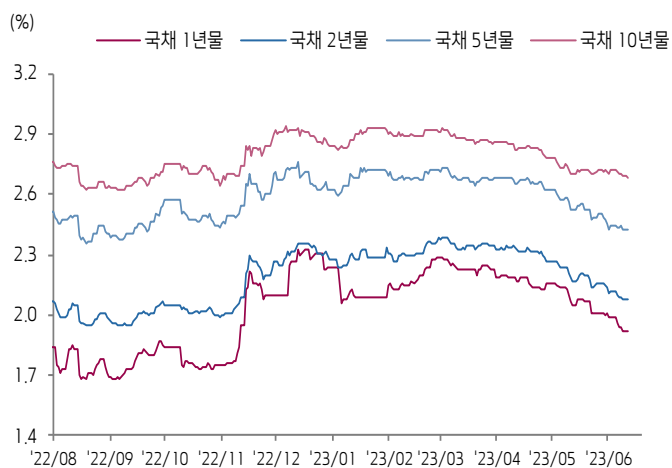
원/위안 환율



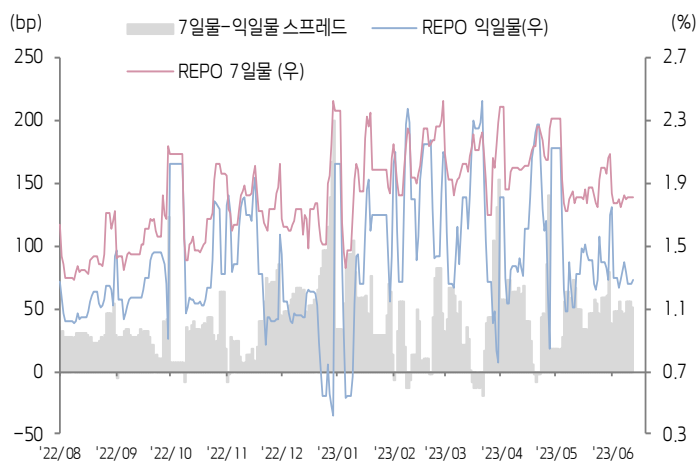
Shibor O/N 금리



중국 국고채 금리



Repo 금리



(출처: Bloomberg, 키움증권)





일간 상승률 상위 종목 Top5

후강통					선강통				
종목코드	종목명	업종	시가총액	등락률(%)	종목코드	종목명	업종	시가총액	등락률(%)
688369	Beijing Seeyon Internet Software	정보기술	5,936	10.56	300969	Ningbo Hengshuai	자유소비재	5,312	13.97
600602	SVA 전자	정보기술	14,965	10.04	300271	베이징 서니소프트	정보기술	9,532	12.67
603348	Wencan Group	자유소비재	11,094	10.01	300674	Yusys Technologies	정보기술	13,993	10.93
603596	Bethel Automotive Safety Systems	자유소비재	30,554	10.01	300394	Suzhou TFC Optical Communication	정보기술	34,032	10.24
601127	싸이리스 집단	자유소비재	41,834	10.00	002146	룽청 방지산발전	부동산	6,174	10.08

(단위: 백만 위안 / 기준일: 6월 12일 / Bloomberg, 키움증권 리서치센터)



ECONOMY 중국 경제 주요 뉴스

- 미국 정부, 올 10월 유예 기간 종료 이후에도 한국 및 대만 반도체 제조사의 중국 내 영업 및 사업 확장을 계속 허용할 전망(Source: WSJ)
- 중국태양산업협회, "6/12 독일 뮌헨에서 열린 Intersolar Europe에 참가한 다수 중국 태양광 기업 관계자가 체포됐다"는 루머 부인. 참고인 자격으로 중국 기업인 1인만 조사를 받았다고 해명
- 제일재경(第一财经), 4월 경제 지표 쇼크 이후 5월 경제 지표에 시장 관심. 로컬 기관은 Low-base 효과의 점진적 소멸로 5월 지표 성장세(YoY) 둔화 전망
- China Merchants Bank (600036.SH), Pudong Development Bank (600000.SH), CITIC Bank (601998.SH), Everbright Bank (601818.SH), Minsheng Banking (600016.SH), Ping An Bank (000001.SZ) 등 12개 주식제 은행 예금 금리 5~15bp 인하(6/12 적용)
- 상해 및 심천 거래소, 상장사 공시 관련 평가 기준 강화 예정. 평가 결과 활용, 평가 항목 및 기업 펀더멘털과의 연관성, 평가 지표 적합성 등을 보완
- 토니 블링컨 미국 국무부 장관, 중국의 쿠바 내 정보 수집 시설 업그레이드 확인. 다만 백악관은 해당 이슈의 블링컨 방중 예정(6/18) 영향은 없다고 표명
- 중국-아랍 비즈니스 컨퍼런스, 사우디 리야드에서 개최. 컨퍼런스 첫날 재생에너지, 부동산, 광산 등 분야에서 700억위안 이상(30개)의 경제 및 투자 협력 체결
- 경제참고보(经济参考报), Wind 기준 전일(6/12)까지 올해 66개 증권사 역대 채권 발행액 6,453.2억위안. 전년 동기(4,607.7억위안) 대비 40% 증가
- 중국 고온 현상 지속. 금일(6/13)부터 차주 초 기준 북방 지역 온도 상승 전망. 허베이, 내몽고 등 일부 지역은 40도에 육박하는 등 과거 동기 기록을 넘어설 전망



STOCK 중국 주식 주요 뉴스

- 360 Security (601360.SH), 동사 AI 모델 "AI 360(360智脑)"이 CAICT(중국정보통신원) 신뢰성 평가 통과(6/12), 중국 최초 신뢰성 검증 통과한 국산 AI 모델
- CATL (300750.SZ), 중형트럭 스왑 배터리 솔루션 QIII Battery(骐骥换电) 공개. 연간 20만km 주행 시 3~6만위안 절감 가능
- Xpeng (9868.HK, NYSE: XPEV), 신규 모델 G6 공개 후 72시간 내 예약 구매자 수 2.5만명 돌파
- NIO (9866.HK, NYSE: NIO), 전체 차량 모델 판매가 3만위안 할인. 첫 구매시 6년 보증기간 혹은 15만Km 등 보장 서비스 확대. 이번 프로모션 규모 100억위안 이상 추정
- Ganfeng Lithium (002460.SZ), 산하 Minera Exar S.A.(동사 100% 자회사 Ganfeng Lithium Netherlands의 지배 회사)가 아르헨티나 Cauchari-Olaroz 염호 내 첫 탄산리튬 제품 생산 완료 공시
- Imeik (300896.SZ), 주당 최대 450위안에 2~4억위안 자사주 매입 예정
- Lead Intelligent Equipment (300450.SZ), 주당 최대 53위안에 2~3억위안 자사주 매입 예정
- Apelo Pharmaceutical (000739.SZ), Zelgen Biopharmaceuticals (688266.SH)와 전략적 MoU 체결
- New China Life Insurance (601336.SH), 1~5월 수입보험료 882.2억위안 (YoY 1.7%)

(출처: 초상증권, 키움증권 리서치센터 / 기준일: 6월 12일)





China Market Summary Table

키움증권



분류	이름	지수	1D(%)	1W(%)	2W(%)	1M(%)	3M(%)	1Y(%)	YTD(%)	
China Index	본토	상해종합	3,228.8	-0.1	-0.1	+0.2	-1.3	-0.5	-1.7	+4.5
		선전종합	2,021.2	+0.7	-0.6	+1.0	+0.6	-2.6	-3.1	+2.3
		CSI 300	3,844.4	+0.2	+0.0	+0.3	-2.4	-3.5	-9.3	-0.7
	역외	홍콩항생	19,404.3	+0.1	+1.5	+4.6	-1.1	+0.8	-11.0	-1.9
		홍콩항생종합	2,898.6	-0.1	+1.3	+4.1	-1.8	-0.3	-12.2	-2.5
		홍콩항생중국기업	6,585.7	-0.1	+1.9	+5.4	-1.2	+2.3	-13.5	-1.8
	기술주	홍콩항생테크	3,944.7	+0.3	+2.7	+8.2	+1.8	+4.1	-18.3	-4.5
		과창판50	1,026.6	-0.6	-2.4	-0.2	+1.2	+1.3	-6.9	+7.0
		차이넥스트	2,152.4	+0.4	-2.3	-2.3	-4.4	-8.1	-15.8	-8.3
China A Sector Index	중국 A주 업종별 지수	농림축산	2,950.4	+0.4	+1.7	+0.3	-5.6	-12.5	-12.4	-10.5
		화학	3,664.7	+0.8	-1.8	+24.6	+17.2	-13.4	-20.4	-9.5
		철강	2,196.1	-0.3	-1.6	-25.3	-29.8	-11.8	-17.9	-3.9
		비철금속	4,505.8	-0.3	-0.8	+1.8	-0.7	-8.1	-17.2	-1.7
		전자	3,796.1	+1.2	-1.4	+0.8	+6.4	+0.1	-2.3	+8.9
		가전	7,120.6	+2.9	+3.8	+5.3	+4.6	+4.9	+10.5	+9.8
		음식료	21,434.5	+2.5	+1.9	+0.1	-1.9	-8.8	-9.1	-6.6
		섬유의류	1,600.8	+1.2	-0.6	+0.8	-4.2	-2.0	-0.1	+1.7
		경공업	2,293.4	+2.1	+1.8	+3.2	+0.8	-5.8	+1.2	-1.4
		헬스케어	8,658.2	-0.5	-3.4	-5.0	-2.9	-6.5	-4.2	-4.5
		유틸리티	2,314.2	-1.6	-1.9	-4.1	-2.0	+2.6	-1.4	+5.3
		교통운수	2,255.5	-0.1	+0.8	+0.1	-3.8	-6.4	-5.1	-4.6
		부동산	2,664.1	-0.1	+1.7	+4.9	-3.8	-6.8	-13.9	-11.1
		유통소매	2,309.7	+0.9	+0.2	+1.7	-5.8	-12.9	-15.5	-19.4
		여행/레저	10,328.4	+0.8	+0.7	+5.1	+2.7	-3.6	+10.3	-4.3
		건자재	5,602.7	+1.0	+1.9	+3.8	-1.5	-9.7	-19.6	-7.1
		건축	2,225.7	-1.0	+0.3	+1.6	-4.9	-1.0	+1.2	+11.6
		전기장비	8,456.6	+0.5	-2.1	-3.5	-4.4	-8.6	-20.7	-9.5
		군수	1,450.7	-0.5	-3.3	-4.4	-1.4	-9.5	-3.9	-1.8
		컴퓨터	5,041.2	+0.4	-0.4	+6.8	+5.3	+4.4	+32.8	+30.1
		미디어	821.5	-0.3	+0.0	+10.7	+3.0	+35.0	+49.3	+52.2
		통신	2,616.9	+0.5	+2.2	+8.5	+13.8	+13.7	+43.2	+42.4
		은행	3,205.3	-1.2	+0.7	+1.1	-2.3	+4.7	-5.8	+1.5
		증권/보험	1,524.4	-0.6	-0.3	-0.0	-5.5	+2.1	-1.6	+3.5
		자동차	5,393.3	+3.0	+1.8	+4.4	+2.4	+0.2	-11.9	+0.9
		기계장비	1,471.0	+1.5	-0.5	-0.6	+2.8	-3.7	+5.4	+5.2
		석탄	2,538.1	+0.6	+0.3	-1.7	-7.8	-8.5	-25.0	-5.0
		정유	2,276.2	-0.4	-0.9	+0.0	-2.2	-0.3	-8.8	+8.9
		환경	1,758.2	-0.4	-2.4	-2.9	-3.3	-5.8	-6.2	-0.6
		미용	6,160.1	+1.9	-1.8	-2.6	-4.6	-10.6	-9.8	-13.9

Bloomberg, 키움증권 리서치센터

2023년 6월 12일

마감기준





China Market Summary Table

키움증권



분류	이름	지수	1D(%)	1W(%)	2W(%)	1M(%)	3M(%)	1Y(%)	YTD(%)
Shanghai Sector Index	Financial	4,439.3	-0.9	+0.9	+1.3	-2.8	+6.7	+0.5	+4.6
	Industrial	2,337.7	-0.2	-0.1	-2.1	-5.1	-8.9	-15.2	-4.8
	Consumer Goods	13,569.2	+2.2	+0.7	-1.4	-4.3	-11.9	-13.5	-11.8
	Energy	1,794.2	-0.2	+0.3	-1.0	-5.9	-1.1	-9.5	+6.9
	Basic Materials	2,214.8	-0.1	-0.0	+1.5	-2.0	-10.4	-16.5	-3.6
	Consumer Services	2,737.4	+2.6	+1.7	+3.1	+0.4	-6.8	-14.0	-8.2
	Utilities	2,361.6	-2.0	-1.7	-4.8	-3.1	+4.4	+3.7	+8.4
	Health Care	6,877.7	-0.2	-2.4	-4.7	-2.6	-5.1	-6.0	-4.2
	Telecommunication	3,699.7	-1.6	+0.6	+6.9	+1.8	+1.2	+32.9	+28.4
	Technology	3,612.6	-0.0	-2.4	+0.8	+4.5	+5.9	+7.0	+21.1
Shenzen Sector Index	Manufacturing	2,529.3	+1.1	-0.8	+0.2	+1.1	-4.0	-6.0	+0.4
	IT	2,016.4	+0.4	+0.5	+9.3	+7.7	+15.8	+44.1	+43.9
	Financials	1,131.4	-0.6	-1.0	-0.3	-5.7	-3.2	-11.9	-3.1
	Real Estates	1,616.8	+0.2	+2.8	+5.5	-3.3	-8.5	-13.7	-14.3
	Agricultures	1,276.7	+0.3	+1.8	-0.9	-8.5	-15.1	-12.8	-13.1
	Wholesale & Retail	1,314.4	+0.3	-0.7	+0.8	-0.4	-2.3	+2.8	+0.2
	Transportation	1,109.1	+0.6	+0.5	+1.1	-3.3	-5.6	-5.7	-9.5
	Utilities	889.5	-1.6	-3.4	-4.5	-1.9	+3.1	-2.9	+2.9
	Business Service	1,127.6	+0.6	+0.4	+5.1	-1.6	+7.2	+9.4	+10.9
	Media	970.6	+0.6	+0.4	+10.8	-3.8	+15.5	+23.2	+22.2
	Construction	1,127.1	-0.2	+0.0	+2.2	-3.4	-4.9	-5.3	+5.0
	Mining	2,539.0	+0.2	+0.2	+1.0	+0.4	-7.3	-14.6	+0.2
	R&D	1,527.5	-0.2	-1.9	-1.4	-2.0	-13.1	-17.0	-8.9
	Environmental Products	589.1	-0.9	-3.1	-0.2	-2.7	-3.6	-4.2	-0.8
SHIBOR 금리	SHIBOR O/N	1.289	+3.0	+4.8	-5.9	-2.3	-29.5	-8.1	-34.1
	SHIBOR 1W	1.830	+0.2	-0.9	-5.5	+0.1	-10.9	+9.3	-17.7
	SHIBOR 1M	2.024	-0.3	-1.9	-3.8	-8.0	-14.9	+7.1	-13.7
	SHIBOR 3M	2.148	-0.6	-2.1	-3.8	-7.6	-14.0	+7.4	-11.3
	SHIBOR 6M	2.257	-0.4	-1.7	-4.2	-7.0	-13.1	+5.1	-10.0
	SHIBOR 9M	2.330	-0.3	-1.6	-3.9	-6.3	-12.8	+2.1	-9.2
	SHIBOR 1Y	2.397	-0.3	-1.2	-3.1	-5.0	-12.7	+1.2	-8.5
국고채 금리	국고채 1년물	1.919	+0.0	-3.4	-4.4	-6.5	-13.9	-3.6	-14.1
	국고채 2년물	2.080	+0.0	-1.9	-3.7	-4.1	-10.7	-3.7	-8.8
	국고채 3년물	2.429	+0.1	-0.7	-2.1	-3.6	-9.5	-4.7	-7.5
	국고채 7년물	2.686	-0.2	-1.2	-1.1	-0.7	-6.7	-3.9	-5.4
	국고채 10년물	1.289	+3.0	+4.8	-5.9	-2.3	-29.5	-8.1	-34.1
Repo 금리	Repo 익일물	1.288	+2.6	+4.6	-5.1	-2.1	-29.5	-7.8	-36.5
	Repo 7일물	1.806	-0.4	+0.6	-7.6	-0.2	-13.1	+14.8	-23.5
FX Market	달러 인덱스	103.654	+0.1	-0.3	-0.5	+0.9	+0.1	-0.5	+0.1
	달러-위안 역내환율	7.1465	+0.2	+0.6	+1.1	+2.7	+4.0	+6.5	+3.6
	달러-위안 역외환율	7.1561	+0.2	+0.5	+1.0	+2.7	+4.0	+6.3	+3.4
	달러-위안 고시환율	7.1212	+0.1	+0.4	+0.9	+2.5	+3.3	+6.3	+2.2
	원-위안 환율	180.242	-0.5	-2.2	-3.6	-6.0	-5.4	-4.7	-1.3

Bloomberg, 키움증권 리서치센터

2023년 6월 12일 마감기준



[Compliance Notice]

- 당사는 동 자료를 기관투자자 또는 제3자에게 사전 제공한 사실이 없습니다.
- 동 자료에 게시된 내용들은 본인의 의견을 정확하게 반영하고 있으며, 외부의 부당한 압력이나 간섭없이 작성되었음을 확인합니다.

[고지사항]

- 본 조사분석자료는 당사의 리서치센터가 신뢰할 수 있는 자료 및 정보로부터 얻은 것이나, 당사가 그 정확성이나 완전성을 보장할 수 없고, 통지 없이 의견이 변경될 수 있습니다.
- 본 조사분석자료는 유가증권 투자를 위한 정보제공을 목적으로 당사 고객에게 배포되는 참고자료로서, 유가증권의 종류, 종목, 매매의 구분과 방법 등에 관한 의사결정은 전적으로 투자자 자신의 판단과 책임하에 이루어져야 하며, 당사는 본 자료의 내용에 의거하여 행해진 일체의 투자행위 결과에 대하여 어떠한 책임도 지지 않으며 법적 분쟁에서 증거로 사용 될 수 없습니다.
- 본 조사 분석자료를 무단으로 인용, 복제, 전시, 배포, 전송, 편집, 번역, 출판하는 등의 방법으로 저작권을 침해하는 경우에는 관련법에 의하여 민·형사상 책임을 지게 됩니다.

