



미 CPI, FOMC회의 대기 속 리스크 온에 하락 시도

금일 달러/원 예상: 1,287~1,293원

NDF 증가: 1,286.30(스왑포인트 -2.10 고려 시 1,288.40원 전일비 -3.10)

시장평균환율(MAR): 1,294.90원

금일 전망: 달러화 강세에도, 위험자산 선호 연장에 하락 시도 예상

상승요인: 수입업체 결제 및 저가매수 유입, 위안화 약세 동조화 가능성

하락요인: 기술주를 필두로 한 위험자산 선호 연장, 수출 네고물량 소화

오늘 달러/원은 미 6월 FOMC 동결 기대감으로 인한 리스크 온 분위기에, 하방 압력이 우위를 보일 것으로 예상. 지난주 미 주간 실업수당 청구건수 증가로 연준이 추가 금리 인상을 단행하지 않을 것이라는 예상이 시장에 반영되면서 금요일 장에서도 뉴욕증시는 기술주를 중심으로 상승. 이에 금주 미 CPI, FOMC회의 발표를 앞두고 위험자산 선호심리에 외인이 국내증시에서 매수세를 이어갈 가능성이 높으며, 이에 적극적인 매도에 나선 및 중공업체 네고 물량이 더해지면서 달러/원은 추가 하락을 시도할 것으로 예상.

다만 1,290원 하회 시 유입될 수입 결제를 비롯한 저가매수와 달러/위안 상승은 환율 하단을 방어. 중국 5월 소비자물가와, 생산자물가가 발표되며 물가 둔화세가 확인되자, 인민은행이 경기 부양을 위해 완화정책을 지속할 수 있다는 기대감이 형성. 이에 주요국과 중국과의 통화정책 격차로 달러/위안이 상승함에 따라, 장중 동조화 경향이 높은 원화도 강세가 제한될 것으로 판단. 따라서 오늘 하락 출발 후 국내증시 외인 자금 유입, 역내외 매도 우위에 하방 압력을 받겠지만 결제 수요 및 위안화 약세가 하단을 방어할 것으로 전망.

전일 동향: 위안화 약세에도, 증시 상승과 매도세 유입에 낙폭 확대

전일 달러/원은 1,291.5(-12.2)원. 1,297.4원에 하락 출발한 환율은 장 초반 중국 물가지표 발표로 인한 위안화 약세에도, 위험선호, 매도 물량 유입에 낙폭 확대. 오후들어 외국인이 국내증시에서 매수세를 이어가자, 낙폭을 재차 키우며 1,291.10까지 하락 후 1,290원 초반 마감.

글로벌 동향: 달러화, 미 주요 이벤트 대기 속 엔, 유로 하락에 상승

달러지수: 103.557(+0.214), 유로/달러 1.0749(-0.0033), 달러/엔 139.40(+0.48)

달러화는 미 CPI 발표, FOMC 회의를 주시한 가운데 엔화. 유로화가 약세를 보이자 강세 마감.

엔화는 이번주 통화정책회의를 앞두고 BOJ총재가 지속적인 완화정책을 이어갈 것을 언급하고, BOJ 위원이 YCC 조정의 필요성이 거의 없다고 발언하자 약세 시현. BOJ위원은 물가 상승이 예상보다 강해지고 있음은 맞으나, 2% 물가 목표 달성에 도달한 것은 아니므로 금융완화가 필요하다고 발언.

뉴욕증시는 6월 FOMC 동결 기대로 인해 기술주를 중심으로 상승세가 지속되며 3대 지수 모두 상승 마감. S&P 500지수는 10월 저점 대비 20% 넘게 상승.

한편 중국 인민은행 총재는 최근 물가 둔화는 기저효과로 인한 것으로, 디플레이션 우려는 과도하다고 언급. 이에 완화적 통화정책을 유지할 것을 시사.

FX Sales & Marketer 신승연

syshin@wooribank.com

FX Economist 민경원

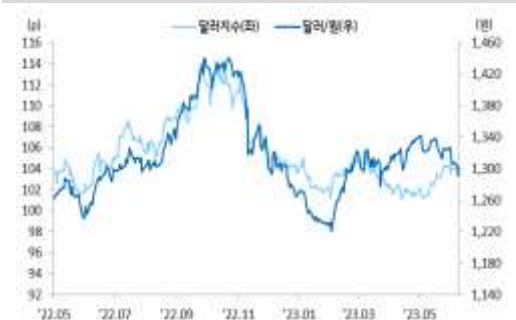
eco_min1230@wooribank.com

NDF 최종호가	저가	고가
1,286.10/1,286.50	-	-

오늘 외환시장 주요 이벤트

08:50 일본 5월 생산자물가 YoY(예상 5.5%, 이전 5.8%)
N/A 호주 금융시장 휴장

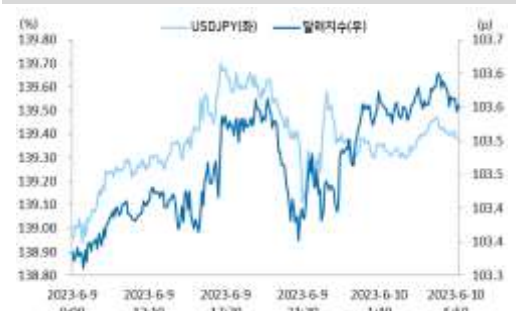
달러/원, 달러지수(vs G10)



달러/원 리스크 리버설 급락 후 소폭 반등, 하방 지지력



BOJ 금융완화 유지 가능성에 엔화 가치 하락, 달러화 강세



출처: 연합인포맥스, Bloomberg, 우리은행 트레이딩부

전일 SPOT 증가

(단위: 원, 억달러)

종목	증가	전일비	시가	고가	저가	변동폭	거래량	전일대비
USD/KRW	1,291.50	(12.20)	1,297.40	1,298.00	1,291.10	6.90	100.98	(1.77)
JPY/KRW	926.95	(4.60)	938.66	938.66	926.38	12.28	-	-
EUR/KRW	1,391.77	(4.39)	1,405.61	1,405.61	1,391.09	14.52	-	-
CNH/KRW	181.13	(1.32)	183.03	183.03	180.98	2.05	-	-

출처: 인포맥스, 우리은행 트레이딩부

주요통화 환율

아시아/신흥국 통화 환율

FX SWAP POINT

(단위: 원)

종목	증가	전일비	1주(%)	종목	증가	전일비	1주(%)	만기	Mid	전일비
USD Index	103.557	0.214	(0.44)	USD/KRW	1,291.50	(12.20)	(1.09)	1M	(2.05)	0.05
EUR/USD	1.0749	(0.0033)	0.38	USD/SGD	1.3434	0.0007	(0.51)	2M	(4.50)	0.05
USD/JPY	139.40	0.48	(0.37)	USD/IDR	14840	(55)	-	3M	(6.95)	0.15
GBP/USD	1.2572	0.0012	0.96	USD/PHP	56.04	(0.08)	0.24	6M	(14.80)	0.20
USD/CNH	7.1439	0.0230	0.48	USD/RUB	82.6943	0.1077	2.03	12M	(29.60)	0.00
USD/CHF	0.9033	0.0043	(0.64)	USD/ZAR	18.7564	(0.0793)	(3.96)	한국 CDS Premium (단위: bp)		
AUD/USD	0.6742	0.0026	2.00	USD/MXN	17.2818	(0.0988)	(1.56)	만기	Mid	전일비
NZD/USD	0.6129	0.0034	1.02	USD/PLN	4.1307	(0.0173)	(1.46)	5Y	36.125	(0.0950)
USD/CAD	1.3340	(0.0017)	(0.63)	USD/TRY	23.4175	0.2930	11.89			

출처: 블룸버그, 우리은행 트레이딩부 / 주: 뉴욕시장 증가 기준(한국시간 06:00)

IRS(vs 3M CD)

(단위: %, bp)

한국/미국(SOFR) 단기금리

(단위: %, bp)

만기	Offer	Bid	Mid	전일비	한국	증가	전일비	미국	증가	전일비
1Y	3.755	3.725	3.740	(2.00)	기준	3.50	0.00	기준	5.25	0.00
2Y	3.575	3.545	3.560	(1.50)	RP(7일)	3.70	0.00	1M	5.1456	(0.08)
3Y	3.465	3.430	3.448	(1.25)	CD	3.75	0.00	3M	5.2415	(0.91)
4Y	3.405	3.370	3.388	(1.25)	통안3M	3.503	(2.10)	6M	5.2672	(2.49)
5Y	3.365	3.330	3.348	(1.25)	통안1Y	3.516	(2.90)	12M	5.1027	(4.35)

CRS(vs 3M SOFR)

(단위: %, bp)

국내시장 동향

(단위: p, %, bp)

외국인 증권투자 동향

(단위: 억원)

만기	Offer	Bid	Mid	전일비	종목	증가/금리	전일비	종목	외인 순매수	5일누적
1Y	3.063	2.527	2.795	(4.00)	KOSPI	2,641.16	30.31	KOSPI	4,761	4,069
2Y	2.973	2.377	2.675	(4.00)	KOSDAQ	883.71	7.58	KOSDAQ	979	295
3Y	2.965	2.375	2.670	(3.50)	국고채3Y	-	-	국고채	5,842	20,753
4Y	2.971	2.379	2.675	(4.00)	국고채10Y	3.613	(1.90)	통안채	300	2,585
5Y	3.009	2.411	2.710	(3.00)						

출처: 인포맥스, 우리은행 트레이딩부

출처: Bloomberg, 인포맥스, 우리은행 트레이딩부

글로벌 금융시장

(단위: p, %, bp, 달러, 달러/톤)

종목	증가	전일비	전일비(%)	1주(%)	종목	증가	전일비	전일비(%)	1주(%)
Dow Jones	33,876.78	43.17	0.13	0.34	미국채 2Y	4.5956	8.09	1.79	2.19
S&P	4,298.86	4.93	0.11	0.39	미국채 10Y	3.7394	2.15	0.58	1.32
NASDAQ	13,259.14	20.62	0.16	0.14	WTI	70.17	(1.12)	(1.57)	(2.19)
EuroStoxx 50	4,289.79	(7.89)	(0.18)	(0.78)	Brent	74.79	(1.17)	(1.54)	(1.76)
DAX 30	15,949.84	(40.12)	(0.25)	(0.63)	구리	8,371.50	24.00	0.29	1.63
Nikkei225	32,265.17	623.90	1.97	2.35	니켈	21,170.00	38.00	0.18	(0.19)
Shanghai	3,231.41	17.82	0.55	0.04	대두	1,386.50	23.25	1.71	2.51
Hang Seng H	6,589.32	49.29	0.75	2.50	Gold	1,962.20	(1.40)	(0.07)	0.50

출처: 인포맥스, Bloomberg, 우리은행 트레이딩부

경제지표 및 이벤트

전일	금일	익일
10:30 중국 5월 CPI YoY (0.2%, 예상 0.3% 하회)	08:50 일본 5월 생산자물가 YoY(예상 5.5%, 이전 5.8%)	15:00 독일 5월 CPI YoY(예상 6.3%, 이전 6.3%)
10:30 중국 5월 PPI YoY (-4.6%, 예상 -4.3% 하회)	N/A 호주 금융시장 휴장	18:00 독일 6월 ZEW 경기기대 (예상 -13.0, 이전 -10.7)
17:00 유로 권도스 ECB 부총재 연설		21:30 미국 5월 CPI YoY (예상 4.1%, 이전 4.9%)
19:45 유로 콘테노 포르투갈 중앙은행 총재 연설		21:30 미국 5월 Core CPI YoY(예상 5.2%, 이전 5.5%)
		23:00 미국 엘런 제무장관 하원 청문회 증언

Chart

FX Swap Point



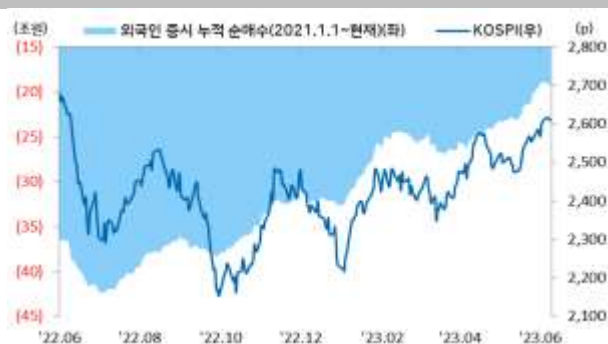
출처: 인포맥스, 우리은행 트레이딩부

CDS Premium



출처: Bloomberg, 우리은행 트레이딩부

KOSPI 지수, 외국인 순매수 동향



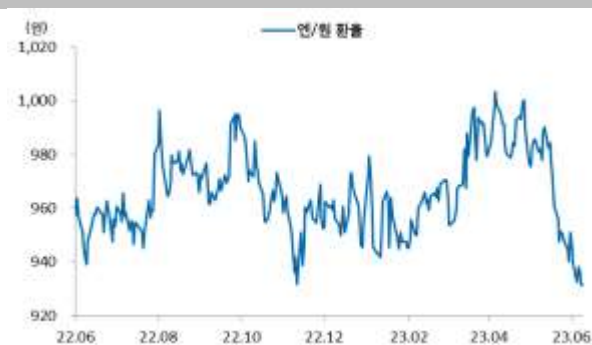
출처: 인포맥스, 우리은행 트레이딩부

국내 채권시장 외국인 보유잔고 및 듀레이션



출처: 인포맥스, 우리은행 트레이딩부

엔/원 환율



출처: 인포맥스, 우리은행 트레이딩부

국제유가 및 투기적 포지션 동향



출처: Bloomberg, 우리은행 트레이딩부

일간 주요통화 달러대비 절상(절하)율



출처: 인포맥스, 우리은행 트레이딩부 / 주: 뉴욕환시 증가 기준

일간 신흥국, 아시아통화 달러대비 절상(절하)율



출처: 인포맥스, 우리은행 트레이딩부 / 주: 뉴욕환시 증가 기준

Compliance Notice

본 자료에 기재된 내용들은 작성자 본인의 의견을 정확하게 반영하고 있으며 외부의 부당한 압력이나 간섭 없이 작성되었음을 확인합니다(작성자: 민경원).

본 자료는 고객의 투자를 돕기 위한 목적으로 작성되었습니다. 본 자료에 수록된 내용은 당행이 신뢰할 만한 자료 및 정보를 바탕으로 작성한 것이나, 당행이 그 정확성이나 완전성을 보장할 수 없으므로 참고 자료로만 활용하시기 바라며 투자 시 투자자 자신의 판단과 책임하에 최종 결정을 하시길 바랍니다. 따라서 본 자료는 어떠한 경우에도 고객의 투자 결과에 대한 법적 책임 소재의 증명자료로 사용될 수 없으며 직간접적 손실이 발생해도 당행은 책임을 지지 않습니다.

본 자료는 자본시장법 상 조사분석자료가 아니며 조사분석의 독립성을 확보하기 위한 법적 제한을 받지 않습니다. 또한 법령 상 허용되는 범위 내에서 당행이 본 자료에 언급된 통화 및 관련 금융상품 등을 거래하거나 관련 금융서비스를 제공할 수 있으며 이와 관련해 당행이 이해관계를 가질 수 있습니다.

본 자료에 기재된 의견은 예측에 불과하며 별도 통지 없이 변경될 수 있고 일정한 주기로 업데이트 되지 않을 수 있습니다.

본 자료는 어떠한 경우에도 당행의 사전동의 없이 복사, 인용, 배포, 전송, 대여 및 변경될 수 없습니다