

Hong Rok-ki's  
China  
Times

“HONG CHA  
TIMES”

홍차타임즈

2023년 6월 1일

China Market Daily

■ Info. Guide

P1 Market Comment

P2 주식시장 동향

P3 일간 상승률 상위 종목

P3 경제/주식 뉴스

P4 Market  
Summary Table

키움증권 글로벌 리서치  
China Equity/Strategist  
홍록기 02-3787-4733  
RA  
조민주 02-3787-5292

- 5/31일 기준, 상해종합: 3,204.6(-0.6%), 심천종합: 2,003.2(-0.4%), ChiNext: 2,193.4(-1.1%)
- 고시 기준환율: 달러 대비 7.0821위안 (0.0% 절하), 역내/외 위안화 환율: 7.1086/7.1192
- 전일 중국증시는 5월 PMI 지표 부진에 투자심리 위축. Chinext는 13개월 만에 2,200선을 하회
- 특히 5월 제조업 PMI가 2개월 연속 50선을 하회하면서 경기 침체 국면 유지. 비제조업 PMI도 54.5로 경기 확장 국면 유지했으나, 예상치와 이전치를 모두 하회하면서 중국 경기 회복에 대한 우려가 확대
- 역외 위안화 환율은 작년 11월 말 이후 거의 6개월 만에 최저치 기록
- Tesla CEO 일론 머스크, 중국 공신부 부장 진장룽(金壮龙)과 회동. 신에너지차, 스마트 커넥티드카 발전 등에 관해 논의
- 전일 외국인 자금(북향자금)은 순유출, 규모는 37.98억 위안으로 집계
- 전일 인민은행은 7일물 역Repo를 통해 130억 위안을 공급
- 같은 날 만기도래 역Repo는 20억 위안으로, 순공급된 유동성은 110억 위안
- 전일 주요경제지표 발표
- 5월 관영 PMI 종합: 52.9 (이전치: 54.4)
- 5월 관영 PMI 제조업/비제조업: 48.8/54.5 (예상치: 49.5/55.2, 이전치: 49.2/56.4)
- 금일 주요경제지표 발표 예정
- 5월 차이신 PMI 제조업 (예상치: 49.5, 이전치: 49.5)

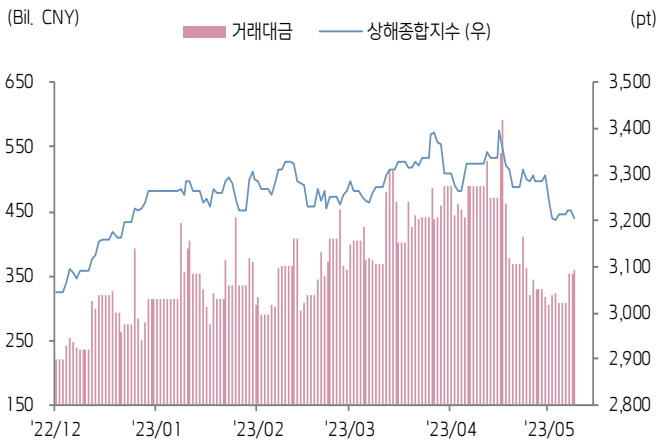




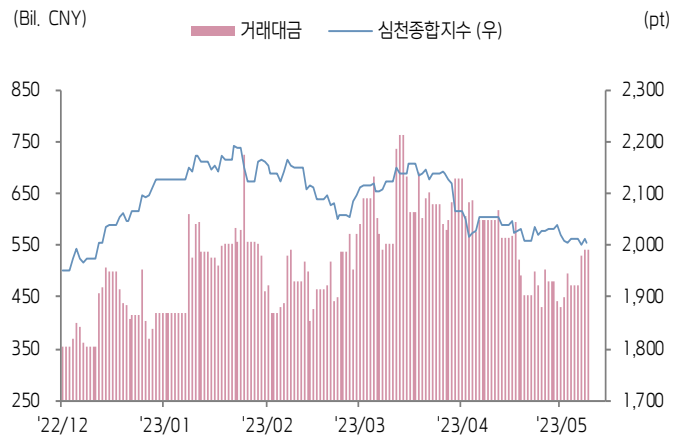
# 주식 시장 동향

(기준일: 5월 31일)

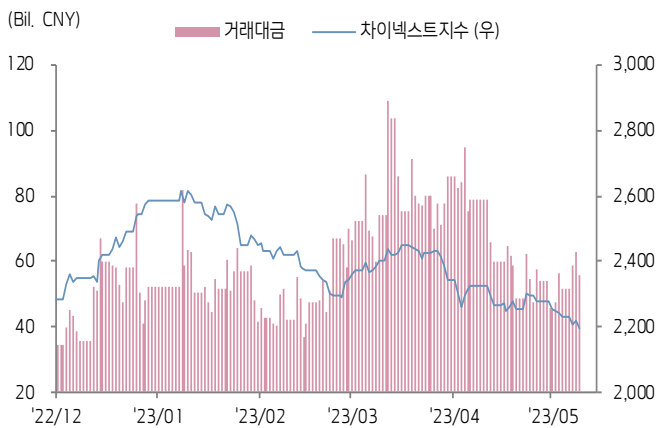
## 상해종합지수(上证指数)



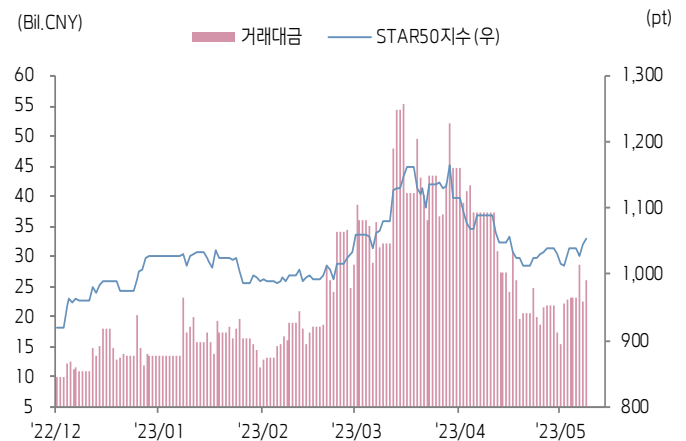
## 심천종합지수(深证综指)



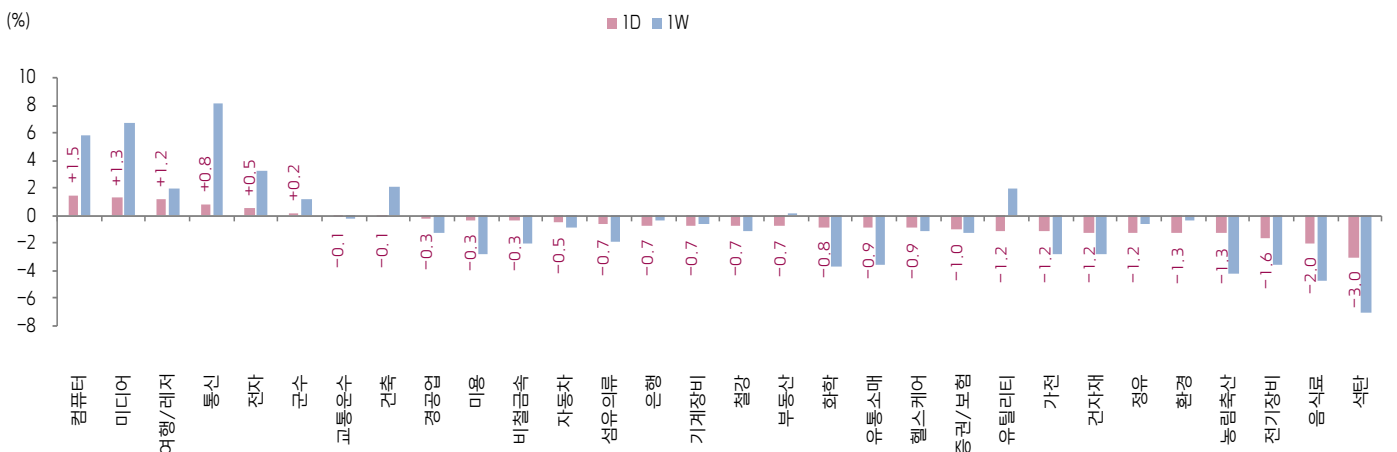
## Chinext 지수



## STAR 50 지수



## 본토 A주 업종별 수익률 1D/1W



(출처: Wind, Bloomberg, 키움증권)





# 환율 금리 동향 (기준일: 5월 31일)

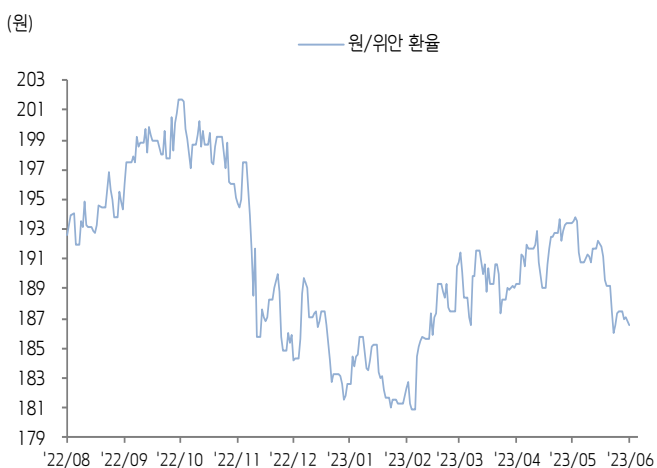
## 위안화 고시 환율



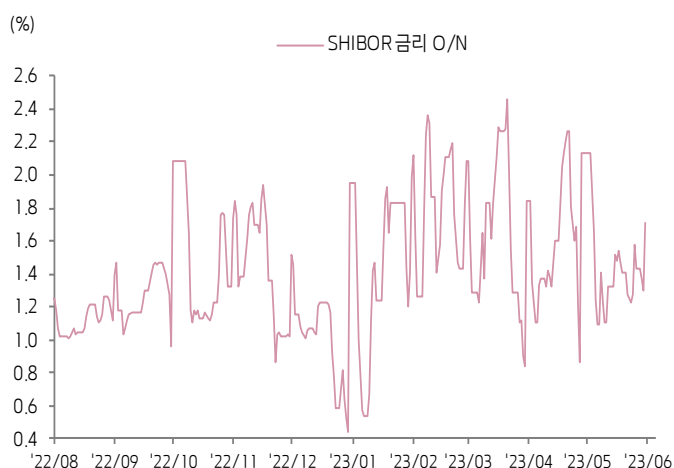
## 역내/외 위안화 환율



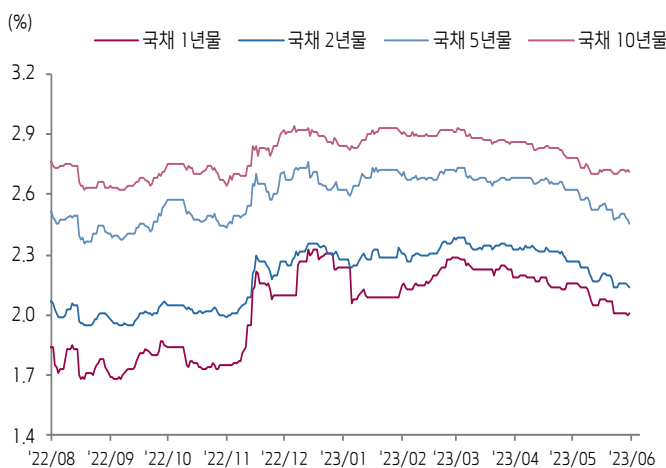
## 원/위안 환율



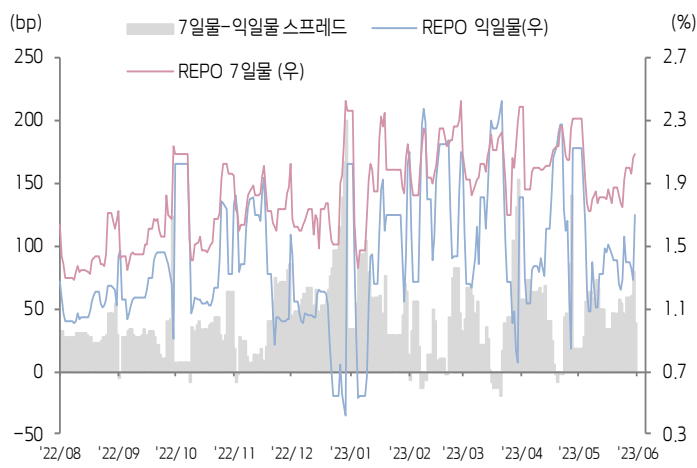
## Shibor O/N 금리



## 중국 국고채 금리



## Repo 금리



(출처: Bloomberg, 키움증권)





## 일간 상승률 상위 종목 Top5

후강통					선강통				
종목코드	종목명	업종	시가총액	등락률(%)	종목코드	종목명	업종	시가총액	등락률(%)
688088	Arcsoft Corp	정보기술	20,507	13.28	300369	베이징 선저우루명 산식안전과기	정보기술	11,190	19.98
603069	Hainan Haiqi Transportation Group	산업재	6,699	10.02	300053	주하이 어우비터 우항과기	정보기술	10,258	17.10
600158	중국 스포츠 산업그룹	부동산	10,862	10.01	300502	Eoptolink Technology	정보기술	42,813	10.64
603228	Shenzhen Kinwong Electronic	정보기술	21,910	10.00	000917	후난 전광 전매	커뮤니케이션 서비스	8,661	10.09
688018	Espressif Systems Shanghai	정보기술	11,803	9.90	002919	Mingchen Health	필수소비재	8,716	10.08

(단위: 백만 위안 / 기준일: 5월 31일 / Bloomberg, 키움증권 리서치센터)



## ECONOMY 중국 경제 주요 뉴스

- Tesla CEO 일론 머스크, 중국 공신부 부장 진창룡(金壮龙)과 회동. 양측은 신에너지차, 스마트 커넥티드카 발전 등에 관해 논의
- FTSE China A50 Index 리밸런싱 예정(6/16 증시 마감 후 적용). 신규 편입 종목: Beijing-Shanghai High Speed Railway (601816.SH), Gree Electric (000651.SZ). 편출 종목: China Vanke (000002.SZ), SAIC Motor (600104.SH)
- 6월부터 홍콩 가상자산 거래 플랫폼 운영 가이드라인 공식 발표
- 상하이증권거래소 부국장, "A주 시가총액 내 테크주 비중이 20%(17년)에서 40%로 확대"
- 5/31일 기준 Wind 데이터, 약 140개 상장사 구조조정 진행 (YoY 223%)
- 중국지수연구소, 5월 시장 조정 부담이 크다고 평가. Top 100 디벨로퍼 주택 판매액 YoY +2.8%, 계절적 요인 제외 시 MoM -18.8%
- 베이징, 상하이에 이어 선전 또한 AI 기술 중대 지원 계획 발표. 국내외 칩 및 컴퓨팅 도입 모델 구축 지원, 1,000억위안 규모의 AI 펀드풀 마련할 것
- 1-4월 중국 인터넷 및 관련 서비스 기업 매출액 4,083억위안(YoY 3.3%), R&D 투자 199.8억위안(YoY -8.5%)
- 중국 첫 국가급 블록체인 표준 <블록체인 및 분산형원장 기술 참고 구조> 발표
- CPCA, 5/1-28 중국 승용차 리테일 판매량 139.2만대(YoY 19%, MoM -6%). 이중 신에너지차 판매량(48.3만대)은 YoY 82%, MoM flat
- 공공재정수입 50억위안 미만 현(縣) 내 신규 회사채 발행이 금지되었다는 루머 확산. 이후 사실 무근으로 밝혀짐



## STOCK 중국 주식 주요 뉴스

- BYD (002594.SZ, 1211.HK), 5/31 SUV EV 모델 2023 Yuan Pro 출시, 동사 산하 유일한 10만위안 이하 SUV 모델
- Bytedance, 시장에 확산된 "온라인 결제 서비스 기업 99bill(快钱支付)를 10억위안 인수 예정" 루머 관련하여 아직 검토 중이라고 답변
- Southern Airlines (600029.SH), 175억위안 제3자 배정 유상증자를 진행할 예정, 50대 이상 항공기 매입에 사용할 것
- HON HAI (2317.TW), NVIDIA와 협력하여 자율주행 기술 개발 중
- Baidu (9888.HK), 10억위안 규모의 Ernie bot 엔젤 투자 펀드 조성 예정
- SAIC Motor (600104.SH), Qingtao Energy(清陶能源)와 유상증자 및 전략적 MoU 체결
- Potech (688072.SH), 자회사인 Xinmi Technology (芯密科技)의 1.56% 지분 인수 계획
- Ningbo Zhoushan Port (601018.SZ), 5월 예상 컨테이너 운송량 384만 TEU(YoY -5%), 화물 운송량 9,635만톤(YoY -0.8%)
- Hengrui Pharmaceuticals (600276.SH), 동사가 개발한 SHR-1905 주사액, 항체 SHR7280 제품 등이 임상 IND 승인 취득
- Semiconductor Manufacturing Electronics (688469.SH), 향후 2~3년내 222억위안을 투자하여 12인치 반도체 IC 생산 시설을 건설할 예정

(출처: 초상증권, 키움증권 리서치센터 / 기준일: 5월 31일)





# China Market Summary Table

분류	이름	지수	1D(%)	1W(%)	2W(%)	1M(%)	3M(%)	1Y(%)	YTD(%)	
China Index	본토	상해종합	3,204.6	-0.6	-0.0	-2.4	-3.6	-3.2	+0.6	+3.7
		선전종합	2,003.2	-0.4	-0.3	-1.1	-2.6	-6.9	-0.2	+1.4
		CSI 300	3,798.5	-1.0	-1.6	-4.1	-5.7	-7.8	-7.2	-1.9
	역외	홍콩항생	18,234.3	-1.9	-4.6	-6.8	-8.3	-10.7	-14.9	-7.8
		홍콩항생종합	2,740.0	-1.9	-4.6	-6.8	-8.7	-11.3	-15.1	-7.9
		홍콩항생중국기업	6,163.3	-1.9	-4.9	-7.1	-8.0	-10.1	-16.9	-8.1
	기술주	홍콩항생테크	3,626.7	-2.0	-4.0	-6.3	-7.0	-12.1	-19.1	-12.2
		과창판50	1,053.9	+0.9	+4.2	+2.4	-3.1	+6.6	+1.8	+9.8
		차이넥스트	2,193.4	-1.1	-2.3	-4.4	-5.6	-9.3	-8.8	-6.5
China A Sector Index	중국 A주 업종별 지수	농림축산	2,891.5	-1.3	-4.2	-6.8	-10.1	-15.1	-14.6	-12.2
		화학	3,633.3	-0.8	-3.6	+17.1	+13.0	-19.1	-16.5	-10.3
		철강	2,200.2	-0.7	-1.2	-29.1	-31.6	-14.9	-14.4	-3.8
		비철금속	4,403.0	-0.3	-2.0	-4.9	-8.1	-13.1	-12.2	-3.9
		전자	3,809.3	+0.5	+3.3	+3.9	+2.3	-0.4	-0.8	+9.3
		가전	6,604.6	-1.2	-2.8	-2.6	-7.4	-7.5	+0.5	+1.8
		음식료	20,759.8	-2.0	-4.7	-4.3	-7.9	-15.5	-9.3	-9.6
		섬유의류	1,578.5	-0.7	-1.9	-3.2	-2.7	-8.7	-1.6	+0.3
		경공업	2,213.2	-0.3	-1.2	-2.2	-3.6	-15.8	-3.0	-4.9
		헬스케어	8,968.5	-0.9	-1.1	-1.1	-2.5	-5.3	+1.5	-1.1
		유틸리티	2,379.5	-1.2	+2.0	+0.4	+4.3	+4.2	+3.5	+8.2
		교통운수	2,244.6	-0.1	-0.2	-3.2	-6.7	-7.9	-5.8	-5.1
		부동산	2,552.1	-0.7	+0.0	-6.0	-6.9	-15.8	-18.2	-14.8
		유통소매	2,257.1	-0.9	-3.5	-6.4	-11.7	-17.8	-15.7	-21.3
		여행/레저	9,996.1	+1.2	+2.0	+0.6	-4.1	-10.3	+6.4	-7.4
		건자재	5,344.2	-1.2	-2.8	-5.0	-8.5	-20.9	-22.1	-11.4
		건축	2,228.7	-0.1	+2.0	-3.2	-8.9	-0.2	+1.9	+11.8
		전기장비	8,667.7	-1.6	-3.5	-5.5	-3.0	-10.1	-11.5	-7.3
		군수	1,516.2	+0.2	+1.1	-1.6	-0.3	-5.5	+3.7	+2.6
		컴퓨터	4,929.2	+1.5	+5.8	+5.4	+0.0	+2.2	+34.7	+27.3
		미디어	782.2	+1.3	+6.7	+4.2	-4.5	+25.5	+44.3	+44.9
		통신	2,497.0	+0.8	+8.1	+9.4	+1.4	+9.2	+38.5	+35.8
		은행	3,133.1	-0.7	-0.4	-4.6	-2.1	-1.7	-6.1	-0.8
		증권/보험	1,512.0	-1.0	-1.3	-6.8	-5.2	-5.0	+2.9	+2.6
		자동차	5,195.3	-0.5	-0.9	-1.5	-0.6	-11.3	-8.1	-2.8
		기계장비	1,478.0	-0.7	-0.6	+0.4	-1.1	-7.8	+9.1	+5.7
		석탄	2,495.7	-3.0	-7.1	-10.1	-8.0	-14.1	-19.9	-6.6
정유	2,248.2	-1.2	-0.6	-3.6	-8.1	-3.5	-6.2	+7.5		
환경	1,798.7	-1.3	-0.3	-2.2	+0.5	-5.7	-4.1	+1.7		
마용	6,256.1	-0.3	-2.8	-2.7	-6.5	-14.9	-8.1	-12.5		

Bloomberg, 키움증권 리서치센터

2023년 5월 31일

마감기준





# China Market Summary Table

분류	이름	지수	1D(%)	1W(%)	2W(%)	1M(%)	3M(%)	1Y(%)	YTD(%)
Shanghai Sector Index	Financial	4,333.4	-0.8	-0.5	-5.6	-3.2	-0.9	+0.5	+2.1
	Industrial	2,376.2	-0.9	-1.7	-5.1	-7.5	-8.7	-11.4	-3.3
	Consumer Goods	13,427.7	-1.5	-4.3	-4.4	-9.2	-16.7	-12.3	-12.7
	Energy	1,754.2	-2.8	-4.9	-8.5	-9.4	-4.4	-5.4	+4.5
	Basic Materials	2,161.3	-0.4	-2.5	-4.6	-9.2	-16.6	-14.7	-6.0
	Consumer Services	2,634.8	-1.0	-2.1	-2.6	-6.0	-16.6	-15.1	-11.6
	Utilities	2,450.0	-0.8	+3.4	+1.0	+4.9	+8.6	+7.7	+12.5
	Health Care	7,059.7	-1.7	-1.6	-1.8	-2.7	-5.2	-0.6	-1.7
	Telecommunication	3,563.2	+0.8	+5.1	+2.5	-4.5	+2.2	+30.6	+23.7
	Technology	3,678.8	+1.1	+6.8	+5.0	-0.6	+11.8	+13.1	+23.4
Shenzen Sector Index	Manufacturing	2,516.4	-0.6	-1.0	-1.2	-2.2	-8.4	-2.0	-0.1
	IT	1,941.7	+2.0	+7.1	+6.7	+0.3	+11.0	+42.6	+38.5
	Financials	1,120.2	-1.3	-2.2	-6.4	-6.0	-10.1	-8.0	-4.1
	Real Estates	1,547.0	-0.8	+0.6	-5.6	-6.4	-18.0	-18.4	-18.0
	Agricultures	1,259.3	-2.1	-5.0	-9.3	-12.8	-16.0	-13.9	-14.3
	Wholesale & Retail	1,305.4	+0.1	-0.2	-0.4	-2.0	-5.7	+3.1	-0.5
	Transportation	1,088.9	-0.3	-1.4	-3.6	-10.0	-8.8	-7.4	-11.2
	Utilities	919.4	-1.2	+1.8	+0.4	+5.6	+4.1	+4.9	+6.3
	Business Service	1,089.2	-0.2	+1.7	-2.2	-3.9	+0.5	+5.7	+7.1
	Media	907.0	+0.9	+3.9	-0.5	-9.4	+6.3	+16.5	+14.2
	Construction	1,118.5	+0.3	+1.8	-3.3	-4.9	-6.9	-4.8	+4.2
	Mining	2,507.6	+0.0	-1.5	-3.3	-4.6	-11.1	-7.2	-1.1
	R&D	1,546.5	-0.1	-1.8	-2.7	-4.0	-13.3	-12.1	-7.7
	Environmental Products	596.9	+0.1	+0.8	-1.9	+0.2	-5.6	-3.1	+0.5
SHIBOR 금리	SHIBOR O/N	1.716	+32.4	+35.0	+11.4	-19.6	+5.9	+8.1	-12.3
	SHIBOR 1W	2.058	+3.3	+16.8	+11.6	-10.5	+3.3	+8.4	-7.4
	SHIBOR 1M	2.093	-0.2	-0.9	-3.1	-9.4	-8.8	+12.2	-10.8
	SHIBOR 3M	2.219	-0.2	-1.5	-3.0	-8.6	-9.8	+11.1	-8.4
	SHIBOR 6M	2.343	-0.1	-1.0	-2.5	-6.5	-8.7	+10.1	-6.6
	SHIBOR 9M	2.409	-0.3	-1.2	-1.8	-6.9	-8.8	+7.6	-6.1
	SHIBOR 1Y	2.464	-0.2	-0.7	-1.0	-6.8	-9.3	+6.3	-5.9
국고채 금리	국고채 1년물	2.009	+0.4	-0.1	-3.3	-6.9	-12.2	+3.0	-10.0
	국고채 2년물	2.140	-0.5	+0.0	-3.2	-5.7	-10.5	-0.5	-6.1
	국고채 3년물	2.453	-1.0	-1.4	-4.0	-6.4	-10.1	-3.5	-6.6
	국고채 7년물	2.708	-0.4	+0.0	-0.6	-2.6	-7.5	-3.2	-4.6
	국고채 10년물	1.716	+32.4	+35.0	+11.4	-19.6	+5.9	+8.1	-12.3
Repo 금리	Repo 익일물	1.700	+32.8	+32.1	+12.5	-20.2	+7.2	+8.4	-16.2
	Repo 7일물	2.085	+0.9	+19.1	+12.3	-10.0	+4.4	+13.3	-11.7
FX Market	달러 인덱스	104.326	+0.2	+0.4	+1.4	+2.1	-0.7	+2.5	+0.8
	달러-위안 역내환율	7.1086	+0.4	+0.7	+1.6	+2.7	+2.8	+6.5	+3.0
	달러-위안 역외환율	7.1192	+0.4	+0.8	+1.6	+2.3	+2.9	+6.6	+2.8
	달러-위안 고시환율	7.0821	+0.0	+0.4	+1.5	+2.3	+2.9	+6.3	+1.7
	원-위안 환율	186.509	-0.3	-0.0	-2.5	-3.7	-1.9	+0.3	+2.1

Bloomberg, 키움증권 리서치센터

2023년 5월 31일 마감기준



**[Compliance Notice]**

- 당사는 동 자료를 기관투자자 또는 제3자에게 사전 제공한 사실이 없습니다.
- 동 자료에 게시된 내용들은 본인의 의견을 정확하게 반영하고 있으며, 외부의 부당한 압력이나 간섭없이 작성되었음을 확인합니다.

**[고지사항]**

- 본 조사분석자료는 당사의 리서치센터가 신뢰할 수 있는 자료 및 정보로부터 얻은 것이나, 당사가 그 정확성이나 완전성을 보장할 수 없고, 통지 없이 의견이 변경될 수 있습니다.
- 본 조사분석자료는 유가증권 투자를 위한 정보제공을 목적으로 당사 고객에게 배포되는 참고자료로서, 유가증권의 종류, 종목, 매매의 구분과 방법 등에 관한 의사결정은 전적으로 투자자 자신의 판단과 책임하에 이루어져야 하며, 당사는 본 자료의 내용에 의거하여 행해진 일체의 투자행위 결과에 대하여 어떠한 책임도 지지 않으며 법적 분쟁에서 증거로 사용 될 수 없습니다.
- 본 조사 분석자료를 무단으로 인용, 복제, 전시, 배포, 전송, 편집, 번역, 출판하는 등의 방법으로 저작권을 침해하는 경우에는 관련법에 의하여 민·형사상 책임을 지게 됩니다.

