

Hong Rok-ki's  
China  
Times

“HONG CHA  
TIMES”

홍차타임즈

2023년 5월 31일

China Market Daily

■ Info. Guide

P1 Market Comment

P2 주식시장 동향

P3 일간 상승률 상위 종목

P3 경제/주식 뉴스

P4 Market  
Summary Table

키움증권 글로벌 리서치  
China Equity/Strategist  
홍록기 02-3787-4733  
RA  
조민주 02-3787-5292

- 5/30일 기준, 상해종합: 3,224.2(+0.1%), 심천종합: 2,012.0(+0.5%), ChiNext: 2,218.6(+0.7%)
- 고시 기준환율: 달러 대비 7.0818위안 (0.3% 절하), 역내/외 위안화 환율: 7.0799/7.0911
- 전일 중국증시는 약세 출발했으나 저가 매수세 유입으로 소폭 반등
- 금일 발표 예정인 5월 PMI 지표를 앞두고 중국 경기에 대한 우려 커진 가운데 증시는 변동성 장세
- 위안화 고시 기준환율은 '22년 12월 1일 이후 6개월래 최고치 기록
- 엔비디아, 마블테크놀러지 등 미국 AI 관련주 실적 기대감이 중국 내 기술주 상승에 영향
- 중국 외교부장 친강(秦剛), Tesla CEO 일론 머스크 접견. 중국 정부는 Tesla 등 각국 기업을 위해 시장화, 법치화, 글로벌화가 이루어진 경영 환경을 제공할 것. 일론 머스크는 “디커플링” 반대 및 중국 사업의 지속적인 확대 계획을 발표
- 전일 외국인 자금(북향자금)은 순유입, 규모는 6.49억 위안으로 집계
- 전일 인민은행은 7일물 역Repo를 통해 370억 위안을 공급
- 같은 날 만기도래 역Repo는 20억 위안으로, 순공급된 유동성은 350억 위안
- **금일 주요경제지표 발표 예정**
- 5월 관영 PMI 종합 (이전치: 54.4)
- 5월 관영 PMI 제조업/비제조업 (예상치: 49.5/55.2, 이전치: 49.2/56.4)

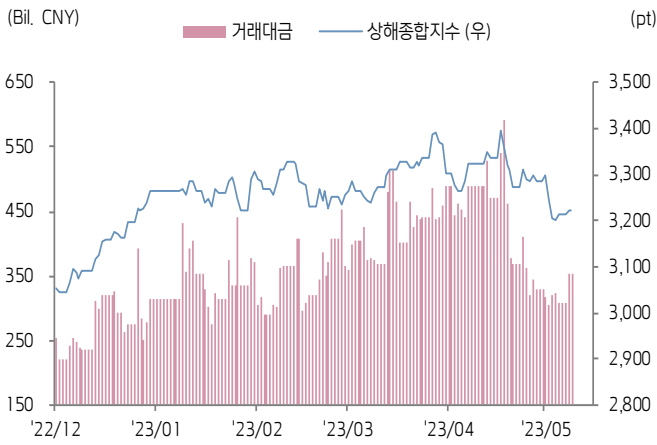




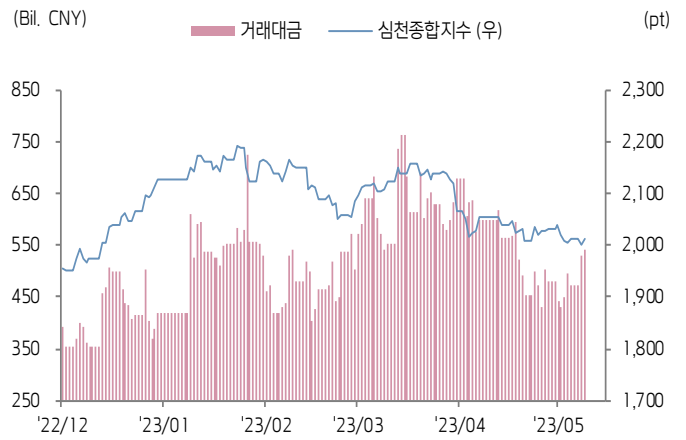
# 주식 시장 동향

(기준일: 5월 30일)

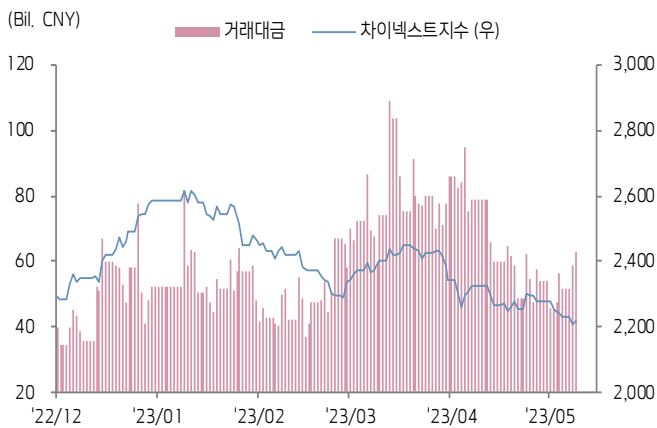
## 상해종합지수(上证指数)



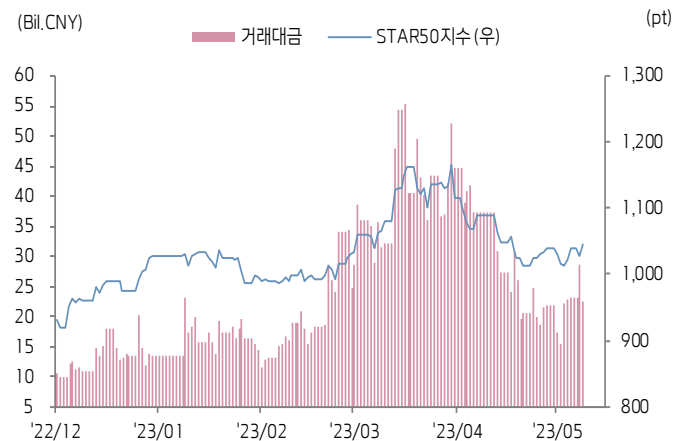
## 심천종합지수(深证综指)



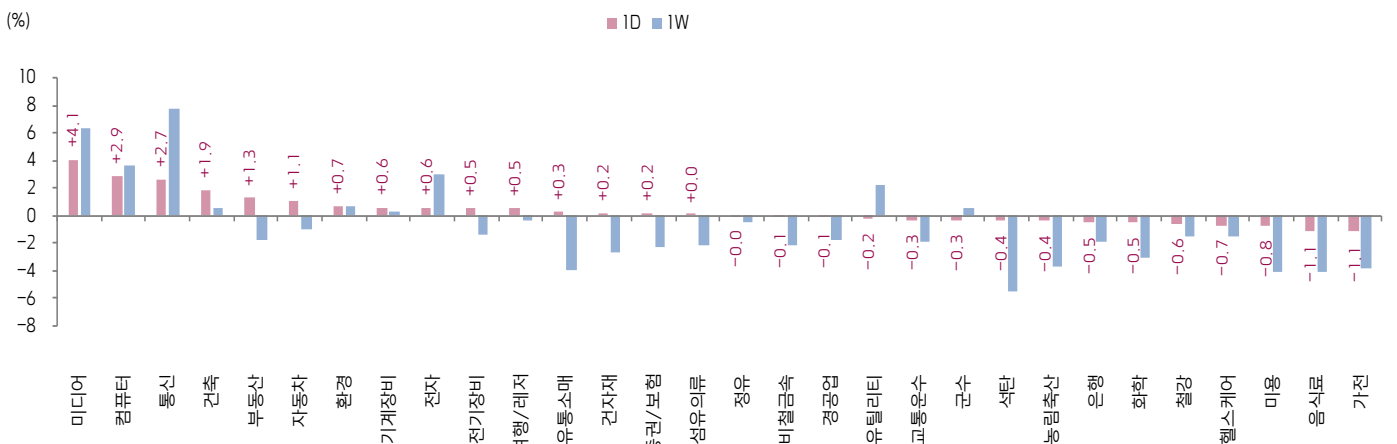
## Chinext 지수



## STAR 50 지수



## 본토 A주 업종별 수익률 1D/1W



(출처: Wind, Bloomberg, 키움증권)





# 환율 금리 동향 (기준일: 5월 30일)

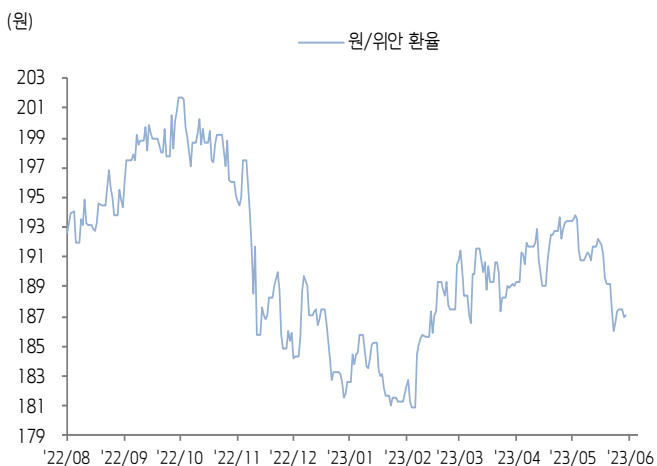
## 위안화 고시 환율



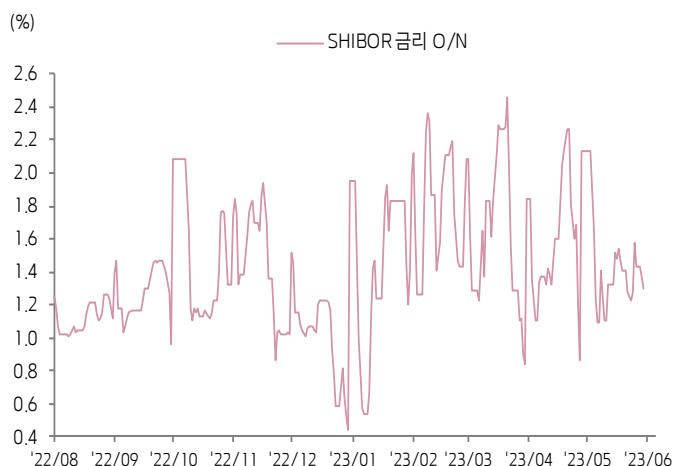
## 역내/외 위안화 환율



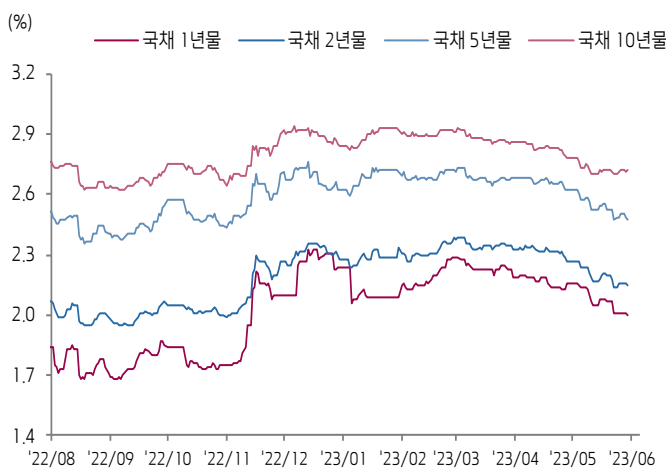
## 원/위안 환율



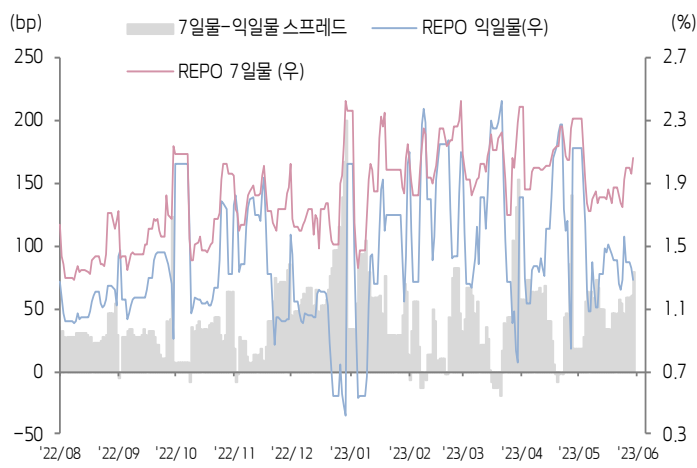
## Shibor O/N 금리



## 중국 국고채 금리




## Repo 금리



(출처: Bloomberg, 키움증권)





## 일간 상승률 상위 종목 Top5

후강통					선강통				
종목코드	종목명	업종	시가총액	등락률(%)	종목코드	종목명	업종	시가총액	등락률(%)
600575	안후이 완장 물류(집단)	산업재	11,037	10.08	300793	Cosonic Intelligent Technologies	자유소비재	7,972	13.60
603533	IReader Technology	정보기술	11,855	10.02	300308	Zhongji Innolight	정보기술	87,508	13.54
601858	China Science Publishing & Media	커뮤니케이션 서비스	31,557	10.00	300418	쿤룬 완웨이 과기	커뮤니케이션 서비스	67,828	12.85
600246	베이징 완통 신발전 집단	부동산	11,544	9.98	000070	선전 SDG 인포메이션	정보기술	7,311	10.03
600227	구이저우 츠토헌화	소재	4,825	7.95	002605	상하이 야오지 과기	자유소비재	15,621	10.00

(단위: 백만 위안 / 기준일: 5월 30일 / Bloomberg, 키움증권 리서치센터)



## ECONOMY 중국 경제 주요 뉴스

- 중국 외교부장 친강(秦刚), Tesla CEO 일론 머스크 접견. 중국 정부는 Tesla 등 각국 기업을 위해 시장화, 법치화, 글로벌화가 이루어진 경영 환경을 제공할 것. 일론 머스크는 "디커플링" 반대 및 중국 사업의 지속적인 확대 계획을 발표
- 중국증권보(中证报), 시장 내 중국 정부의 재정 및 통화정책 중심 추가 부양책 시행 기대감 확산
- 20대 중앙 국가안전 위원회 1차 회의 개최, 현재 중국이 직면한 국가 안전 문제가 복잡하고 엄중하다 판단. 자발적으로 중국에 유리한 외부 환경을 조성할 것을 요구
- 베이징시 정부, (베이징시 범용 AI 혁신 발전 촉진 조치), (베이징시 글로벌급 영향력 AI 혁신 건설 가속화 시행안(23~25년)) 발표
- 공신부, 4월 전자 정보 제조업 부가가치 YoY +1.8%. 1~4월 YoY -0.4% (1Q23 -1.1%)
- 공신부, 신에너지 자동차 배터리 회수 이용 관리 방안 제정을 가속화할 예정. 전기차 배터리 회수 이용 체계를 지속 보완할 것
- 상하이시, 민간 투자 정책 지원 발표. 무형의 진입장벽 해소, 서비스 효능 제고, 요소(要素) 보장, 투자 채널 확대 등 4대 분야의 20개 조치 발표
- 5월 들어 신규 승인 액티브주식형펀드(主动权益基金)수는 7개에 불과, 전월 (30개) 대비 감소
- 중국물류및구매연합회, 1~4월 전국 물류총액 107.6조위안(YoY 4.4%, 1Q23 증가율 대비 0.5%p 상승), 4월 기준 YoY 6.3% 증가, 3월 증가율 대비 0.8%p 상승



## STOCK 중국 주식 주요 뉴스

- BYD (002594.SZ, 1211.HK), 인도네시아 최대 택시 플랫폼 Blue Bird 신규 EV의 80%를 공급할 예정
- Li Auto (2015.HK), CEO 리상(李想)은 현재 동사 주간 출하량은 1,000대로 안정적, 차기 목표는 SCM 공급량 향상이라 발표
- National Silicon Industry (688126.SH), 자회사 Shanghai Institute of IC Materials(材料研究院)와 New silicon polymerization(新硅聚合)의 유상증자에 각각 1.25억위안, 1.45억위안 출자할 예정, 이후 지분율은 각각 29.0%, 50.1%로 변동
- Hengrui (600276.SH), NMPA로부터 심부전 치료제 HRS-1893 IND 승인 취득
- Putailai (603659.SH), 안후이성 내 100% 자회사 Wuhu Zichen(芜湖紫宸) 설립. 음극재 R&D 및 생산 시설 건설에 22억위안 투자 예정
- Huaneng Lancang River Hydropower (600025.SH), 시장(西藏) 내 수력 발전소 건설에 583.8억위안 투자 예정
- China Northern Rare Earth (600111.SH), 자회사 Jinmeng Rare Earth(金蒙稀土)의 연산 3,000톤의 희토류 광산 제련 시설, 연산 2,000톤의 네오디뮴 자석 리사이클링 시설 건설 계획이 네이멍구 공신청(工信厅)로부터 승인 취득
- 폭스바겐, 중국 허페이(合肥) 내 최대 테크센터 건설 예정, 10억유로 투자, 직원 규모는 3,000명으로 1Q24 공식 가동 예정

(출처: 초상증권, 키움증권 리서치센터 / 기준일: 5월 30일)





# China Market Summary Table

분류	이름	지수	1D(%)	1W(%)	2W(%)	1M(%)	3M(%)	1Y(%)	YTD(%)	
China Index	본토	상해종합	3,224.2	+0.1	-0.7	-2.0	-3.0	-2.7	+2.4	+4.4
		선전종합	2,012.0	+0.5	-0.3	-0.4	-2.1	-7.0	+1.8	+1.8
		CSI 300	3,837.8	+0.1	-1.9	-3.5	-4.7	-7.0	-4.7	-0.9
	역외	홍콩항생	18,595.8	+0.2	-4.3	-6.9	-6.5	-9.8	-12.0	-6.0
		홍콩항생종합	2,792.5	+0.3	-4.3	-7.0	-6.9	-10.3	-12.0	-6.1
		홍콩항생중국기업	6,283.7	+0.5	-4.8	-7.4	-6.2	-9.1	-13.4	-6.3
	기술주	홍콩항생테크	3,702.1	+1.5	-3.9	-6.5	-5.1	-11.6	-14.9	-10.3
		과창판50	1,044.4	+1.6	+2.8	+1.8	-4.0	+5.0	+4.3	+8.8
		차이넥스트	2,218.6	+0.7	-1.5	-3.3	-4.6	-9.2	-5.6	-5.5
China A Sector Index	중국 A주 업종별 지수	농림축산	2,929.5	-0.4	-3.6	-5.6	-8.9	-14.5	-11.0	-11.1
		화학	3,662.8	-0.5	-3.1	+18.1	+13.9	-18.6	-15.5	-9.6
		철강	2,216.2	-0.6	-1.6	-28.6	-31.1	-13.9	-13.2	-3.1
		비철금속	4,418.4	-0.1	-2.2	-5.3	-7.8	-13.9	-11.5	-3.6
		전자	3,788.5	+0.6	+3.0	+4.4	+1.7	-1.6	+1.6	+8.7
		가전	6,683.4	-1.1	-3.9	-1.4	-6.3	-6.8	+3.4	+3.0
		음식료	21,177.1	-1.1	-4.1	-3.1	-6.0	-14.1	-5.1	-7.8
		섬유의류	1,589.1	+0.0	-2.1	-2.1	-2.1	-7.9	-0.3	+1.0
		경공업	2,219.0	-0.1	-1.7	-2.0	-3.3	-15.5	-1.0	-4.6
		헬스케어	9,052.1	-0.7	-1.6	-0.5	-1.6	-5.4	+4.1	-0.2
		유틸리티	2,407.7	-0.2	+2.3	+2.0	+5.5	+5.4	+6.3	+9.5
		교통운수	2,246.8	-0.3	-1.9	-3.4	-6.6	-7.3	-5.1	-5.0
		부동산	2,571.2	+1.3	-1.8	-5.7	-6.2	-16.1	-17.8	-14.2
		유통소매	2,278.1	+0.3	-3.9	-5.1	-10.8	-17.5	-13.7	-20.5
		여행/레저	9,878.6	+0.5	-0.4	-0.6	-5.2	-11.0	+5.0	-8.5
		건자재	5,408.9	+0.2	-2.7	-4.0	-7.4	-19.3	-21.0	-10.3
		건축	2,231.2	+1.9	+0.5	-2.8	-8.8	+1.4	+1.0	+11.9
		전기장비	8,810.2	+0.5	-1.4	-3.6	-1.4	-10.2	-7.9	-5.8
		군수	1,513.1	-0.3	+0.5	+0.9	-0.5	-5.5	+3.8	+2.4
		컴퓨터	4,855.8	+2.9	+3.7	+4.8	-1.5	+1.2	+35.1	+25.4
		미디어	772.4	+4.1	+6.4	+3.2	-5.7	+26.3	+45.0	+43.1
		통신	2,477.0	+2.7	+7.7	+9.0	+0.5	+9.4	+39.3	+34.7
		은행	3,154.4	-0.5	-1.9	-4.7	-1.5	-0.7	-4.9	-0.1
		증권/보험	1,527.9	+0.2	-2.3	-6.8	-4.3	-4.1	+5.0	+3.7
		자동차	5,222.3	+1.1	-1.0	-1.3	-0.1	-11.9	-8.0	-2.3
		기계장비	1,488.7	+0.6	+0.4	+2.7	-0.4	-7.1	+11.4	+6.4
		석탄	2,573.4	-0.4	-5.5	-7.9	-5.2	-11.2	-18.0	-3.7
		정유	2,275.6	-0.0	-0.5	-2.4	-7.0	-1.7	-3.7	+8.8
환경	1,821.8	+0.7	+0.6	-0.2	+1.8	-4.7	-2.1	+3.0		
마음	6,277.2	-0.8	-4.1	-3.4	-6.2	-14.7	-3.9	-12.2		

Bloomberg, 키움증권 리서치센터

2023년 5월 30일

마감기준





# China Market Summary Table

분류	이름	지수	1D(%)	1W(%)	2W(%)	1M(%)	3M(%)	1Y(%)	YTD(%)
Shanghai Sector Index	Financial	4,367.6	-0.3	-2.1	-5.9	-2.5	+0.0	+1.9	+2.9
	Industrial	2,396.6	+0.4	-1.8	-4.1	-6.7	-7.7	-9.3	-2.4
	Consumer Goods	13,630.3	-1.0	-4.1	-4.0	-7.9	-15.6	-8.4	-11.4
	Energy	1,805.0	-0.4	-3.7	-6.3	-6.7	-1.1	-2.6	+7.5
	Basic Materials	2,169.8	-0.6	-2.7	-4.9	-8.8	-16.2	-13.8	-5.6
	Consumer Services	2,661.2	+0.3	-2.3	-2.3	-5.1	-16.6	-13.4	-10.7
	Utilities	2,470.0	-0.5	+3.0	+2.3	+5.8	+9.9	+10.3	+13.4
	Health Care	7,184.7	-0.4	-1.5	-1.0	-1.0	-4.4	+3.2	+0.0
	Telecommunication	3,535.1	+2.1	+3.7	+0.3	-5.2	+2.9	+31.5	+22.7
	Technology	3,637.6	+1.5	+4.9	+4.9	-1.7	+10.5	+15.2	+22.0
Shenzen Sector Index	Manufacturing	2,532.3	+0.3	-0.7	-0.2	-1.6	-8.5	+0.3	+0.5
	IT	1,904.1	+3.2	+5.5	+6.0	-1.6	+10.0	+42.1	+35.9
	Financials	1,134.8	-0.0	-2.4	-5.6	-4.8	-8.9	-5.4	-2.8
	Real Estates	1,559.0	+1.7	-1.4	-5.3	-5.7	-18.4	-17.7	-17.3
	Agricultures	1,286.1	-0.2	-3.6	-7.3	-10.9	-14.9	-9.2	-12.5
	Wholesale & Retail	1,303.9	-0.0	-0.8	+0.1	-2.1	-6.5	+4.7	-0.6
	Transportation	1,092.4	-0.4	-2.7	-3.2	-9.7	-8.3	-6.4	-10.9
	Utilities	930.4	-0.1	+2.5	+2.0	+6.9	+5.4	+7.4	+7.6
	Business Service	1,091.7	+1.8	+1.4	-1.6	-3.7	+1.4	+9.4	+7.4
	Media	898.6	+2.6	+2.5	-2.3	-10.2	+6.7	+16.4	+13.2
	Construction	1,115.1	+1.2	+0.3	-2.7	-5.2	-6.8	-6.3	+3.9
	Mining	2,507.5	-0.3	-1.7	-3.2	-4.6	-11.5	-7.1	-1.1
	R&D	1,548.7	-0.0	-2.0	-3.2	-3.9	-14.1	-10.6	-7.6
	Environmental Products	596.3	+1.0	+0.3	-1.2	+0.1	-5.8	-2.5	+0.4
SHIBOR 금리	SHIBOR O/N	1.296	-5.4	+5.9	-12.2	-39.3	-37.9	-7.8	-33.8
	SHIBOR 1W	1.993	+2.9	+9.3	+12.9	-13.3	-4.6	+9.9	-10.3
	SHIBOR 1M	2.098	-0.3	-0.9	-3.8	-9.1	-8.5	+13.0	-10.6
	SHIBOR 3M	2.223	-0.4	-1.4	-3.1	-8.4	-9.3	+11.3	-8.2
	SHIBOR 6M	2.346	-0.4	-1.1	-2.7	-6.4	-8.3	+10.3	-6.5
	SHIBOR 9M	2.417	-0.3	-0.9	-1.8	-6.6	-8.3	+8.1	-5.8
	SHIBOR 1Y	2.468	-0.2	-0.6	-1.1	-6.7	-9.0	+6.4	-5.8
국고채 금리	국고채 1년물	2.001	-0.3	-0.3	-3.6	-7.3	-12.4	+4.8	-10.4
	국고채 2년물	2.150	-0.5	+0.5	-2.3	-5.3	-9.7	+1.9	-5.7
	국고채 3년물	2.477	-0.2	-0.0	-2.6	-5.5	-8.6	-1.2	-5.6
	국고채 7년물	2.720	+0.2	+0.7	+0.2	-2.2	-6.7	-1.9	-4.2
	국고채 10년물	1.296	-5.4	+5.9	-12.2	-39.3	-37.9	-7.8	-33.8
Repo 금리	Repo 익일물	1.280	-5.6	+4.7	-12.0	-39.9	-37.9	-8.1	-36.9
	Repo 7일물	2.065	+5.6	+16.6	+15.1	-10.8	-1.1	+15.4	-12.6
FX Market	달러 인덱스	104.165	-0.0	+0.7	+1.6	+2.5	-0.3	+2.5	+0.6
	달러-위안 역내환율	7.0799	+0.1	+0.3	+1.5	+2.3	+3.1	+6.3	+2.6
	달러-위안 역외환율	7.0911	+0.1	+0.4	+1.3	+2.4	+3.1	+6.3	+2.4
	달러-위안 고시환율	7.0818	+0.3	+0.7	+1.9	+2.3	+2.0	+5.6	+1.7
	원-위안 환율	187.144	+0.1	+0.6	-2.5	-3.2	-2.3	+0.6	+2.5

Bloomberg, 키움증권 리서치센터

2023년 5월 30일 마감기준



**[Compliance Notice]**

- 당사는 동 자료를 기관투자자 또는 제3자에게 사전 제공한 사실이 없습니다.
- 동 자료에 게시된 내용들은 본인의 의견을 정확하게 반영하고 있으며, 외부의 부당한 압력이나 간섭없이 작성되었음을 확인합니다.

**[고지사항]**

- 본 조사분석자료는 당사의 리서치센터가 신뢰할 수 있는 자료 및 정보로부터 얻은 것이나, 당사가 그 정확성이나 완전성을 보장할 수 없고, 통지 없이 의견이 변경될 수 있습니다.
- 본 조사분석자료는 유가증권 투자를 위한 정보제공을 목적으로 당사 고객에게 배포되는 참고자료로서, 유가증권의 종류, 종목, 매매의 구분과 방법 등에 관한 의사결정은 전적으로 투자자 자신의 판단과 책임하에 이루어져야 하며, 당사는 본 자료의 내용에 의거하여 행해진 일체의 투자행위 결과에 대하여 어떠한 책임도 지지 않으며 법적 분쟁에서 증거로 사용 될 수 없습니다.
- 본 조사 분석자료를 무단으로 인용, 복제, 전시, 배포, 전송, 편집, 번역, 출판하는 등의 방법으로 저작권을 침해하는 경우에는 관련법에 의하여 민·형사상 책임을 지게 됩니다.

