



## 강달러 vs 위험선호, 1,330원대 강보합

금일 달러/원 예상: 1,330~1,339원

NDF 증가: 1,333.00(스왑포인트 -1.90 고려 시 1,334.90원 전일비 +0.70)

시장평균환율(MAR): 1,332.70원

**금일 전망: 위험선호 회복에도 달러 강세 영향에 소폭 상승 예상**

**상승요인:** 달러 강세, 위안화 약세, 역내 저가매수, 역외 롱플레이 유입

**하락요인:** 수출업체 고점매도, 글로벌 리스크 온, 국내증시 외국인 순매수

오늘 달러/원은 글로벌 달러 강세와 위험선호 회복 등 양방향 재료가 상충되는 가운데 전자에 무게가 실리며 소폭 상승 예상. 경제지표 호조, 부채한도 합의 낙관이 6월 연준 기준금리 동결 전망을 흔들면서 미국 국내금리와 달러 동반 상승을 유도. 여기에 위안화 약세 배팅까지 가세하면서 원화를 비롯한 아시아 통화는 동반 약세 부담에 노출된 상황. 또한 수급적으로 결제수요가 꾸준한 저가매수 대응으로 하단을 지지하고 있으며 원화 추가 약세에 배팅하는 역외 롱플레이도 오늘 환율 상승에 우호적인 분위기를 조성하는 재료.

다만 수출업체 고점매도, 글로벌 성장주 리스크 온은 상단을 지지. 비슷한 패턴의 연속이긴 하나 오전 장에서 수출 및 중공업 네고를 소화하며 롱심리 과열을 선제적으로 예방. 또한 국내증시 외국인 자금 순매수가 기술주 랠리에 동참해 연장될 확률이 높다는 점도 원화 약세 압력을 상쇄시키는 요소. 따라서 오늘 소폭 상승 출발 후 역내외 저가매수를 소화하며 상승압력이 우위를 보이겠으나 증시 외국인 순매수, 수출 네고 유입에 막혀 개장가를 중심으로 박스권 등락 전망.

**전일 동향: 코스피 상승과 수출 네고에 1,330원 중반으로 하락**

전일 달러/원은 1,334.2(-3.0)원. 1,335 출발한 환율은 오전 장에서 코스피 상승과 네고 물량 유입에 1,330원까지 낙폭을 확대. 이후 이전과 동일한 패턴으로 수입업체 결제 물량을 비롯한 저가매수가 대거 유입됨에 따라 추가 하락이 제한됐으며, 장 초반에 물렸던 수급부담이 완화되자 1,330원 중반까지 낙폭을 줄이며 마감.

**글로벌 동향: 달러화, 6월 FOMC 금리동결 배팅 반납에 상승 마감**

달러지수: 103.584(+0.702), 유로/달러 1.0770(-0.0070), 달러/엔 138.71(+1.03)  
달러화는 6월 금리동결 배팅 되돌림, 위험선호 속 엔화와 스위스 프랑 약세에 상승.

뉴욕증시는 부채한도 협상 낙관에 기술주를 중심으로 상승 마감. 케빈 맥카시 공화당 하원 의장과 척 슈머 민주당 상원 의장은 몇일 내로 초당적 제안을 표결에 부칠 것이라고 발언. 맥카시 하원 의장은 이번 주말 부채한도 확대가 원칙적 합의에 도달할 수 있다고 밝혀.

한편 미국 2년 국채금리는 경제지표 호조, 금리인상 중단 기대 약화에 약 10bp 상승. 미국 주간 신규 실업수당 청구건수는 24.2만명으로 예상(+25.1만명)을 하회. 로리 로건 달러스 연은 총재는 6월 FOMC 금리동결에 대해 아직 아무것도 정해진 것이 없다며 선을 그어.

엔화는 미국 국내금리 상승과 증시 호조에 하락. 유로화는 위험선호 회복에도 연준 6월 동결 배팅 축소가 유로/달러 롱스탑 재료로 소화된 영향에 하락.

FX/Economist 민경원

eco\_min1230@wooribank.com

FX Sales/Marketer 신승연

syshin@wooribank.com

NDF 최종호가

저가

고가

1,332.80/1,333.20

-

-

오늘 외환시장 주요 이벤트

08:50 일본 4월 CPI YoY(예상 3.5%, 이전 3.2%)

15:00 독일 4월 PPI YoY(예상 4.3%, 이전 6.7%)

21:45 미국 존 윌리엄스 뉴욕 연은 총재 연설

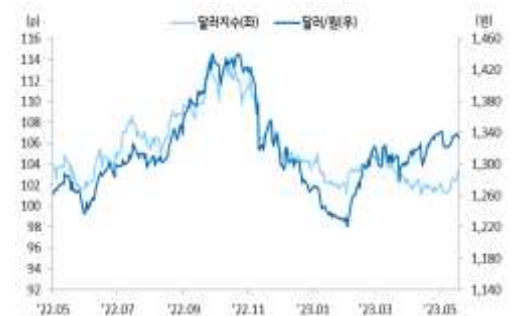
22:00 미국 미셸 보우만 연준 이사 연설

22:55 유로 이자벨 슈나벨 ECB 이사 연설

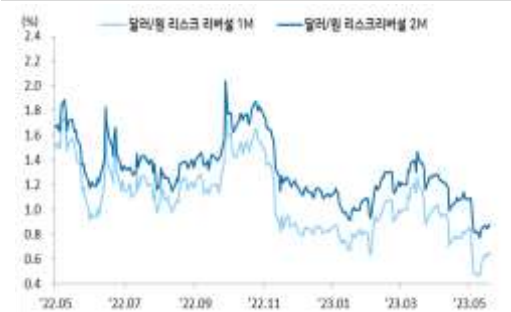
00:00 미국 제롬 파월 연준 의장 연설

04:00 유로 크리스틴 라가르드 ECB 총재 연설

달러/원, 달러지수(vs G10)ㄹ



리스크 리버설 상승, 단기 환율 상승위험 헤지 소폭 증가



지표 호조, 6월 동결 배팅 되돌림에 금리, 달러 동반 상승



출처: 연합뉴스, Bloomberg, 우리은행 트레이딩부

## 전일 SPOT 증가

(단위: 원, 억달러)

종목	증가	전일비	시가	고가	저가	변동폭	거래량	전일대비
USD/KRW	1,334.20	(3.00)	1,335.00	1,337.10	1,329.80	7.30	132.42	(4.72)
JPY/KRW	970.90	(6.90)	971.74	972.34	967.28	5.06	-	-
EUR/KRW	1,445.33	(7.44)	1,449.20	1,449.99	1,441.32	8.67	-	-
CNH/KRW	189.79	(1.01)	190.65	190.76	189.49	1.27	-	-

출처: 인포맥스, 우리은행 트레이딩부

## 주요통화 환율

## 아시아/신흥국 통화 환율

## FX SWAP POINT

(단위: 원)

종목	증가	전일비	1주(%)	종목	증가	전일비	1주(%)	만기	Mid	전일비
USD Index	103.584	0.702	1.50	USD/KRW	1,334.20	(3.00)	0.60	1M	(1.90)	0.20
EUR/USD	1.0770	(0.0070)	(1.34)	USD/SGD	1.3479	0.0058	1.22	2M	(4.50)	0.05
USD/JPY	138.71	1.03	3.11	USD/IDR	휴장	-	-	3M	(7.00)	0.30
GBP/USD	1.2409	(0.0078)	(0.82)	USD/PHP	55.89	(0.30)	0.24	6M	(14.80)	0.40
USD/CNH	7.0497	0.0417	1.29	USD/RUB	80.3903	0.1211	4.55	12M	(27.20)	(0.10)
USD/CHF	0.9052	0.0068	1.23	USD/ZAR	19.3328	0.0807	0.66	한국 CDS Premium (단위: bp)		
AUD/USD	0.6622	(0.0038)	(1.19)	USD/MXN	17.7184	0.1224	0.80	만기	Mid	전일비
NZD/USD	0.6226	(0.0023)	(1.14)	USD/PLN	4.2178	0.0493	1.43	5Y	42.480	(0.195)
USD/CAD	1.3503	0.0048	0.09	USD/TRY	19.7951	0.0489	1.09			

출처: 블룸버그, 우리은행 트레이딩부 / 주: 뉴욕시장 증가 기준(한국시간 06:00)

## IRS(vs 3M CD)

(단위: %, bp)

## 한국/미국(SOFR) 단기금리

(단위: %, bp)

만기	Offer	Bid	Mid	전일비	한국	증가	전일비	미국	증가	전일비
1Y	3.640	3.610	3.625	4.75	기준	3.50	0.00	기준	5.25	0.00
2Y	3.435	3.405	3.420	5.25	RP(7일)	3.75	0.00	1M	5.0821	0.89
3Y	3.285	3.255	3.270	5.00	CD	3.66	1.00	3M	5.1294	1.70
4Y	3.220	3.185	3.203	5.00	통안3M	3.389	2.10	6M	5.0938	2.49
5Y	3.180	3.145	3.163	5.25	통안1Y	3.429	2.00	12M	4.7967	4.23

## CRS(vs 3M SOFR)

(단위: %, bp)

## 국내시장 동향

(단위: p, %, bp)

## 외국인 증권투자 동향

(단위: 억원)

만기	Offer	Bid	Mid	전일비	종목	증가/금리	전일비	종목	외인 순매수	5일누적
1Y	2.976	2.464	2.720	3.00	KOSPI	2,515.40	20.74	KOSPI	5,361	6,289
2Y	2.762	2.288	2.525	4.00	KOSDAQ	835.89	1.70	KOSDAQ	(910)	(955)
3Y	2.775	2.185	2.480	4.00	국고채3Y	3.274	3.20	국고채	1,875	26,460
4Y	2.733	2.137	2.435	4.00	국고채10Y	3.367	4.80	통안채	0	12,004
5Y	2.692	2.098	2.395	4.00						

출처: Bloomberg, 인포맥스, 우리은행 트레이딩부

## 글로벌 금융시장

(단위: p, %, bp, 달러, 달러/톤)

종목	증가	전일비	전일비(%)	1주(%)	종목	증가	전일비	전일비(%)	1주(%)
Dow Jones	33,535.91	115.14	0.34	0.68	미국채 2Y	4.2517	9.77	2.35	9.03
S&P	4,198.05	39.28	0.94	1.63	미국채 10Y	3.6457	8.16	2.29	7.72
NASDAQ	12,688.84	188.27	1.51	2.92	WTI	71.86	(0.97)	(1.33)	1.40
EuroStoxx 50	4,367.45	44.22	1.02	1.34	Brent	75.97	(0.99)	(1.29)	1.32
DAX 30	16,163.36	212.06	1.33	2.07	구리	8,172.50	(129.50)	(1.56)	0.11
Nikkei225	30,573.93	480.34	1.60	4.97	니켈	20,934.00	(400.00)	(1.87)	(3.88)
Shanghai	3,297.32	13.09	0.40	(0.37)	대두	1,333.25	(3.75)	(0.28)	(7.62)
Hang Seng H	6,715.56	78.90	1.19	0.31	Gold	1,959.80	(25.10)	(1.26)	(3.00)

출처: 인포맥스, Bloomberg, 우리은행 트레이딩부

## 경제지표 및 이벤트

전일	금일	익일
10:30 호주 4월 실업률(3.7%, 예상 3.5% 상회)	08:50 일본 4월 CPI YoY(예상 3.5%, 이전 3.2%)	10:15 중국 5월 1년 대출우대금리(예상 3.65%, 이전 3.65%)
15:30 유로 권도스 ECB 부총재 연설	15:00 독일 4월 PPI YoY(예상 4.3%, 이전 6.7%)	17:45 유로 부이치치 크로아티아 중앙은행 총재 연설
16:00 유로 마디스 뮐러 ECB 이사 연설	21:45 미국 존 윌리엄스 뉴욕 연은 총재 연설	18:00 유로 권도스 ECB 부총재 연설
18:15 영국 앤드류 베일리 BOE 총재 연설	22:00 미국 미셸 보우만 연준 이사 연설	20:30 유로 로버트 홀츠만 오스트리아 중앙은행 총재 연설
21:30 미국 주간 신규실업수당청구(242k, 예상 251k 하회)	22:55 유로 이자벨 슈나벨 ECB 이사 연설	21:30 미국 제임스 불라드 세인트루이스 연은 총재 연설
21:30 미국 5월 필라델피아 연은 제조업(-10.4, 예상 -20.0 상회)	00:00 미국 제롬 파월 연준 의장 연설	23:15 유로 필립 레인 ECB 수석 이코노미스트 연설
22:05 미국 필립 제퍼슨 연준 부의장 연설	04:00 유로 크리스틴 라가르드 ECB 총재 연설	23:15 유로 빌누아 드 갈로 프랑스 중앙은행 총재 연설
23:00 미국 4월 기존주택 판매 MoM(-3.4%, 예상 -3.2% 하회)		00:05 미국 라파엘 보스틱 애틀란타 연은 총재 연설
23:00 미국 4월 CB 경기선행 MoM(-0.6%, 예상 -0.6% 부합)		00:05 미국 토마스 바킨 리치먼드 연은 총재 연설
23:00 미국 로리 로건 댈러스 연은 총재 연설		

주석: (A)-예비치, (P)-잠정치, (F)-확정치

## Chart

FX Swap Point



출처: 인포맥스, 우리은행 트레이딩부

CDS Premium



출처: Bloomberg, 우리은행 트레이딩부

KOSPI 지수, 외국인 순매수 동향



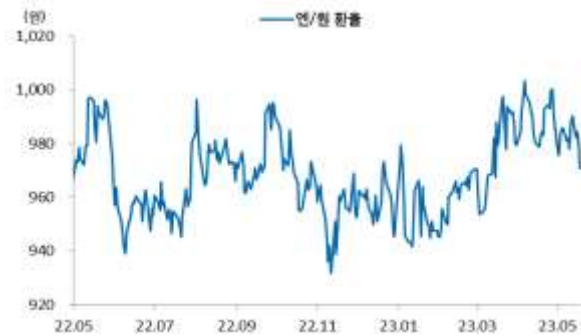
출처: 인포맥스, 우리은행 트레이딩부

국내 채권시장 외국인 보유잔고 및 듀레이션



출처: 인포맥스, 우리은행 트레이딩부

엔/원 환율



출처: 인포맥스, 우리은행 트레이딩부

국제유가 및 투기적 포지션 동향



출처: Bloomberg, 우리은행 트레이딩부

일간 주요통화 달러대비 절상(절하)율



출처: 인포맥스, 우리은행 트레이딩부 / 주: 뉴욕환시 증가 기준

일간 신흥국, 아시아통화 달러대비 절상(절하)율



출처: 인포맥스, 우리은행 트레이딩부 / 주: 뉴욕환시 증가 기준

#### Compliance Notice

본 자료에 기재된 내용들은 작성자 본인의 의견을 정확하게 반영하고 있으며 외부의 부당한 압력이나 간섭 없이 작성되었음을 확인합니다(작성자: 민경원).

본 자료는 고객의 투자를 돕기 위한 목적으로 작성되었습니다. 본 자료에 수록된 내용은 당행이 신뢰할 만한 자료 및 정보를 바탕으로 작성한 것이나, 당행이 그 정확성이나 완전성을 보장할 수 없으므로 참고 자료로만 활용하시기 바라며 투자 시 투자자 자신의 판단과 책임하에 최종 결정을 하시길 바랍니다. 따라서 본 자료는 어떠한 경우에도 고객의 투자 결과에 대한 법적 책임 소재의 증빙자료로 사용될 수 없으며 직간접적 손실이 발생해도 당행은 책임을 지지 않습니다.

본 자료는 자본시장법 상 조사분석자료가 아니며 조사분석의 독립성을 확보하기 위한 법적 제한을 받지 않습니다. 또한 법령 상 허용되는 범위 내에서 당행이 본 자료에 언급된 통화 및 관련 금융상품 등을 거래하거나 관련 금융서비스를 제공할 수 있으며 이와 관련해 당행이 이해관계를 가질 수 있습니다.

본 자료에 기재된 의견은 예측에 불과하며 별도 통지 없이 변경될 수 있고 일정한 주기로 업데이트 되지 않을 수 있습니다.

본 자료는 어떠한 경우에도 당행의 사전동의 없이 복사, 인용, 배포, 전송, 대여 및 변경될 수 없습니다