

Hong Rok-ki's China Times

“HONG CHA TIMES”

홍차타임즈

2023년 4월 28일

China Market Daily

■ Info. Guide

P1 Market Comment

P2 주식시장 동향

P3 일간 상승률 상위 종목

P3 경제/주식 뉴스

P4 Market
Summary Table

키움증권 글로벌 리서치
China Equity/Strategist
홍록기 02-3787-4733
RA
조민주 02-3787-5292

- 4/27일 기준, 상해종합: 3,285.9(+0.7%), 심천종합: 2,027.5(+0.1%), ChiNext: 2,307.3(+0.6%)
- 고시 기준환율: 달러 대비 6.9207위안 (0.0% 절상), 역내/외 위안화 환율: 6.9225/6.9301
- 전일 중국증시는 공업기업이익 부진에도 1Q23 실적 호조에 따른 보험 업종 강세가 지수 반등을 지지
- 국가통계국, 1Q23 중국 공업기업 매출액, 경상이익 각각 31.18조위안(YoY-0.5%), 1.52조위안 (YoY-21.4%) 기록. 전월치 대비 이익 감소세가 개선되었으나 여전히 큰 폭의 하락세 유지
- Ping An Insurance (601318.CH), 1Q23 매출액과 순이익 각각 2,537.8억위안(YoY+30.8%), 383.5억위안(YoY+48.9%)로 큰 폭으로 증가. 2015년 8월 이후 8년 만에 상한가 기록
- 노동절 연휴 앞두고 코로나19 재유행 우려 영향으로 관련 제약업종 상승
- 전일 외국인 자금(북향자금)은 순유출, 규모는 1.66억 위안으로 집계
- 전일 인민은행은 7일물 역Repo를 통해 930억 위안을 공급
- 같은 날 만기도래 역Repo는 340억 위안으로, 순공급된 유동성은 590억 위안
- 전일 주요경제지표 발표
- 3월 공업기업이익 YTD YoY: -21.4% (이전치: -22.9%)

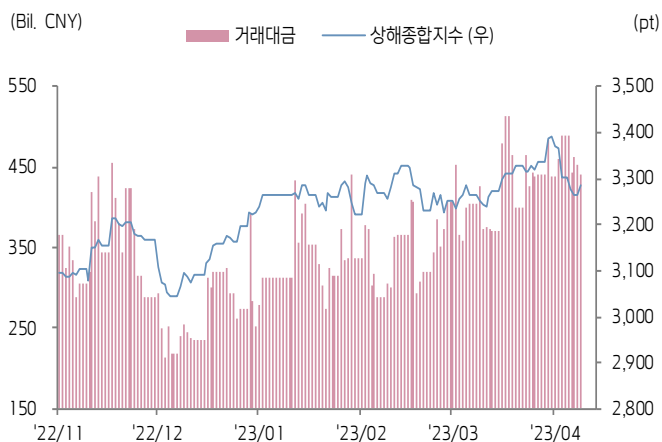




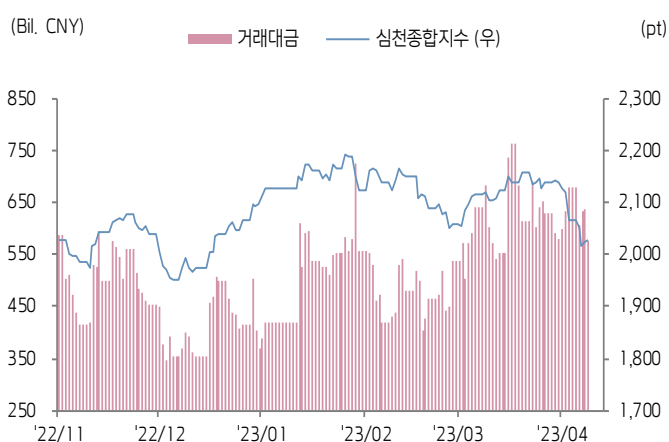
주식 시장 동향

(기준일: 4월 27일)

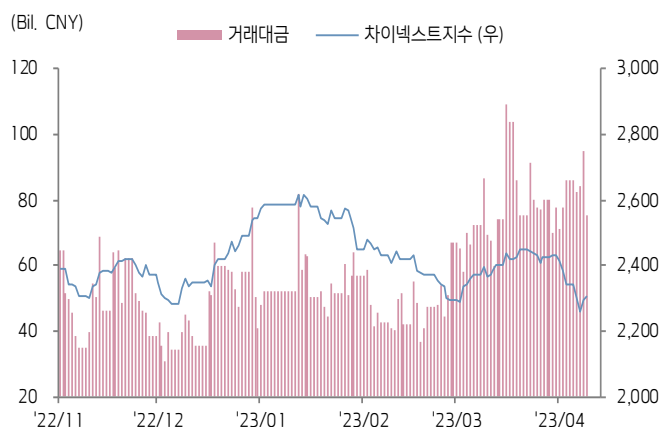
상해종합지수(上证指数)



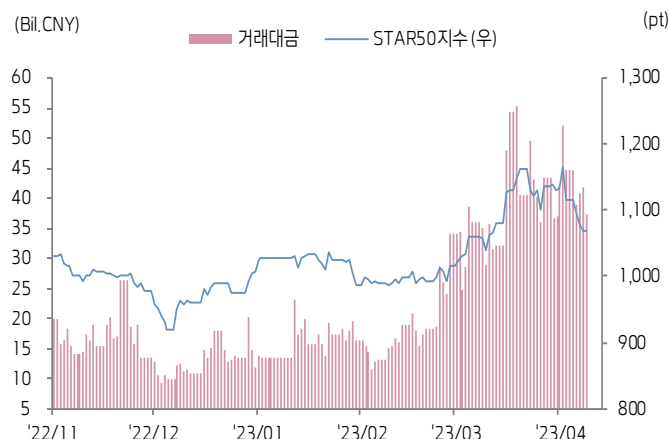
심천종합지수(深证综指)



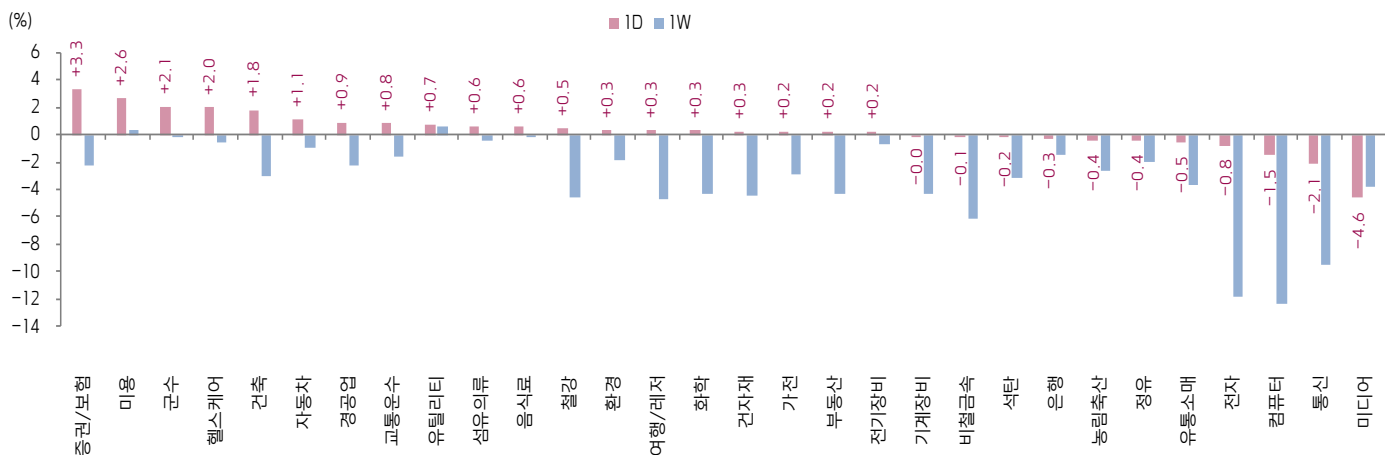
Chinext 지수



STAR 50 지수



본토 A주 업종별 수익률 1D/1W



(출처: Wind, Bloomberg, 키움증권)





환율 금리 동향

(기준일: 4월 27일)

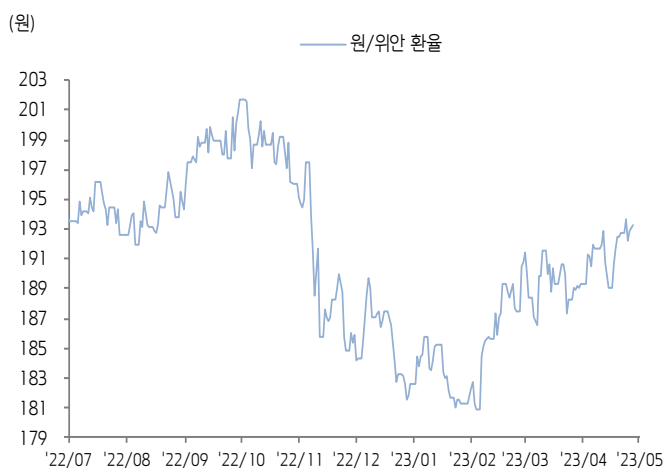
위안화 고시 환율



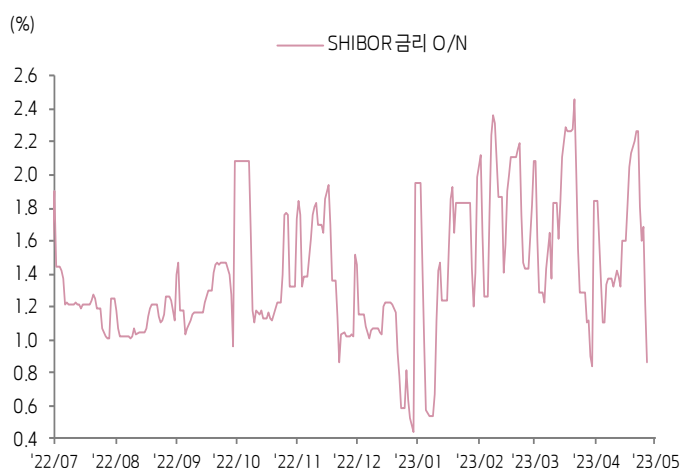
역내/외 위안화 환율



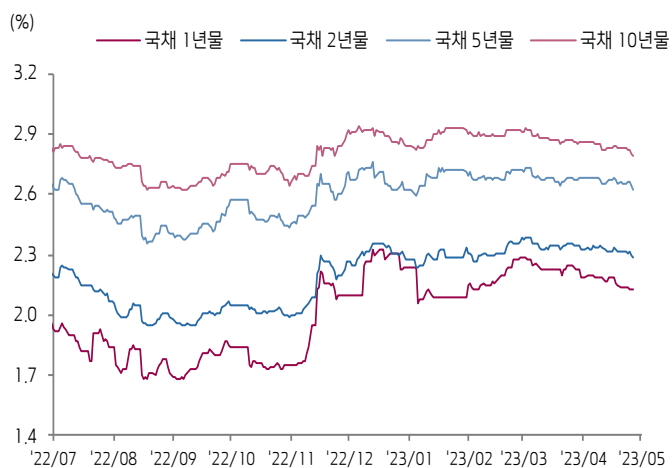
원/위안 환율



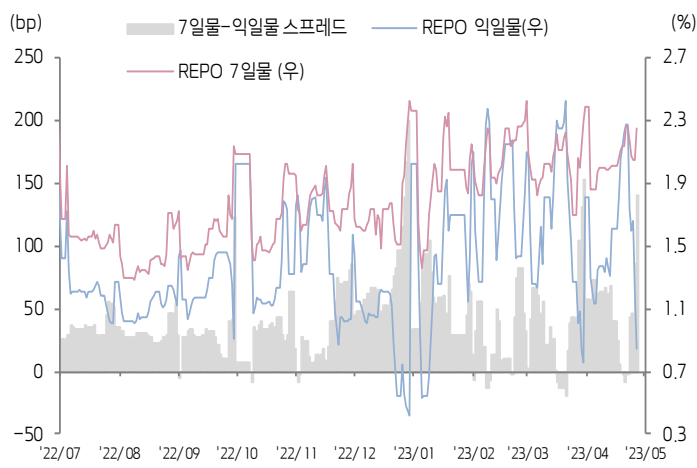
Shibor O/N 금리



중국 국고채 금리



Repo 금리



(출처: Bloomberg, 키움증권)





일간 상승률 상위 종목 Top5

후강통					선강통				
종목코드	종목명	업종	시가총액	등락률(%)	종목코드	종목명	업종	시가총액	등락률(%)
688366	상하이 하오하이 생물과기	건강관리	17,209	15.63	300702	Zhejiang Tianyu Pharmaceutical	건강관리	10,015	20.02
688006	Zhejiang HangKe Technology	산업재	21,633	15.55	301239	Chengdu Bright Eye Hospital	건강관리	18,726	17.99
688301	iRay Technology	건강관리	28,800	14.29	301035	Shandong Weifang Rainbow Chemical	소재	20,310	15.29
688305	KEDE Numerical Control	산업재	8,777	10.67	301089	Xinxiang Tuoxin Pharmaceutical	건강관리	10,836	14.65
688234	SICC	정보기술	34,291	10.24	300869	Contec Medical Systems	건강관리	10,382	13.09

(단위: 백만 위안 / 기준일: 4월 27일 / Bloomberg, 키움증권 리서치센터)



ECONOMY 중국 경제 주요 뉴스

- 증권시보(证券时报), A주 상장사 2022년 연간 실적 발표 완료. 4,603개 상장사 함께 매출액, 순이익 각각 64.6조위안(YoY 9%), 5.2조위안(YoY 4%). 상장사 2,917개(50%) 순이익 YoY 플러스 성장
- 국가통계국, 1Q23 중국 공업 기업 매출액, 경상이익 각각 31.18 (YoY -0.5%), 1.52조위안(YoY -21.4%)
- 시장감독관리총국, 1Q23 중국 신규 설립 민영기업 203.9만개(YoY 10.7%)
- 중국 상무부, 미국의 "미국 기업 대중 수출 제한 시 한국 기업 반도체 대중 수출 자제" 요청에 대해 비판. 미국의 행위가 기업간의 정상적인 무역 왕래를 간섭하고 국제 무역 질서를 훼손하는 것이라고 발언
- IDC, 1Q23 중국 스마트폰 출하량 6,544만대(YoY -11.8%), M/S Top 5: OPPO(19.6%)>Apple(17.6%)>vivo(17.3%)>Honor(16%)>Xiaomi(13%)
- 4/27~5/4 중국 철도 예상 여객 운송량 1.2억연인원(2019년 대비 +20%)로 최고치 경신 전망
- 교통운송부, 중국 1Q23 교통 고정자산 투자 7,205억위안(YoY 13.3%) 집행. 동기간 화물 운송량 118.7억톤(YoY 5%)
- 국가에너지국, 1Q23 중국 신재생에너지 신규 설치량 4,740만KW(YoY 86.5%), 전체 신규 설치량 내 비중 80.3%. 수력, 양수식, 풍력, 태양광 발전 각각 121, 150, 1,040, 3,366만KW



STOCK 중국 주식 주요 뉴스

- [주요 상장사 1Q23 매출액 / 순이익, YoY 이하 동일]
- BYD (002594.SZ, 1211.HK), 1,201.7억위안(+79.8%), 41.3억위안(+410.9%)
- Longi (601012.SH), 283.2억위안(+52.4%), 36.4억위안(+36.6%)
- Luxshare (002475.SZ), 499.4억위안(+20.1%), 20.2억위안(+11.9%)
- CTG Duty Free (601888.SH), 207.7억위안(+23.8%), 23.0억위안(-10.3%)
- Mindray (300760.SZ), 83.6억위안(+20.5%), 25.7억위안(+22.1%)
- China Life Insurance (601628.SH), 3,683.9억위안(+7.2%), 178.9억위안(+18.0%)
- Shede Spirits (600702.SH), 20.2억위안(+7.3%), 5.7억위안(+7.3%)
- Bank of Jiangsu (600919.SH), 188.0억위안(+10.4%), 82.2억위안(+24.8%)
- Tci Zhonghuan (002129.SZ), 176.2 억 위 안 (+31.8%), 22.5억위안(+71.9%)
- [주요 상장사 2022년 매출액 / 순이익, YoY 이하 동일]
- Luxshare (002475.SZ), 2,140.3억위안(+39.0%), 91.6억위안(+29.6%)
- Longi (601012.SH), 1290.0억위안(+60.0%), 148.1억위안(+63.0%)
- Mindray (300760.SZ), 303.7억위안(+20.2%), 96.1억위안(+20.1%)
- Fen Wine (600809.SH), 262.1억위안(+31.3%), 81.0억위안(+52.4%)
- Muyuan Foods (002714.SZ), 1,248.3억위안(+58.2%), 132.7억위안(+92.2%)

(출처: 초상증권, 키움증권 리서치센터 / 기준일: 4월 27일)





China Market Summary Table

분류	이름		지수	1D(%)	1W(%)	2W(%)	1M(%)	3M(%)	1Y(%)	YTD(%)
China Index	본토	상해종합	3,285.9	+0.7	-2.4	-1.0	+1.2	+0.6	+11.1	+6.4
		선전종합	2,027.5	+0.1	-4.3	-4.7	-3.7	-4.6	+11.3	+2.6
		CSI 300	3,988.4	+0.7	-3.0	-2.0	-0.3	-4.6	+2.4	+3.0
	역외	홍콩항생	19,840.3	+0.4	-2.7	-2.5	+0.3	-12.6	-0.5	+0.3
		홍콩항생종합	2,991.8	+0.3	-2.7	-2.7	-0.3	-12.5	-0.9	+0.6
		홍콩항생중국기업	6,675.4	+0.3	-3.2	-2.9	-0.8	-14.1	-1.6	-0.4
	기술주	홍콩항생테크	3,862.0	-0.3	-5.8	-7.2	-6.8	-19.8	-3.0	-6.5
		과창판50	1,068.0	-0.1	-8.3	-2.9	+2.8	+3.8	+17.8	+11.3
		차이넥스트	2,307.3	+0.6	-3.3	-4.1	-2.6	-10.8	+1.7	-1.7
China A Sector Index	중국 A주 업종별 지수	농림축산	3,199.7	-0.4	-2.7	-3.6	-3.9	-5.0	-3.5	-2.9
		화학	3,844.2	+0.3	-4.4	+15.8	+15.5	-10.8	+0.9	-5.1
		철강	2,288.0	+0.5	-4.6	-31.1	-31.3	-5.2	-5.0	+0.1
		비철금속	4,754.0	-0.1	-6.1	-4.8	-1.4	-8.0	+7.8	+3.7
		전자	3,665.9	-0.8	-11.9	-11.3	-6.6	-3.7	+8.0	+5.1
		가전	7,119.5	+0.2	-2.9	+2.0	+4.2	+0.6	+16.8	+9.8
		음식료	22,328.5	+0.6	-0.2	-0.9	-5.1	-8.2	+1.0	-2.7
		섬유의류	1,586.7	+0.6	-0.5	-2.0	-2.9	-2.5	+9.5	+0.8
		경공업	2,275.1	+0.9	-2.2	-4.5	-6.1	-6.1	+9.8	-2.2
		헬스케어	9,187.3	+2.0	-0.5	-3.9	-0.7	-6.1	+7.6	+1.3
		유틸리티	2,278.7	+0.7	+0.6	+1.1	+3.3	+1.4	+10.2	+3.6
		교통운수	2,378.6	+0.8	-1.7	-1.2	+1.3	-1.7	+9.9	+0.6
		부동산	2,714.2	+0.2	-4.4	-7.8	-3.8	-12.0	-12.9	-9.4
		유통소매	2,505.3	-0.5	-3.7	-6.4	-7.2	-13.9	-1.3	-12.6
		여행/레저	10,246.5	+0.3	-4.7	-9.3	-4.7	-4.7	+16.1	-5.1
		건자재	5,800.5	+0.3	-4.5	-6.1	-5.4	-11.4	-12.5	-3.8
		건축	2,361.2	+1.8	-3.0	+0.0	+4.6	+12.8	+13.8	+18.4
		전기장비	8,950.8	+0.2	-0.6	-1.3	-2.7	-12.5	+7.6	-4.3
		군수	1,516.5	+2.1	-0.2	-1.5	-1.9	-0.7	+22.7	+2.6
		컴퓨터	4,750.4	-1.5	-12.3	-11.3	-9.0	+9.1	+37.0	+22.6
		미디어	756.6	-4.6	-3.9	-4.2	+7.9	+33.6	+54.6	+40.2
		통신	2,374.7	-2.1	-9.5	-4.5	-0.7	+18.4	+43.4	+29.2
		은행	3,166.3	-0.3	-1.5	+1.3	+2.9	-3.6	-6.8	+0.3
		증권/보험	1,560.1	+3.3	-2.2	+0.8	+3.2	-4.4	+8.7	+5.9
		자동차	5,210.8	+1.1	-0.9	-1.2	-4.8	-8.4	+14.1	-2.5
		기계장비	1,472.0	-0.0	-4.4	-4.7	-3.7	-1.8	+24.2	+5.2
		석탄	2,682.0	-0.2	-3.1	+0.0	-0.9	-5.5	-0.5	+0.4
		정유	2,396.8	-0.4	-2.0	-1.0	+3.2	+7.5	+19.0	+14.6
		환경	1,767.2	+0.3	-1.9	-3.3	-4.2	-4.4	+6.3	-0.1
		미용	6,700.6	+2.6	+0.4	-3.8	-3.0	-7.9	+5.4	-6.3

Bloomberg, 키움증권 리서치센터

2023년 4월 27일

마감기준





China Market Summary Table

분류	이름	지수	1D(%)	1W(%)	2W(%)	1M(%)	3M(%)	1Y(%)	YTD(%)
Shanghai Sector Index	Financial	4,418.6	+1.7	-0.8	+3.1	+5.4	-1.7	+2.7	+4.1
	Industrial	2,540.0	+1.0	-1.7	-0.7	+1.5	-2.3	+6.1	+3.4
	Consumer Goods	14,539.7	+0.5	-0.2	-1.4	-5.2	-8.2	-2.7	-5.5
	Energy	1,899.3	+0.0	-1.5	+2.7	+6.5	+5.8	+18.7	+13.1
	Basic Materials	2,378.1	+0.5	-4.7	-4.2	-2.1	-4.7	+0.8	+3.5
	Consumer Services	2,801.1	+0.7	-2.9	-3.6	-5.3	-11.2	+1.7	-6.0
	Utilities	2,340.4	+1.0	+2.1	+3.3	+6.4	+6.1	+12.2	+7.4
	Health Care	7,259.4	+1.2	-1.7	-4.8	+0.5	-7.9	+7.5	+1.1
	Telecommunication	3,618.6	-1.5	-6.7	-6.3	-0.5	+15.2	+47.9	+25.6
	Technology	3,607.6	-1.1	-13.3	-8.1	-1.1	+8.7	+23.6	+21.0
Shenzhen Sector Index	Manufacturing	2,551.2	+0.2	-3.9	-4.2	-3.8	-6.3	+11.3	+1.3
	IT	1,824.5	-2.7	-10.7	-10.3	-5.7	+17.2	+48.3	+30.2
	Financials	1,159.8	+0.1	-6.6	-5.8	-2.8	-11.4	-4.5	-0.7
	Real Estates	1,631.8	+0.4	-4.9	-8.9	-4.9	-15.9	-15.3	-13.5
	Agricultures	1,441.8	-0.5	-3.3	-3.9	-3.8	-3.2	-5.1	-1.9
	Wholesale & Retail	1,307.9	+0.3	-3.3	-6.2	-5.6	-2.6	+20.9	-0.3
	Transportation	1,206.7	+2.3	+1.0	+0.0	+3.8	-3.6	+16.5	-1.6
	Utilities	864.3	-0.2	-1.3	-0.1	+1.6	-1.4	+12.8	-0.0
	Business Service	1,073.1	-0.4	-5.2	-6.5	-5.0	+2.1	+22.6	+5.6
	Media	946.2	-4.2	-8.3	-10.3	+1.1	+15.8	+35.3	+19.2
	Construction	1,146.3	+0.9	-5.0	-5.0	-4.1	+0.2	+12.4	+6.8
	Mining	2,595.9	-0.2	-4.5	-4.8	-2.3	-7.3	+13.9	+2.4
	R&D	1,582.1	+0.2	-6.2	-9.7	-11.0	-15.5	-7.4	-5.6
	Environmental Products	584.1	-1.0	-3.6	-6.1	-5.8	-3.6	+5.7	-1.6
SHIBOR 금리	SHIBOR O/N	0.868	-28.7	-60.7	-34.5	-22.6	-52.7	-33.4	-55.6
	SHIBOR 1W	2.211	+7.2	+5.2	+10.7	+9.0	+11.2	+26.9	-0.5
	SHIBOR 1M	2.309	-0.0	+0.0	+0.1	-3.9	+0.7	+7.2	-1.6
	SHIBOR 3M	2.430	+0.0	+0.0	+0.4	-1.4	+2.2	+8.4	+0.3
	SHIBOR 6M	2.506	-0.0	-0.0	-0.1	-1.5	+1.4	+6.8	-0.1
	SHIBOR 9M	2.589	-0.0	+0.0	+0.0	-0.6	+2.1	+7.7	+0.9
	SHIBOR 1Y	2.648	-0.0	-0.0	-0.1	-1.0	+2.5	+6.0	+1.1
국고채 금리	국고채 1년물	2.123	+0.0	-0.7	-2.0	-4.8	+1.6	+11.9	-4.9
	국고채 2년물	2.290	-0.4	-1.3	-1.3	-2.6	+0.0	+3.6	+0.4
	국고채 3년물	2.625	-0.7	-1.3	-1.3	-1.8	-3.4	+0.4	+0.0
	국고채 7년물	2.788	-0.5	-1.6	-1.5	-2.5	-4.8	-2.0	-1.8
	국고채 10년물	0.868	-28.7	-60.7	-34.5	-22.6	-52.7	-33.4	-55.6
Repo 금리	Repo 익일물	0.851	-29.1	-61.7	-35.0	-21.2	-49.8	-34.6	-58.1
	Repo 7일물	2.249	+9.5	+5.5	+12.8	+12.8	+13.4	+35.0	-4.8
FX Market	달러 인덱스	101.503	+0.0	-0.3	+0.5	-0.9	-0.4	-1.4	-2.0
	달러-위안 역내환율	6.9225	-0.1	+0.7	+0.8	+0.7	+1.9	+5.5	+0.3
	달러-위안 역외환율	6.9301	-0.2	+0.7	+0.8	+0.8	+2.6	+5.2	+0.1
	달러-위안 고시환율	6.9207	-0.0	+0.3	+0.8	+0.7	+2.2	+5.5	-0.6
	원-위안 환율	193.317	+0.2	+0.4	+1.3	+2.3	+6.6	+0.2	+5.9



[Compliance Notice]

- 당사는 동 자료를 기관투자자 또는 제3자에게 사전 제공한 사실이 없습니다.
- 동 자료에 게시된 내용들은 본인의 의견을 정확하게 반영하고 있으며, 외부의 부당한 압력이나 간섭없이 작성되었음을 확인합니다.

[고지사항]

- 본 조사분석자료는 당사의 리서치센터가 신뢰할 수 있는 자료 및 정보로부터 얻은 것이나, 당사가 그 정확성이나 완전성을 보장할 수 없고, 통지 없이 의견이 변경될 수 있습니다.
- 본 조사분석자료는 유가증권 투자를 위한 정보제공을 목적으로 당사 고객에게 배포되는 참고자료로서, 유가증권의 종류, 종목, 매매의 구분과 방법 등에 관한 의사결정은 전적으로 투자자 자신의 판단과 책임하에 이루어져야 하며, 당사는 본 자료의 내용에 의거하여 행해진 일체의 투자행위 결과에 대하여 어떠한 책임도 지지 않으며 법적 분쟁에서 증거로 사용 될 수 없습니다.
- 본 조사 분석자료를 무단으로 인용, 복제, 전시, 배포, 전송, 편집, 번역, 출판하는 등의 방법으로 저작권을 침해하는 경우에는 관련법에 의하여 민·형사상 책임을 지게 됩니다.

