



롱심리 과열 진정, 당국 경계는 유지

금일 달러/원 예상: 1,331~1,341원

NDF 증가: 1,336.00(스왑포인트 -2.45 고려 시 1,338.45원 전일비 +2.15)

시장평균환율(MAR): 1,337.30원

금일 전망: 당국 경계 고조, 월말 네고 유입에 장중 하락시도 예상

상승요인: 수입업체를 비롯한 실수요 저가매수, 증시 외국인 순매도 우위

하락요인: 당국 미세조정 경계감 고조, 월말 수출업체 고점매도 물량 소화

오늘 달러/원은 달러화 약세, 월말 막판 네고 물량과 당국 경계까지 더해져 상승 출발 후 하락 예상. 밤사이 달러화는 호주 달러를 제외한 대부분 통화에 밀리며 직전 상승폭을 반납. 지역은행 우려가 지속됨에 따라 미국과 주요국 통화정책 격차 축소 기대가 달러 약세로 이어지는 양상. 여기에 월말 수출업체의 고점매도, 당국 미세조정 경계가 더해져 역외 롱플레이를 억제하고 환율 상승배팅에 부담으로 작용할 듯. 또한 달러/위안이 6.9 중반에서 추가 상승이 제한되는 점도 원화를 비롯한 아시아 통화 약세 부담을 완화시켜주는 요인.

다만 실수요 저가매수와 국내증시 외국인 투심 회복 지연은 하단을 지지. 레벨이 1,330원 중반까지 올라오면서 수입업체는 작년 가을 환율 급등의 트라우마를 다시 떠올릴 수밖에 없는 상황. 여기에 빅테크 실적 호조에도 순매도 우위로 돌아선 외국인 증시 수급도 하단을 지지. 따라서 오늘 상승 출발 후 월말 네고 유입에 하락압력이 우위를 보이며 1,330원 초반까지 레벨을 낮출 것으로 전망.

전일 동향: 당국 경계 속 장중 연고점 경신 후 상승폭 일부 축소

전일 달러/원은 1,336.3(+4.1)원. 1,339.1원에 출발한 환율은 장 초반 1,340.5원 연고점을 경신한 뒤 국내증시 반등 시도, 위안화 강세 등 영향에 상승폭을 반납. 여기에 월말 네고, 당국 미세조정 추정 움직임이 더해져 1,330원 중반으로 레벨을 낮쳤으며, 오후 들어 코스피가 하락 전환했음에도 유로화 강세로 달러가 약세를 보이자 최근 매수 열기가 한풀 꺾이며 1,330원 중반에 안착 후 마감.

글로벌 동향: 달러화, 지역은행 우려 연장 속 주요통화에 하락 마감

달러지수: 101.467(-0.396), 유로/달러 1.1041(+0.0068), 달러/엔 133.67(-0.09)
달러화는 지역은행 우려에 전일 상승폭을 반납하고 호주 달러를 제외한 주요통화에 하락.

퍼스트 리퍼블릭 은행 주가는 연준 대출창구 이용이 제한 우려에 신저가 갱신. 미국 감독당국이 퍼스트 리퍼블릭의 금융기관 건전성 등급 하향 조정을 검토 중이란 소식이 보도. 연방예금보험공사가 그간 재정 강화 방안을 요구해왔으나 유의미한 대책이 강구되지 않았다는 것이 원인. 이에 전일 빅테크 실적 호조에 나스닥이 상승했으나 다우, S&P는 하락 마감.

호주 달러는 물가 안정을 위한 RBA 추가 인상 부담이 낮아졌다는 평가에 하락. 호주 1분기 절사평균 소비자물가는 1.2% 상승하며 예상(+1.4%)을 하회. 이에 다음 통화정책회의에서 호주 중앙은행 금리동결이 계속될 것이라는 진단이 주를 이뤘.

유로화는 연준과 ECB 통화정책 격차 확대가 다시 주목받으며 상승. 일부 중도 인사들이 긴축 속도조절을 어필하고 있지만 여전히 ECB가 다음주 50bp 인상을 단행할 것이라는 기대가 지속.

FX/Economist 민경원

eco_min1230@wooribank.com

FX Sales/Marketer 신승연

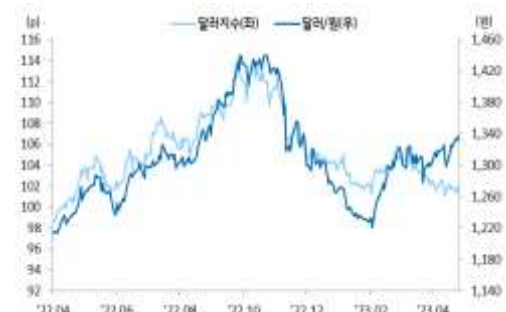
syshin@wooribank.com

NDF 최종호가	저가	고가
1,335.80/1,336.20	-	-

오늘 외환시장 주요 이벤트

18:00 유로 4월 소비자지대(F)(예상 -, 이전 -17.5)
21:30 미국 주간 신규실업수당청구(예상 248k, 이전 245k)
21:30 미국 1Q GDP QoQ(A)(예상 2.0%, 이전 2.6%)
23:00 미국 3월 미결제통채 판매 MoM(예상 0.8%, 이전 0.8%)
00:00 미국 4월 캔자스시티 연은 제조업(예상 -2, 이전 0)
01:15 유로 파비오 파네타 ECB 이사 연설

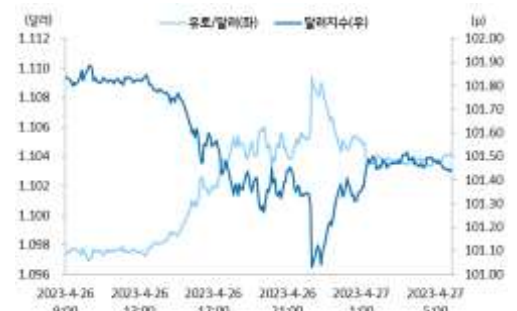
달러/원, 달러지수(vs G10)



연고점 경신에도 리스크 리버설 소폭 상승, 변동성 축소 기대



유로화 통화정책 격차 축소, 미국 지역은행 우려 지속에 상승



출처: 연합인포맥스, Bloomberg, 우리은행 트레이딩부

전일 SPOT 증가

(단위: 원, 억달러)

종목	증가	전일비	시가	고가	저가	변동폭	거래량	전일대비
USD/KRW	1,336.30	4.10	1,339.10	1,340.50	1,334.80	5.70	108.18	(7.77)
JPY/KRW	999.51	6.54	996.30	1,003.25	996.30	6.95	-	-
EUR/KRW	1,469.22	(3.27)	1,462.47	1,473.22	1,462.35	10.87	-	-
CNH/KRW	192.76	0.15	191.94	193.41	191.93	1.48	-	-

출처: 인포맥스, 우리은행 트레이딩부

주요통화 환율

아시아/신흥국 통화 환율

FX SWAP POINT

(단위: 원)

종목	증가	전일비	1주(%)	종목	증가	전일비	1주(%)	만기	Mid	전일비
USD Index	101.467	(0.396)	(0.49)	USD/KRW	1,336.30	4.10	0.80	1M	(2.45)	(0.05)
EUR/USD	1.1041	0.0068	0.79	USD/SGD	1.3355	(0.0031)	0.07	2M	(4.90)	(0.10)
USD/JPY	133.67	(0.09)	(0.78)	USD/IDR	14833	(12)	-	3M	(7.70)	(0.30)
GBP/USD	1.2469	0.0060	0.24	USD/PHP	55.64	0.10	(1.05)	6M	(15.60)	(0.30)
USD/CNH	6.9413	(0.0007)	0.67	USD/RUB	82.0760	1.2109	0.42	12M	(29.60)	0.40
USD/CHF	0.8912	(0.0007)	(0.70)	USD/ZAR	18.3992	0.0664	1.10	한국 CDS Premium (단위: bp)		
AUD/USD	0.6603	(0.0023)	(1.64)	USD/MXN	18.1494	0.0739	0.56	만기	Mid	전일비
NZD/USD	0.6117	(0.0020)	(1.35)	USD/PLN	4.1515	(0.0370)	(1.58)	5Y	46.735	0.390
USD/CAD	1.3636	0.0009	1.31	USD/TRY	19.4252	(0.0035)	0.14			

출처: 블룸버그, 우리은행 트레이딩부 / 주: 뉴욕시장 증가 기준(한국시간 06:00)

IRS(vs 3M CD)

(단위: %, bp)

한국/미국(SOFR) 단기금리

(단위: %, bp)

만기	Offer	Bid	Mid	전일비	한국	증가	전일비	미국	증가	전일비
1Y	3.535	3.525	3.530	(1.00)	기준	3.50	0.00	기준	5.00	0.00
2Y	3.323	3.313	3.318	(1.75)	RP(7일)	3.54	9.00	1M	4.9822	(1.43)
3Y	3.185	3.175	3.180	(2.50)	CD	3.50	1.00	3M	5.0454	(3.34)
4Y	3.130	3.120	3.125	(3.50)	통안3M	3.232	(0.30)	6M	5.0274	(6.34)
5Y	3.090	3.080	3.085	(4.50)	통안1Y	3.243	(1.40)	12M	4.7448	(11.82)

CRS(vs 3M SOFR)

(단위: %, bp)

국내시장 동향

(단위: p, %, bp)

외국인 증권투자 동향

(단위: 억원)

만기	Offer	Bid	Mid	전일비	종목	증가/금리	전일비	종목	외인 순매수	5일누적
1Y	2.761	2.159	2.460	(8.00)	KOSPI	2,484.83	(4.19)	KOSPI	(914)	3,173
2Y	2.771	2.169	2.470	(2.00)	KOSDAQ	830.44	(8.27)	KOSDAQ	(1,477)	(6,745)
3Y	2.803	2.197	2.500	4.00	국고채3Y	3.259	(0.60)	국고채	8,956	2,608
4Y	2.783	2.177	2.480	4.50	국고채10Y	3.309	(1.40)	통안채	1,111	11,717
5Y	2.813	2.207	2.510	5.00						

출처: Bloomberg, 인포맥스, 우리은행 트레이딩부

글로벌 금융시장

(단위: p, %, bp, 달러, 달러/톤)

종목	증가	전일비	전일비(%)	1주(%)	종목	증가	전일비	전일비(%)	1주(%)
Dow Jones	33,301.87	(228.96)	(0.68)	(1.76)	미국채 2Y	3.9509	(0.35)	(0.09)	(6.90)
S&P	4,055.99	(15.64)	(0.38)	(2.37)	미국채 10Y	3.4485	4.89	1.44	(3.96)
NASDAQ	11,854.35	55.19	0.47	(2.49)	WTI	74.30	(2.77)	(3.59)	(6.14)
EuroStoxx 50	4,347.71	(30.14)	(0.69)	(1.04)	Brent	77.77	(3.00)	(3.71)	(6.44)
DAX 30	15,795.73	(76.40)	(0.48)	(0.63)	구리	8,552.50	24.50	0.29	(4.61)
Nikkei225	28,416.47	(203.60)	(0.71)	(0.67)	니켈	23,646.00	305.00	1.31	(7.46)
Shanghai	3,264.10	(0.77)	(0.02)	(3.15)	대두	1,436.00	(9.25)	(0.64)	(4.68)
Hang Seng H	6,654.40	53.04	0.80	(3.41)	Gold	1,985.70	(8.30)	(0.42)	(0.48)

출처: 인포맥스, Bloomberg, 우리은행 트레이딩부

경제지표 및 이벤트

전일	금일	익일
10:30 호주 1Q CPI YoY(7.0%, 예상 6.9% 하회)	18:00 유로 4월 소비자지대(F)(예상 -, 이전 -17.5)	16:55 독일 4월 실업률(예상 5.6%, 이전 5.6%)
15:00 독일 5월 GfK 소비자지대(-25.7, 예상 -28.0 상회)	21:30 미국 주간 신규실업수당청구(예상 248k, 이전 245k)	17:00 독일 1Q GDP QoQ(P)(예상 0.2%, 이전 -0.4%)
21:30 미국 3월 내구재 주문 MoM(P)(3.2%, 예상 0.7% 상회)	21:30 미국 1Q GDP QoQ(A)(예상 2.0%, 이전 2.6%)	18:00 유로 1Q GDP QoQ(P)(예상 0.2%, 이전 -0.1%)
	23:00 미국 3월 미결제채 판매 MoM(예상 0.8%, 이전 0.8%)	21:00 독일 4월 CPI YoY(P)(예상 7.3%, 이전 7.4%)
	00:00 미국 4월 캔자스시티 연은 제조업(예상 -2, 이전 0)	21:30 미국 3월 개인소득 MoM(예상 0.2%, 이전 0.3%)
	01:15 유로 파비오 파네타 ECB 이사 연설	21:30 미국 3월 개인소비 MoM(예상 -0.1%, 이전 0.2%)
		21:30 미국 3월 PCE 가격 YoY(예상 4.1%, 이전 5.0%)
		21:30 미국 3월 근원 PCE YoY(예상 4.6%, 이전 4.6%)
		22:45 미국 4월 시카고 연은 제조업(예상 43.6, 이전 43.8)
		23:00 미국 4월 미시간대 소비자신뢰(F)(예상 63.5, 이전 63.5)
		N/A 일본 4월 BOJ 통화정책회의(예상 기준금리 동결)
		N/A 유로 크리스틴 라가르드 ECB 총재 연설

주석: (A)-예비치, (P)-잠정치, (F)-확정치

Chart

FX Swap Point



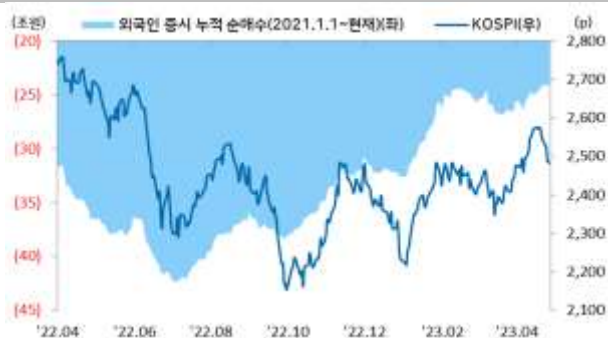
출처: 인포맥스, 우리은행 트레이딩부

CDS Premium



출처: Bloomberg, 우리은행 트레이딩부

KOSPI 지수, 외국인 순매수 동향



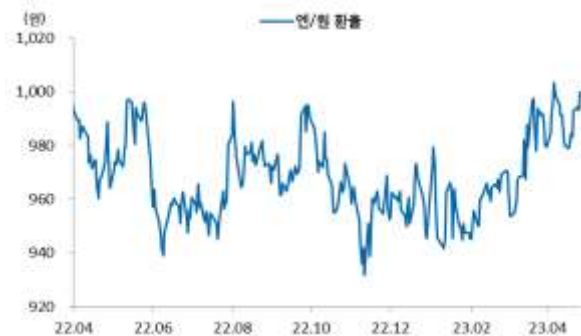
출처: 인포맥스, 우리은행 트레이딩부

국내 채권시장 외국인 보유잔고 및 듀레이션



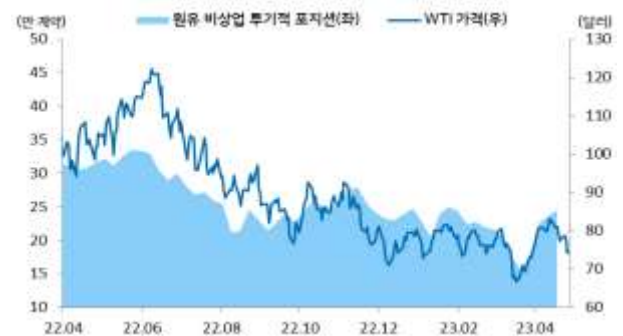
출처: 인포맥스, 우리은행 트레이딩부

엔/원 환율



출처: 인포맥스, 우리은행 트레이딩부

국제유가 및 투기적 포지션 동향



출처: Bloomberg, 우리은행 트레이딩부

일간 주요통화 달러대비 절상(절하)율



출처: 인포맥스, 우리은행 트레이딩부 / 주: 뉴욕환시 증가 기준

일간 신흥국, 아시아통화 달러대비 절상(절하)율



출처: 인포맥스, 우리은행 트레이딩부 / 주: 뉴욕환시 증가 기준

Compliance Notice

본 자료에 기재된 내용들은 작성자 본인의 의견을 정확하게 반영하고 있으며 외부의 부당한 압력이나 간섭 없이 작성되었음을 확인합니다(작성자: 민경원).

본 자료는 고객의 투자를 돕기 위한 목적으로 작성되었습니다. 본 자료에 수록된 내용은 당행이 신뢰할 만한 자료 및 정보를 바탕으로 작성한 것이나, 당행이 그 정확성이나 완전성을 보장할 수 없으므로 참고 자료로만 활용하시기 바라며 투자 시 투자자 자신의 판단과 책임하에 최종 결정을 하시길 바랍니다. 따라서 본 자료는 어떠한 경우에도 고객의 투자 결과에 대한 법적 책임 소재의 증빙자료로 사용될 수 없으며 직간접적 손실이 발생해도 당행은 책임을 지지 않습니다.

본 자료는 자본시장법 상 조사분석자료가 아니며 조사분석의 독립성을 확보하기 위한 법적 제한을 받지 않습니다. 또한 법령 상 허용되는 범위 내에서 당행이 본 자료에 언급된 통화 및 관련 금융상품 등을 거래하거나 관련 금융서비스를 제공할 수 있으며 이와 관련해 당행이 이해관계를 가질 수 있습니다.

본 자료에 기재된 의견은 예측에 불과하며 별도 통지 없이 변경될 수 있고 일정한 주기로 업데이트 되지 않을 수 있습니다.

본 자료는 어떠한 경우에도 당행의 사전동의 없이 복사, 인용, 배포, 전송, 대여 및 변경될 수 없습니다