



## 1,330원 공방전, 아직까지는 상승 관성

금일 달러/원 예상: 1,327~1,335원

NDF 증가: 1,328.50(스왑포인트 -2.30 고려 시 1,330.80원 전일비 +2.60)

시장평균환율(MAR): 1,327.90원

**금일 전망: 위안화 약세, 위험선호 부진 영향에 1,330원 트라이**

**상승요인: 실수요 저가매수 유입, 위안화 약세를 쫓는 역외 롱플레이 소화**

**하락요인: 수출업체 월말 네고 물량 소화, 당국 미세조정 및 실개입 경계**

오늘 달러/원은 위안화 약세 부담, 위험선호 부진 등 영향에 1,330원 돌파 및 안착 시도 연장 예상. 주말간 달러는 경제지표 호조에도 연준과 ECB 통화긴축 격차 축소 기대에 하락했으나 원화, 위안화, 싱가포르 달러 등 주요 아시아 통화는 연준 추가 인상 우려를 반영해 약세. 더욱이 인플레이션 고착화 우려 때문에 주식시장 투심이 위축되며 위험통화에 비우호적인 분위기도 연장될 소지가 커. 이에 역외 환율 상승 배팅이 계속될 가능성이 높으며 환율 추가 상승을 우려하는 역내 결제수요 유입은 여전히 원화 약세를 부추기는 대표적인 재료.

다만 수출업체 네고, 당국 미세조정 경계는 상단을 지지. 지난 번 한은, NPS 통화스왑 체결 이후 명시적인 당국 움직임은 확인되지 않았지만, 환율이 작년처럼 급등할 경우 수입물가 상승, 물가안정을 위한 추가 금리인상 압박 등 부작용이 크기 때문에 안정화 조치에 나설 수 있다는 경계는 유지. 1,320원 이후 매도 규모를 키우고 있는 수출업체 월말 네고도 환율 상승을 억제. 따라서 오늘 상승 출발 후 역외 롱플레이, 역내 결제 유입에 상승압력이 우위를 보이겠지만 당국 경계, 네고 유입에 막혀 1,330원을 중심으로 제한적인 상승 시도 전망.

**전일 동향: 위안화 약세, 코스피 하락에 1,320원 후반까지 상승**

전일 달러/원은 1,328.2(+5.4)원. 1,324원에 출발한 환율은 장 초반 위안화 약세, 코스피 낙폭 확대에 연동되어 1,320원 후반까지 상승. 이후 수출업체 네고가 저항선을 형성하고, 당국 미세조정 경계가 추가 상승 배팅을 억제하면서 1,320원 후반에서 횡보한 뒤 장을 마감.

**글로벌 동향: 달러화, 국채금리 상승에도 유로화 강세에 밀려 하락**

달러지수: 101.822(-0.018), 유로/달러 1.0986(+0.0016), 달러/엔 134.16(-0.08)

달러화는 PMI 지표 서프라이즈로 인한 국채금리 상승에도 유로화 강세에 하락.

미국 4월 S&P 제조업, 서비스업 PMI는 각각 50.4, 53.7로 예상(49.0, 51.5)을 상회하며 경기침체 우려를 일축. 이에 미국 2년 국채금리는 약 5bp 상승하며 연준 추가 인상 가능성을 다시 가격에 반영.

유로화는 ECB 긴축 지속 전망, 서비스 경기 확장을 반영한 유럽증시 상승에 강세로 마감. 가브리엘 마르쿠프 아일랜드 중앙은행 총재는 금리인상 중단을 논하기에 너무 이르다며 물가 안정 중요성을 다시 피력. 이에 연내 인하 배팅이 유효한 연준과 ECB간 통화긴축 격차가 축소되며 유로/달러 상승 재료로 소하.

엔화는 BOJ 금융정책결정위원회를 앞두고 헤지펀드 투기적 매수세가 유입됐으나 뉴욕장 미국 2년 국채금리 급등에 상승폭을 대부분 반납한 뒤 장을 마감.

FX/Economist 민경원

eco\_min1230@wooribank.com

FX Sales/Marketer 신승연

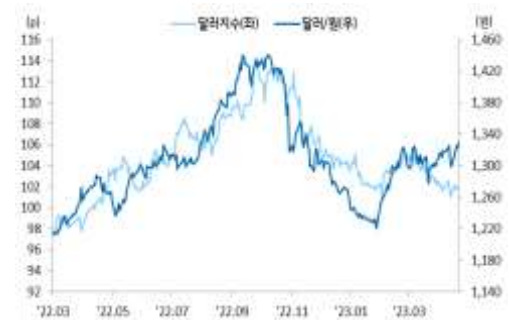
syshin@wooribank.com

NDF 최종호가	저가	고가
1,328.00/1,329.00	-	-

### 오늘 외환시장 주요 이벤트

17:00 독일 4월 IFO 경기신뢰(예상 93.4, 이전 93.3)  
17:35 유로 빌누아 드 갈로 프랑스 중앙은행 총재 연설  
18:00 유로 파비오 파네타 ECB 이사 연설  
10:15 유로 부이치치 크로아티아 중앙은행 총재 연설  
21:30 미국 3월 시카고 연방국가활동(예상 -0.20, 이전 -0.19)  
22:30 미국 4월 달러스 연은 제조업(예상 -11.0, 이전 -15.7)

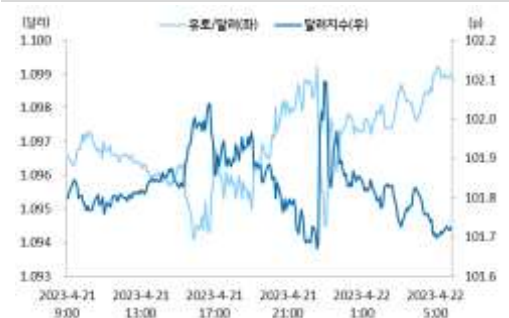
### 달러/원, 달러지수(vs G10)



### 경제지표 호조에 미국 국채금리 상승 vs 달러지수 하락



### 유로존 서비스 경기 회복, 증시 상승에 유로/달러 상승



출처: 연합인포맥스, Bloomberg, 우리은행 트레이딩부

## 전일 SPOT 증가

(단위: 원, 억달러)

종목	증가	전일비	시가	고가	저가	변동폭	거래량	전일대비
USD/KRW	1,328.20	5.40	1,324.00	1,330.40	1,323.00	7.40	119.43	20.96
JPY/KRW	992.95	9.69	987.12	993.84	986.27	7.57	-	-
EUR/KRW	1,455.20	3.53	1,450.79	1,458.70	1,449.90	8.80	-	-
CNH/KRW	192.53	0.53	192.19	193.17	192.01	1.16	-	-

출처: 인포맥스, 우리은행 트레이딩부

## 주요통화 환율

## 아시아/신흥국 통화 환율

## FX SWAP POINT

(단위: 원)

종목	증가	전일비	1주(%)	종목	증가	전일비	1주(%)	만기	Mid	전일비
USD Index	101.822	(0.018)	0.27	USD/KRW	1,328.20	5.40	2.26	1M	(2.30)	0.05
EUR/USD	1.0986	0.0016	(0.05)	USD/SGD	1.3342	0.0018	0.31	2M	(5.00)	0.05
USD/JPY	134.16	(0.08)	0.28	USD/IDR	휴장	-	-	3M	(7.55)	(0.05)
GBP/USD	1.2432	(0.0011)	0.15	USD/PHP	-	-	-	6M	(15.20)	0.00
USD/CNH	6.8985	0.0142	0.37	USD/RUB	81.5679	0.0283	(0.86)	12M	(29.10)	(0.30)
USD/CHF	0.8923	0.0000	(0.16)	USD/ZAR	18.1078	0.0736	0.12	한국 CDS Premium (단위: bp)		
AUD/USD	0.6692	(0.0051)	(0.22)	USD/MXN	17.9883	(0.0126)	(0.15)	만기	Mid	전일비
NZD/USD	0.6139	(0.0035)	(1.06)	USD/PLN	4.1978	0.0069	(0.55)	5Y	46.020	0.460
USD/CAD	1.3537	0.0060	1.22	USD/TRY	19.3997	(0.0051)	0.18			

출처: 블룸버그, 우리은행 트레이딩부 / 주: 뉴욕시장 증가 기준(한국시간 06:00)

## IRS(vs 3M CD)

(단위: %, bp)

## 한국/미국(SOFR) 단기금리

(단위: %, bp)

만기	Offer	Bid	Mid	전일비	한국	증가	전일비	미국	증가	전일비
1Y	3.525	3.490	3.508	(2.25)	기준	3.50	0.00	기준	5.00	0.00
2Y	3.320	3.285	3.303	(6.25)	RP(7일)	3.45	0.00	1M	4.9705	0.62
3Y	3.190	3.155	3.173	(7.75)	CD	3.49	2.00	3M	5.0678	(0.29)
4Y	3.150	3.115	3.133	(7.50)	통안3M	3.237	(0.40)	6M	5.0883	(1.13)
5Y	3.125	3.095	3.110	(7.50)	통안1Y	3.243	(1.70)	12M	4.8825	(4.55)

## CRS(vs 3M SOFR)

(단위: %, bp)

## 국내시장 동향

(단위: p, %, bp)

## 외국인 증권투자 동향

(단위: 억원)

만기	Offer	Bid	Mid	전일비	종목	증가/금리	전일비	종목	외인 순매수	5일누적
1Y	2.846	2.234	2.540	(16.00)	KOSPI	2,544.40	(18.71)	KOSPI	2,801	8,073
2Y	2.762	2.148	2.455	(16.00)	KOSDAQ	868.82	(16.89)	KOSDAQ	(1,585)	911
3Y	2.730	2.120	2.425	(16.00)	국고채3Y	3.267	(6.70)	국고채	1,493	4,374
4Y	2.704	2.096	2.400	(16.00)	국고채10Y	3.343	(6.60)	통안채	499	8,656
5Y	2.729	2.121	2.425	(16.00)						

출처: Bloomberg, 인포맥스, 우리은행 트레이딩부

## 글로벌 금융시장

(단위: p, %, bp, 달러, 달러/톤)

종목	증가	전일비	전일비(%)	1주(%)	종목	증가	전일비	전일비(%)	1주(%)
Dow Jones	33,808.96	22.34	0.07	(0.23)	미국채 2Y	4.1816	3.93	0.95	2.02
S&P	4,133.52	3.73	0.09	(0.10)	미국채 10Y	3.5718	4.00	1.13	1.68
NASDAQ	12,072.46	12.90	0.11	(0.42)	WTI	77.87	0.58	0.75	(5.63)
EuroStoxx 50	4,408.59	23.73	0.54	0.41	Brent	81.66	0.56	0.69	(5.39)
DAX 30	15,881.66	85.69	0.54	0.47	구리	8,794.50	(86.50)	(0.97)	(2.54)
Nikkei225	28,564.37	(93.20)	(0.33)	0.25	니켈	24,477.00	(584.00)	(2.33)	1.43
Shanghai	3,301.26	(65.77)	(1.95)	(1.11)	대두	1,483.50	(14.00)	(0.93)	(1.13)
Hang Seng H	6,764.19	(131.10)	(1.90)	(2.17)	Gold	1,979.50	(28.10)	(1.40)	(1.13)

출처: 인포맥스, Bloomberg, 우리은행 트레이딩부

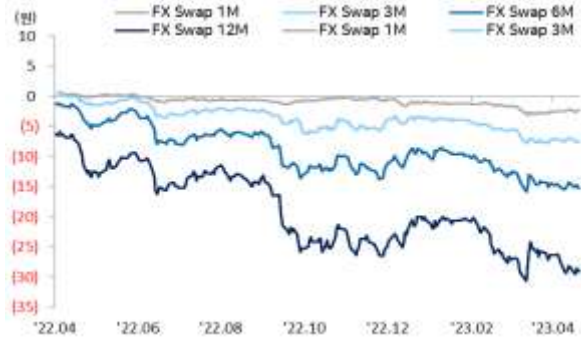
## 경제지표 및 이벤트

전일	금일	익일
08:30 일본 3월 CPI YoY(3.2%, 예상 3.2% 부합)	17:00 독일 4월 IFO 경기신뢰(예상 93.4, 이전 93.3)	08:00 한국 1Q GDP QoQ(A)(예상 1.0%, 이전 1.3%)
08:45 미국 패트릭 하커 필라델피아 연은 총재 연설	17:35 유로 빌누아 드 갈로 프랑스 중앙은행 총재 연설	23:00 미국 3월 신규주택 판매 MoM(예상 -1.6%, 이전 1.1%)
15:00 영국 3월 소매판매 MoM(-0.9%, 예상 -0.5% 하회)	18:00 유로 파비오 파네타 ECB 이사 연설	23:00 미국 4월 CB 소비자신뢰(예상 104.0, 이전 104.2)
16:00 유로 권도스 ECB 부총재 연설	10:15 유로 부이치치 크로아티아 중앙은행 총재 연설	23:00 미국 4월 리치먼드 연은 제조업(예상 -8, 이전 -5)
16:30 독일 4월 제조업 PMI(P)(44.0, 예상 45.7 하회)	21:30 미국 3월 시카고 연방국가활동(예상 -0.20, 이전 -0.19)	
17:00 유로 4월 제조업 PMI(P)(45.5, 예상 48.0 하회)	22:30 미국 4월 달러스 연은 제조업(예상 -11.0, 이전 -15.7)	
17:00 유로 부이치치 크로아티아 중앙은행 총재 연설		
17:30 영국 4월 제조업 PMI(P)(46.6, 예상 48.4 하회)		
22:45 미국 4월 S&P 제조업 PMI(P)(50.4, 예상 49.0 상회)		
22:45 미국 4월 S&P 서비스업 PMI(P)(53.7, 예상 51.5 상회)		
23:30 유로 프랑크 앨더슨 ECB 이사 연설		
05:35 미국 리사 쿡 연준 이사 연설		

주석: (A)-예비치, (P)-잠정치, (F)-확정치

## Chart

FX Swap Point



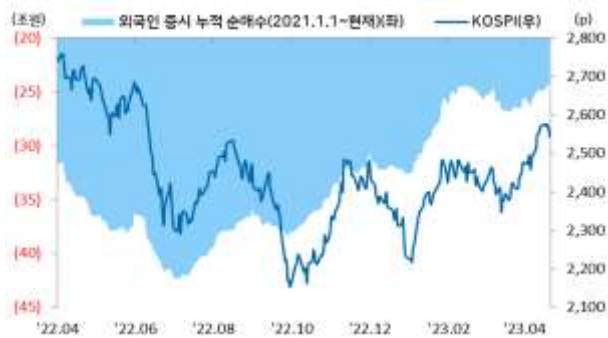
출처: 인포맥스, 우리은행 트레이딩부

CDS Premium



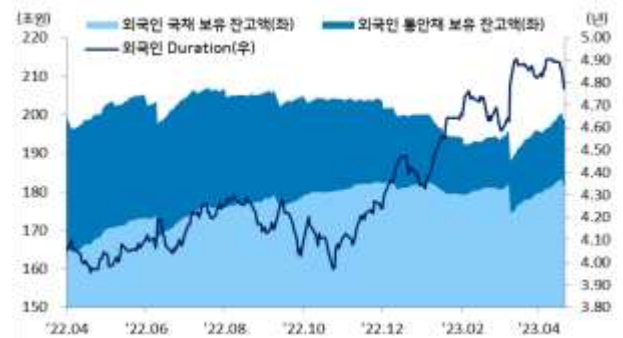
출처: Bloomberg, 우리은행 트레이딩부

KOSPI 지수, 외국인 순매수 동향



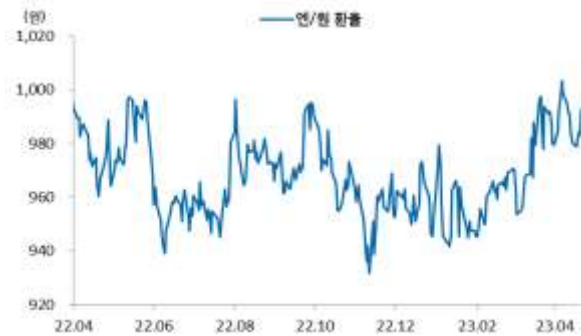
출처: 인포맥스, 우리은행 트레이딩부

국내 채권시장 외국인 보유잔고 및 듀레이션



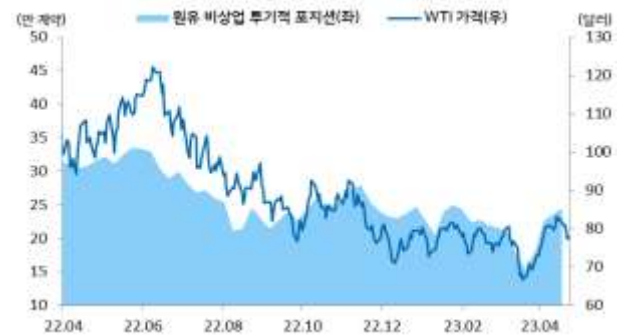
출처: 인포맥스, 우리은행 트레이딩부

엔/원 환율



출처: 인포맥스, 우리은행 트레이딩부

국제유가 및 투기적 포지션 동향



출처: Bloomberg, 우리은행 트레이딩부

일간 주요통화 달러대비 절상(절하)율



출처: 인포맥스, 우리은행 트레이딩부 / 주: 뉴욕환시 증가 기준

일간 신흥국, 아시아통화 달러대비 절상(절하)율



출처: 인포맥스, 우리은행 트레이딩부 / 주: 뉴욕환시 증가 기준

Compliance Notice

본 자료에 기재된 내용들은 작성자 본인의 의견을 정확하게 반영하고 있으며 외부의 부당한 압력이나 간섭 없이 작성되었음을 확인합니다(작성자: 민경원).

본 자료는 고객의 투자를 돕기 위한 목적으로 작성되었습니다. 본 자료에 수록된 내용은 당행이 신뢰할 만한 자료 및 정보를 바탕으로 작성한 것이나, 당행이 그 정확성이나 완전성을 보장할 수 없으므로 참고 자료로만 활용하시기 바라며 투자 시 투자자 자신의 판단과 책임하에 최종 결정을 하시길 바랍니다. 따라서 본 자료는 어떠한 경우에도 고객의 투자 결과에 대한 법적 책임 소재의 증빙자료로 사용될 수 없으며 직간접적 손실이 발생해도 당행은 책임을 지지 않습니다.

본 자료는 자본시장법 상 조사분석자료가 아니며 조사분석의 독립성을 확보하기 위한 법적 제한을 받지 않습니다. 또한 법령 상 허용되는 범위 내에서 당행이 본 자료에 언급된 통화 및 관련 금융상품 등을 거래하거나 관련 금융서비스를 제공할 수 있으며 이와 관련해 당행이 이해관계를 가질 수 있습니다.

본 자료에 기재된 의견은 예측에 불과하며 별도 통지 없이 변경될 수 있고 일정한 주기로 업데이트 되지 않을 수 있습니다.

본 자료는 어떠한 경우에도 당행의 사전동의 없이 복사, 인용, 배포, 전송, 대여 및 변경될 수 없습니다