

# Hong Rok-ki's China Times

# “HONG CHA TIMES”

홍차타임즈

2023년 4월 12일

## China Market Daily

### ■ Info. Guide

P1 Market Comment

P2 주식시장 동향

P3 일간 상승률 상위 종목

P3 경제/주식 뉴스

P4 Market  
Summary Table

키움증권 글로벌 리서치  
China Equity/Strategist  
홍록기 02-3787-4733  
RA  
조민주 02-3787-5292

- 4/11일 기준, 상해종합: 3,313.6(-0.1%), 심천종합: 2,139.5(+0.1%), ChiNext: 2,439.4(-0.2%)
- 고시 기준환율: 달러 대비 6.8882위안 (0.2% 절하), 역내/외 위안화 환율: 6.8860/6.8939
- 전일 중국증시는 3월 물가지표 둔화 속 내수회복 실망감에 혼조세 시현
- 3월 중국 CPI 증가율은 예상치를 하회하며 1년 반 만에 최저 수준 기록, 중국 경제 내 수요가 아직 충분히 회복되지 않았음을 시사
- 중국 사회용자총액은 전월치 대비 개선, 신규 위안화 대출 규모도 예상치와 전월치 모두 상회
- 전일 외국인 자금(북향자금)은 순유입, 규모는 26.26억 위안으로 집계
- 전일 인민은행은 7일물 역Repo를 통해 50억 위안을 공급
- 같은 날 만기도래 역Repo 20억 위안으로, 순공급된 유동성은 30억 위안
- 전일 주요경제지표 발표
- 3월 사회용자총액: 5조 3,800억 위안 (예상치: 4조 5,000억 위안, 이전치: 3조 1,560억 위안)
- 3월 신규위안화대출: 3조 8,900억 위안 (예상치: 3조 3,000억 위안, 이전치: 1조 8,121억 위안)
- 3월 통화공급 M2 YoY: 12.7% (예상치: 12.7%, 이전치: 12.9%)
- 3월 PPI/CPI YoY: -2.5%/0.7% (예상치: -2.5%/1.0%, 이전치: -1.4%/1.0%)

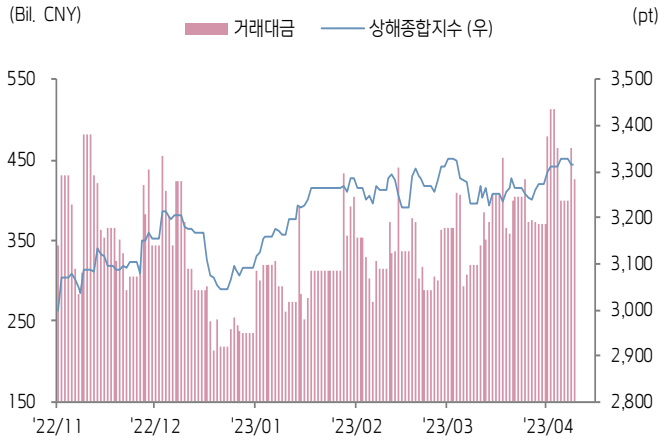




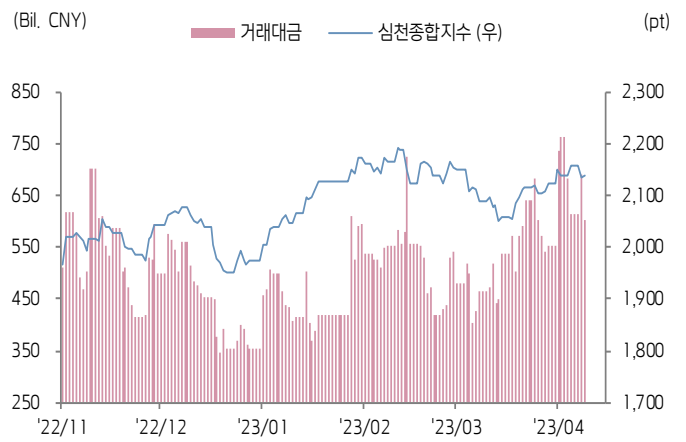
# 주식 시장 동향

(기준일: 4월 11일)

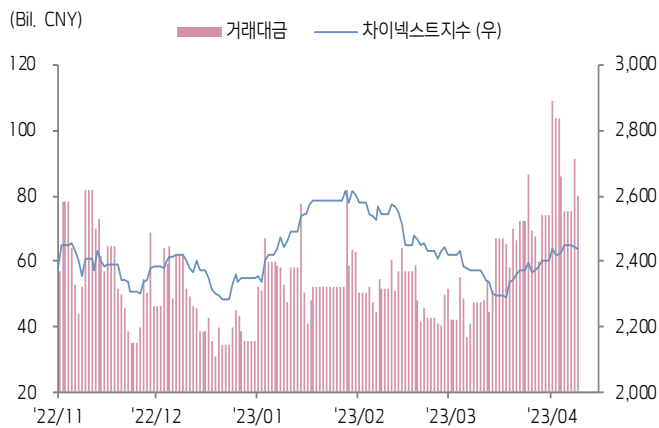
## 상해종합지수(上证指数)



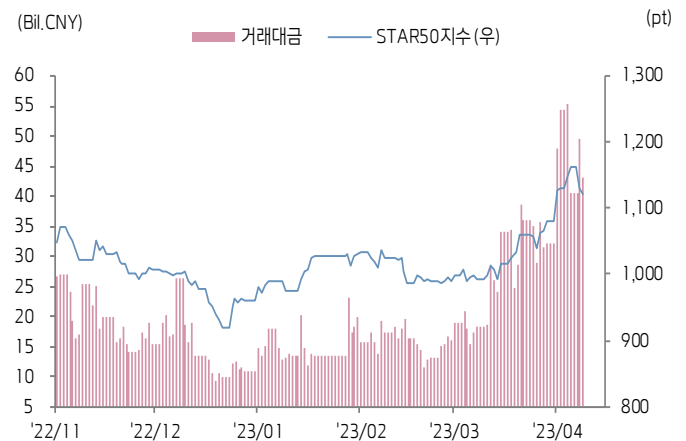
## 심천종합지수(深证综指)



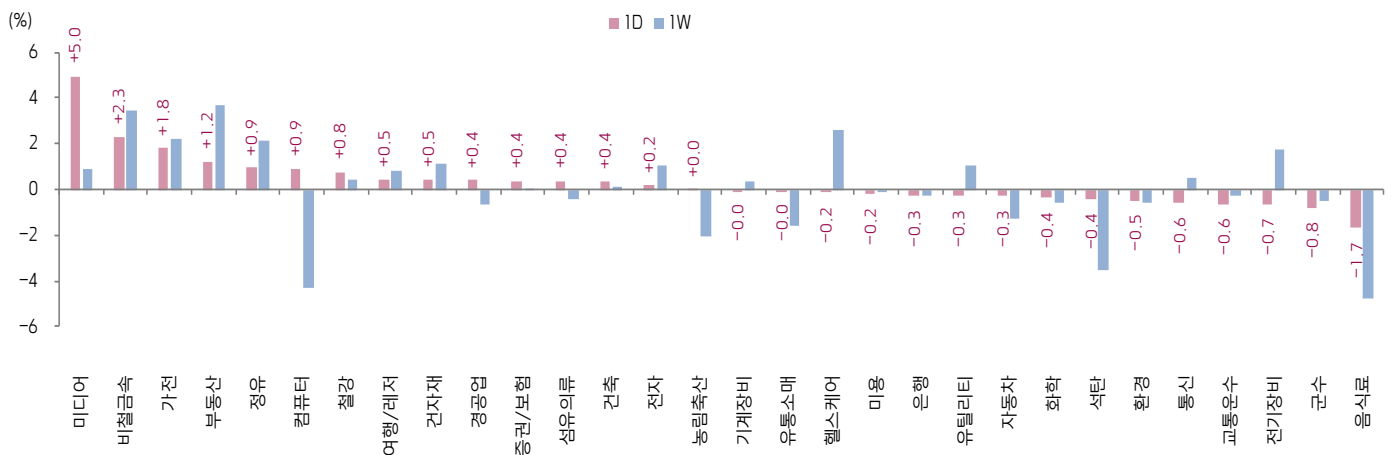
## Chinext 지수



## STAR 50 지수



## 본토 A주 업종별 수익률 1D/1W



(출처: Wind, Bloomberg, 키움증권)





# 환율 금리 동향

(기준일: 4월 11일)

## 위안화 고시 환율



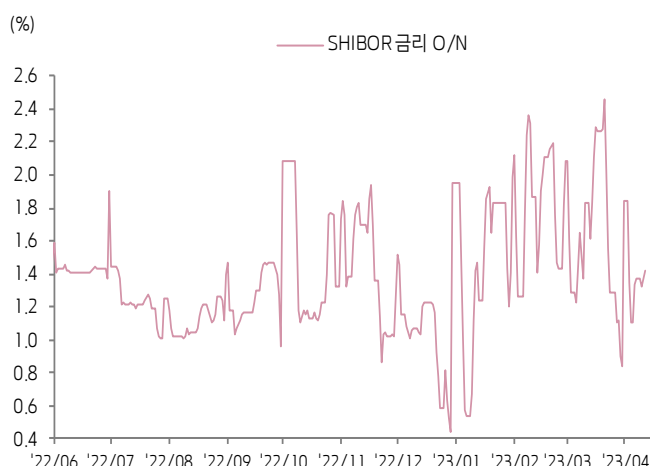
## 역내/외 위안화 환율



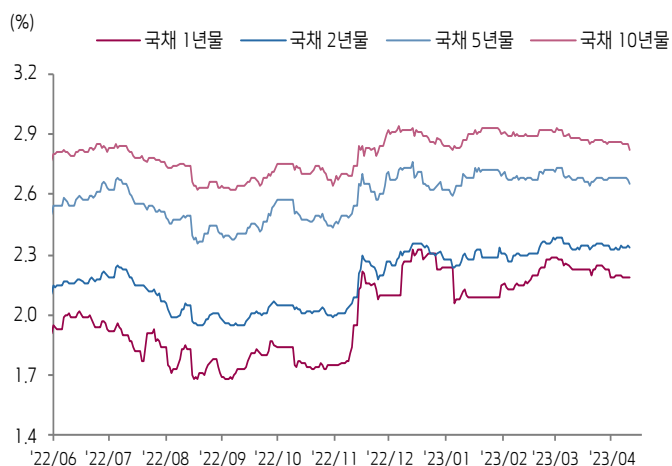
## 원/위안 환율



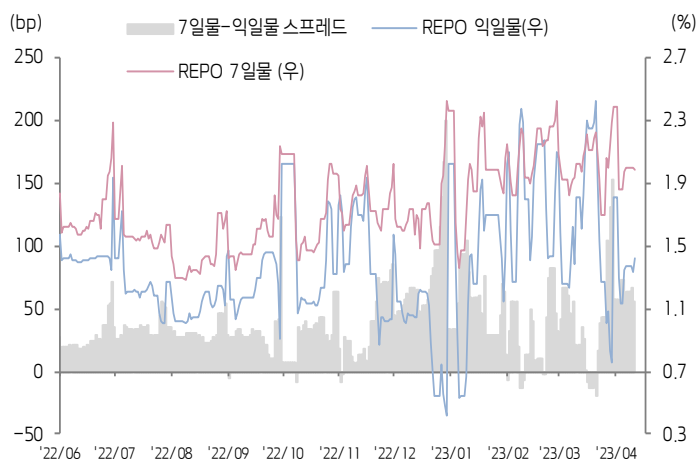
## Shibor O/N 금리



## 중국 국고채 금리



## Repo 금리



(출처: Bloomberg, 키움증권)







## 일간 상승률 상위 종목 Top5

후강통					선강통				
종목코드	종목명	업종	시가총액	등락률(%)	종목코드	종목명	업종	시가총액	등락률(%)
601858	China Science Publishing & Media	커뮤니케이션 서비스	16,229	10.02	300364	COL Group	커뮤니케이션 서비스	19,358	20.00
603000	피플.cn	커뮤니케이션 서비스	26,349	10.02	300188	샤먼시 메이야바이커 신식	정보기술	24,409	18.04
605136	Shanghai Lily & Beauty Cosmetics	자유소비재	6,776	10.01	300133	저장 화처 필름 & TV	커뮤니케이션 서비스	16,311	14.10
603888	Xinhuanet Co Ltd	커뮤니케이션 서비스	19,578	10.00	300182	베이징 제청 스키 과기	커뮤니케이션 서비스	19,511	14.09
603258	Hangzhou Electronic Soul Network Tech	커뮤니케이션 서비스	8,786	10.00	301308	Shenzhen Longsys Electronics	정보기술	47,686	13.64

(단위: 백만 위안 / 기준일: 4월 11일 / Bloomberg, 키움증권 리서치센터)



## ECONOMY 중국 경제 주요 뉴스

- IMF, 2023년 글로벌 GDP 성장률 2.8%, 직전 전망 대비 0.1%p 하향. 중국 GDP 성장률 5.2% 전망
- 증권시보, 4/10일 기준 신용거래잔액 1조 5,320억 위안, 11주 연속 상승하며 연초 이후 875.9억 위안 증가
- 지방 도시, 경제 안정 조치 발표: 후베이성(湖北省), 성 내 금융기관 200억위안 이상 투자 시 우대금리 대출. 산시성(陕西省), 2025년까지 신용대출 잔액 최소 1조 2,000억위안 이상, 소형기업 대출 잔액 비중 20% 달성 목표
- 4월 들어 허난성(河南省), 광둥성(广东省) 소재 은행 예금금리 인하
- 커얼루이(克而瑞) 연구센터, 3월 80대 부동산 기업 자금조달액 608.9억 위안(MoM 43.4%, YoY -31.3%)
- 제 8차 국가 약품집중구매 결과 발표. 이전(3/29일) 편입 예상 리스트와 동일(39종)하며 올 7월 시행 예정
- Tongcheng(同程) Travel, 올 노동절 연휴 기간 윈난, 하이난 등 여행상품 예약량 YoY 15배 이상 증가, 해외 여행상품 예약량 5배 증가
- CAAM, 3월 중국 자동차 생산/판매량 258.4만대(YoY 15.3%)/245.1만대(YoY 9.7%). 신에너지자동차 생산/판매량 67.4만대(YoY 44.8%)/65.3만대(YoY 34.8%). CAAM은 자동차 소비 촉진 정책의 지속적인 출범 제안



## STOCK 중국 주식 주요 뉴스

- BYD (1211.HK, 002594.SZ), 버크셔해서웨이가 동사 H주 248만 주 매각(3/31), 지분을 축소(11.1%→10.9%)
- Bytedance, 산하 업무 메신저 App Lark(飞书), AI 업무 어시스턴트 출시 예정. 자동 회의록 및 보고서 작성 기능 등 포함, 공개 테스트 및 출시 시기 미정
- JD.Com (9618.HK, NASDAQ:JD): 홍콩달러-위안화 이중통화 거래 창구 설립 신청
- Seazen Holdings (601155.SH), 3월 부동산 계약 판매 금액 79.2억위안(YoY -33.8%), 판매면적 91.8만 m²(YoY -21.4%)
- Jin Jiang International Hotels (600754.SH), 2022년 매출액 110.1억위안(YoY -3.4%), 순이익 1.1억위안(YoY 18.7%), 10주당 0.6위안의 현금배당 시행 계획
- Supcon Technology (688777.SH), 스위스 증권거래소 내 GDR 발행
- Eastroc Beverage (605499.SH), 1Q23 잠정 순이익 4.8~5.9억위안(YoY 39.9%~44.2%)
- Haier Smart Home (600690.SH), 실질지배주주 Haier Group의 일치행동인(一致行动人) Haichuangzhi consulting(海创智管理咨询)이 1.5억~3억 위안(지분율 0.03%)을 들여 동사 지분 최초 추가 매수(4/11)

(출처: 초상증권, 키움증권 리서치센터 / 기준일: 4월 11일)





# China Market Summary Table

키움증권



분류	이름		지수	1D(%)	1W(%)	2W(%)	1M(%)	3M(%)	1Y(%)	YTD(%)
China Index	본토	상해종합	3,313.6	-0.1	+0.0	+2.1	+2.6	+4.8	+4.6	+7.3
		선전종합	2,139.5	+0.1	+0.0	+1.7	+2.5	+4.5	+6.4	+8.3
		CSI 300	4,100.2	-0.1	-0.1	+2.5	+3.4	+2.2	+0.0	+5.9
	역외	홍콩항생	20,485.2	+0.8	+1.0	+3.5	+6.0	-4.4	-3.4	+3.6
		홍콩항생종합	3,091.8	+0.9	+1.1	+3.1	+6.1	-4.1	-3.2	+4.0
		홍콩항생중국기업	6,950.4	+0.8	+1.1	+3.3	+7.8	-4.9	-3.6	+3.7
	기술주	홍콩항생테크	4,248.1	+0.2	+0.3	+2.5	+12.3	-6.6	+1.4	+2.9
		과창판50	1,121.7	-0.7	-0.7	+8.0	+12.9	+15.2	+13.4	+16.9
		차이넥스트	2,439.4	-0.2	+0.7	+3.0	+2.9	-0.3	-0.9	+3.9
China A Sector Index	중국 A주 업종별 지수	농림축산	3,376.0	+0.0	-2.1	+1.4	+3.0	+2.6	-6.0	+2.5
		화학	4,090.7	-0.4	-0.6	+22.9	+24.8	-1.5	-7.6	+1.0
		철강	2,391.3	+0.8	+0.4	-28.2	-27.0	+2.9	-12.6	+4.6
		비철금속	5,027.7	+2.3	+3.4	+4.3	+3.0	+3.1	+1.2	+9.7
		전자	4,204.2	+0.2	+1.0	+7.2	+11.6	+17.0	+13.2	+20.6
		가전	7,120.7	+1.8	+2.2	+4.3	+5.3	+4.0	+12.9	+9.8
		음식료	22,843.2	-1.7	-4.8	-2.9	-2.0	-5.0	+8.4	-0.5
		섬유의류	1,615.3	+0.4	-0.4	-1.2	-2.3	+0.9	+0.4	+2.6
		경공업	2,412.5	+0.4	-0.7	-0.5	-2.3	-0.1	+2.4	+3.7
		헬스케어	9,454.6	-0.2	+2.6	+2.2	+1.4	+0.8	-0.3	+4.2
		유틸리티	2,249.1	-0.3	+1.1	+2.0	+0.1	+1.3	+3.6	+2.3
		교통운수	2,391.8	-0.6	-0.3	+1.8	+0.0	+2.2	+4.2	+1.1
		부동산	2,955.0	+1.2	+3.7	+4.8	+2.0	-4.6	-19.1	-1.3
		유통소매	2,632.0	-0.0	-1.6	-2.5	-0.2	-8.3	+1.6	-8.2
		여행/레저	11,105.4	+0.5	+0.8	+3.3	+2.4	+4.2	+16.6	+2.9
		건자재	6,269.0	+0.5	+1.1	+2.2	+0.0	-1.5	-14.5	+3.9
		건축	2,319.5	+0.4	+0.1	+2.8	+4.6	+14.2	-0.0	+16.4
		전기장비	9,263.7	-0.7	+1.7	+0.7	-2.4	-5.9	-0.7	-0.9
		군수	1,549.1	-0.8	-0.5	+0.2	-3.1	+6.6	+11.2	+4.8
		컴퓨터	5,341.8	+0.9	-4.3	+2.3	+13.7	+33.2	+36.2	+37.9
		미디어	756.8	+5.0	+0.9	+7.9	+25.6	+37.5	+33.2	+40.2
		통신	2,498.3	-0.6	+0.5	+4.5	+11.6	+29.7	+39.4	+35.9
		은행	3,086.3	-0.3	-0.2	+0.3	+0.2	-4.4	-15.1	-2.3
		증권/보험	1,560.7	+0.4	+0.1	+3.2	+3.8	+2.1	-0.2	+5.9
		자동차	5,367.3	-0.3	-1.3	-1.9	-2.1	-4.4	+9.4	+0.5
		기계장비	1,552.7	-0.0	+0.3	+1.6	+0.3	+8.1	+14.6	+11.0
		석탄	2,665.9	-0.4	-3.6	-1.5	-4.3	-4.0	-8.9	-0.2
		정유	2,391.9	+0.9	+2.2	+3.0	+5.1	+11.6	+6.9	+14.4
		환경	1,819.2	-0.5	-0.6	-1.4	-4.3	+1.1	-4.8	+2.8
		미용	6,997.6	-0.2	-0.1	+1.3	+1.2	-3.8	+11.5	-2.2

Bloomberg, 키움증권 리서치센터

2023년 4월 11일

마감기준





# China Market Summary Table

키움증권

분류	이름	지수	1D(%)	1W(%)	2W(%)	1M(%)	3M(%)	1Y(%)	YTD(%)
Shanghai Sector Index	Financial	4,270.6	-0.1	+0.4	+1.8	+2.1	-2.3	-7.8	+0.7
	Industrial	2,564.6	-0.5	+0.2	+2.4	+0.7	+3.1	+0.9	+4.4
	Consumer Goods	14,951.3	-1.4	-4.2	-2.5	-1.8	-5.4	+6.6	-2.8
	Energy	1,821.5	+0.1	-1.5	+2.2	+1.3	+4.3	+5.4	+8.5
	Basic Materials	2,495.4	+1.3	+2.3	+2.7	+1.1	+4.3	-6.1	+8.6
	Consumer Services	2,948.2	-0.1	+0.3	-0.3	-0.2	-5.1	+8.5	-1.1
	Utilities	2,260.5	-0.2	+1.8	+2.8	+1.1	+3.7	+5.8	+3.8
	Health Care	7,520.8	+0.0	+3.7	+4.1	+3.1	+1.2	+3.6	+4.7
	Telecommunication	3,790.9	+0.2	-0.8	+4.2	+9.0	+26.0	+42.3	+31.6
	Technology	3,992.8	-0.2	-1.8	+9.4	+21.7	+30.7	+24.4	+33.9
Shenzhen Sector Index	Manufacturing	2,695.7	-0.2	+0.4	+1.7	+1.3	+2.9	+6.5	+7.0
	IT	2,008.1	+2.0	-3.2	+3.8	+17.8	+37.3	+36.6	+43.3
	Financials	1,232.5	+0.0	-2.0	+3.3	+5.0	+0.6	-4.0	+5.5
	Real Estates	1,796.2	+1.3	+4.0	+4.7	+0.1	-8.3	-20.9	-4.8
	Agricultures	1,531.6	+0.3	-1.9	+2.2	+7.1	+5.0	-5.4	+4.2
	Wholesale & Retail	1,383.2	+0.8	-0.7	-0.2	+2.3	+5.0	+12.1	+5.4
	Transportation	1,204.7	-0.9	+2.3	+3.6	+4.5	-1.1	+6.3	-1.7
	Utilities	856.5	-0.4	+1.3	+0.6	-1.1	-1.2	+2.9	-0.9
	Business Service	1,115.8	+2.9	-1.6	-1.3	+6.8	+8.9	+10.0	+9.8
	Media	1,022.9	+6.8	+4.0	+9.3	+20.9	+29.0	+29.9	+28.8
	Construction	1,193.2	+0.5	-0.1	-0.2	+1.2	+7.7	-1.6	+11.2
	Mining	2,729.3	+2.2	+1.6	+2.7	+0.2	+3.2	+8.2	+7.7
	R&D	1,695.9	-0.4	+2.4	-4.6	-4.9	-3.6	-6.6	+1.2
	Environmental Products	612.5	+0.2	+0.1	-1.2	-2.0	+3.0	-6.4	+3.1
SHIBOR 금리	SHIBOR O/N	1.421	+7.3	+28.8	+26.8	-22.3	-0.4	-23.4	-27.4
	SHIBOR 1W	1.985	-0.9	+6.1	-2.1	-1.4	-0.6	+2.0	-10.7
	SHIBOR 1M	2.312	-0.0	-1.3	-3.7	-2.2	+6.3	+0.9	-1.4
	SHIBOR 3M	2.415	+0.0	-0.3	-2.0	-3.3	+2.9	+2.5	-0.3
	SHIBOR 6M	2.508	+0.0	-0.3	-1.4	-3.4	+3.3	+2.7	+0.0
	SHIBOR 9M	2.587	+0.0	+0.0	-0.7	-3.1	+4.5	+3.5	+0.9
	SHIBOR 1Y	2.650	+0.0	-0.2	-0.9	-3.6	+4.3	+2.6	+1.2
국고채 금리	국고채 1년물	2.185	+0.0	-0.5	-2.0	-1.8	+2.8	+5.6	-2.1
	국고채 2년물	2.340	-0.4	+0.4	-0.4	+0.4	+1.3	+4.9	+2.6
	국고채 3년물	2.657	-0.6	-1.0	-0.6	-0.7	-1.2	+5.9	+1.2
	국고채 7년물	2.823	-0.9	-1.5	-1.3	-2.0	-1.8	+1.9	-0.6
	국고채 10년물	1.421	+7.3	+28.8	+26.8	-22.3	-0.4	-23.4	-27.4
Repo 금리	Repo 익일물	1.421	+6.2	+25.9	+31.8	-21.7	-0.8	-22.7	-29.9
	Repo 7일물	1.985	-0.7	+6.7	-0.4	-2.0	-1.8	+4.0	-16.0
FX Market	달러 인덱스	102.204	-0.4	+0.6	-0.2	-2.3	-1.0	+2.3	-1.3
	달러-위안 역내환율	6.8860	+0.0	+0.1	+0.1	-0.5	+1.8	+8.1	-0.2
	달러-위안 역외환율	6.8939	+0.0	+0.2	+0.2	-0.7	+1.9	+7.9	-0.4
	달러-위안 고시환율	6.8882	+0.2	+0.3	+0.2	-1.1	+1.7	+8.2	-1.1
	원-위안 환율	191.952	+0.2	+0.4	+1.6	+0.2	+4.2	-0.9	+5.1

Bloomberg, 키움증권 리서치센터

2023년 4월 11일 마감기준



**[Compliance Notice]**

- 당사는 동 자료를 기관투자자 또는 제3자에게 사전 제공한 사실이 없습니다.
- 동 자료에 게시된 내용들은 본인의 의견을 정확하게 반영하고 있으며, 외부의 부당한 압력이나 간섭없이 작성되었음을 확인합니다.

**[고지사항]**

- 본 조사분석자료는 당사의 리서치센터가 신뢰할 수 있는 자료 및 정보로부터 얻은 것이나, 당사가 그 정확성이나 완전성을 보장할 수 없고, 통지 없이 의견이 변경될 수 있습니다.
- 본 조사분석자료는 유가증권 투자를 위한 정보제공을 목적으로 당사 고객에게 배포되는 참고자료로서, 유가증권의 종류, 종목, 매매의 구분과 방법 등에 관한 의사결정은 전적으로 투자자 자신의 판단과 책임하에 이루어져야 하며, 당사는 본 자료의 내용에 의거하여 행해진 일체의 투자행위 결과에 대하여 어떠한 책임도 지지 않으며 법적 분쟁에서 증거로 사용 될 수 없습니다.
- 본 조사 분석자료를 무단으로 인용, 복제, 전시, 배포, 전송, 편집, 번역, 출판하는 등의 방법으로 저작권을 침해하는 경우에는 관련법에 의하여 민·형사상 책임을 지게 됩니다.

