



1,320원 저항선의 존재감을 확인하는 과정

금일 달러/원 예상: 1,312~1,321원

NDF 증가: 1,314.00(스왑포인트 -2.40 고려 시 1,316.40원 전일비 -0.40)

시장평균환율(MAR): 1,318.90원

금일 전망: 역내외 롱플리에 재개, 1,320원 저항선 테스트 2차시

상승요인: 미 고용지표 호조로 인한 달러 강세, 역내외 저가매수 유입 등

하락요인: 1,320원 1차 저항선 당국 미세조정 경계와 상단 수급부담 주시

오늘 달러/원은 미국 고용지표 호조를 반영한 달러 강세를 쫓아 제한적인 상승 시도 예상. 3월 비농업 고용이 견조한 회복세를 이어가면서 시장은 연준 5월 인상을 다시 가격에 반영. 이에 1,320원 1차 저항선 목전에서 당국 경계에 소극적인 모습을 보이던 역외 롱플레이도 재개될 가능성이 농후. 또한 환율 추가 상승을 우려하는 수입업체 결제 등 실수요 저가매수도 환율 상승에 일조할 듯. 레벨이 높아지긴 했지만 지금 현재로서는 원화 약세 분위기를 뒤집을 재료가 없다는 인식도 기계적인 매수대응을 야기하는 원인 중 하나.

다만 당국 미세조정 경계, 상단대기 물량 수급부담은 오늘도 환율 상승을 제한하는 요인. 아직 미세조정으로 추정되는 움직임은 크게 눈에 들어오지 않고 있으나 1,320원부터는 시장이 자체적으로 강달러 배팅을 사리는 상황. 또한 분기말 실적 이 실망스럽긴 했지만 연이은 중공업 수주 소식은 수출업체 고점매도를 신경 쓰이게 만드는 재료. 따라서 오늘 보합 출발 후 역내외 저가매수 유입에 상승압력이 우위를 보이며 1,310원 후반을 중심으로 제한적인 상승 시도 전망.

전일 동향: 미국 고용지표 관망, 주요국 휴장으로 장중 방향성 부재

전일 달러/원은 1,316.7(-2.4)원. 1,317.9원에 출발한 환율은 장중 1,310원 후반 중심 횡보. 고용지표 관망, 주요국 휴장으로 인한 거래량 감소가 유의미한 방향성을 만들어내지 못한 원인. 장 마감 직전 대규모 롱스탑이 유인되며 낙폭을 확대하며 1,310원 중반에서 장을 마감.

글로벌 동향: 달러화, 고용지표 호조 속 국채금리와 동반 상승 마감

달러지수: 102.092(+0.270), 유로/달러 1.0905(-0.0017), 달러/엔 132.16(+0.38)

달러화는 주요국 휴장 속 비농업 고용 호조로 인한 국채금리 급등에 상승 마감.

미국 3월 비농업 신규 고용은 23.6만명 증가하며 예상(23.0만명)을 소폭 상회. 실업률은 경제활동참가율이 62.5%에서 62.6%로 소폭 상승했음에도 3.5%로 컨센(3.6%)보다 하락. 임금상승률은 전월대비(+0.3%)로는 예상에 부합, 전년대비로는 예상을 소폭 하회(+4.2%). 미국 국채금리는 고용지표 발표 후 15bp 이상 급등하며 5월 인상 가능성을 다시 가격에 반영.

한편 래리 서머스 전 재무부 장관은 미국 경기침체가 임박함에 따라 연준 긴축 사이클이 막바지에 진입하고 있다고 평가. 그는 5월 인상이 마지막까지 고민거리가 될 수 있다고 밝혔고, 물가에 대한 오판과 은행위기 조기 확인 실패 등을 고려해 연준 내부모형을 수정해야 한다고 주장.

유로화는 ECB 속도조절 시사 발언과 달러 강세 영향에 하락. 클래스 노트 네덜란드 중앙은행 총재는 인상폭이 25bp로 축소될 수 있지만 긴축 기조는 유지해야 한다고 강조.

FX/Economist 민경원

eco_min1230@wooribank.com

FX Sales/Marketer 신승연

syshin@wooribank.com

NDF 최종호가

저가

고가

1,313.80/1,314.10

-

-

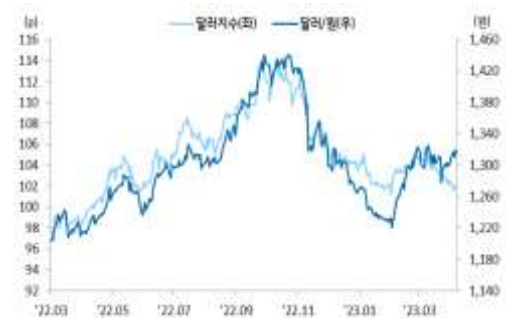
오늘 외환시장 주요 이벤트

23:00 유로 데 코스 스페인 중앙은행 총재 연설

05:15 미국 존 윌리엄스 뉴욕 연은 총재 연설

N/A 영국 부활절 월요일 휴장

달러/원, 달러지수(vs G10)



1,320원 저항선에서 옵션시장 환율 상승위험 헤지 감소



비농업 고용지표 호조에 국채금리, 달러화 동반 상승



출처: 연합뉴스, Bloomberg, 우리은행 트레이딩부

전일 SPOT 증가

(단위: 원, 억달러)

| 종목 | 종가 | 전일비 | 시가 | 고가 | 저가 | 변동폭 | 거래량 | 전일대비 |
|---------|----------|--------|----------|----------|----------|------|-------|---------|
| USD/KRW | 1,316.70 | (2.40) | 1,317.90 | 1,320.00 | 1,316.70 | 3.30 | 95.34 | (30.39) |
| JPY/KRW | 998.43 | (4.98) | 1,001.71 | 1,002.82 | 998.25 | 4.57 | - | - |
| EUR/KRW | 1,437.75 | (0.27) | 1,440.36 | 1,441.12 | 1,437.68 | 3.44 | - | - |
| CNH/KRW | 191.44 | (0.28) | 191.60 | 191.78 | 191.22 | 0.56 | - | - |

출처: 인포맥스, 우리은행 트레이딩부

주요통화 환율

아시아/신흥국 통화 환율

FX SWAP POINT

(단위: 원)

| 종목 | 종가 | 전일비 | 1주(%) | 종목 | 종가 | 전일비 | 1주(%) | 만기 | Mid | 전일비 |
|-----------|---------|----------|--------|---------|----------|----------|--------|-------------------------|---------|-------|
| USD Index | 102.092 | 0.270 | (0.40) | USD/KRW | 1,316.70 | (2.40) | 1.14 | 1M | (2.40) | 0.00 |
| EUR/USD | 1.0905 | (0.0017) | 0.61 | USD/SGD | 1.3298 | (0.0007) | (0.08) | 2M | (4.80) | 0.10 |
| USD/JPY | 132.16 | 0.38 | (0.53) | USD/IDR | 휴장 | - | - | 3M | (7.20) | 0.00 |
| GBP/USD | 1.2418 | (0.0022) | 0.66 | USD/PHP | - | - | - | 6M | (14.80) | 0.00 |
| USD/CNH | 6.8770 | (0.0053) | 0.10 | USD/RUB | 81.1936 | (0.3382) | 4.46 | 12M | (26.50) | 0.10 |
| USD/CHF | 0.9054 | 0.0009 | (1.08) | USD/ZAR | 18.1949 | (0.0551) | 2.24 | 한국 CDS Premium (단위: bp) | | |
| AUD/USD | 0.6672 | 0.0000 | (0.19) | USD/MXN | 18.1383 | (0.1084) | 0.51 | 만기 | Mid | 전일비 |
| NZD/USD | 0.6248 | 0.0005 | (0.16) | USD/PLN | 4.2893 | (0.0003) | (0.64) | 5Y | 45.460 | 0.145 |
| USD/CAD | 1.3512 | 0.0019 | (0.03) | USD/TRY | 19.2530 | (0.0012) | 0.38 | | | |

출처: 블룸버그, 우리은행 트레이딩부 / 주: 뉴욕시장 종가 기준(한국시간 06:00)

IRS(vs 3M CD)

(단위: %, bp)

| 만기 | Offer | Bid | Mid | 전일비 |
|----|-------|-------|-------|--------|
| 1Y | 3.500 | 3.470 | 3.485 | (0.50) |
| 2Y | 3.285 | 3.255 | 3.270 | 0.75 |
| 3Y | 3.170 | 3.140 | 3.155 | 0.75 |
| 4Y | 3.120 | 3.085 | 3.103 | 0.75 |
| 5Y | 3.075 | 3.045 | 3.060 | 0.75 |

한국/미국(SOFR) 단기금리

(단위: %, bp)

| 한국 | 종가 | 전일비 | 미국 | 종가 | 전일비 |
|--------|-------|--------|-----|--------|------|
| 기준 | 3.50 | 0.00 | 기준 | 5.00 | 0.00 |
| RP(7일) | 3.50 | 0.00 | 1M | 4.8339 | 0.11 |
| CD | 3.53 | (5.00) | 3M | 4.9044 | 0.95 |
| 통안3M | 3.241 | (0.10) | 6M | 4.8364 | 2.56 |
| 통안1Y | 3.254 | 0.50 | 12M | 4.5383 | 4.98 |

CRS(vs 3M SOFR)

(단위: %, bp)

| 만기 | Offer | Bid | Mid | 전일비 |
|----|-------|-------|-------|--------|
| 1Y | 2.793 | 2.187 | 2.490 | 0.50 |
| 2Y | 2.692 | 2.098 | 2.395 | 0.50 |
| 3Y | 2.685 | 2.085 | 2.385 | 0.00 |
| 4Y | 2.650 | 2.050 | 2.350 | 0.00 |
| 5Y | 2.660 | 2.070 | 2.365 | (1.00) |

출처: Bloomberg, 인포맥스, 우리은행 트레이딩부

국내시장 동향

(단위: p, %, bp)

외국인 증권투자 동향

(단위: 억원)

| 종목 | 주가/금리 | 전일비 | 종목 | 외인 순매수 | 5일누적 |
|--------|----------|-------|--------|--------|---------|
| KOSPI | 2,490.41 | 31.18 | KOSPI | 6,934 | (2,863) |
| KOSDAQ | 880.07 | 14.49 | KOSDAQ | 962 | 911 |
| 국고채3Y | 3.240 | 2.90 | 국고채 | 481 | 14,267 |
| 국고채10Y | 3.289 | 1.10 | 통안채 | 0 | 6,948 |

출처: 인포맥스, 우리은행 트레이딩부

글로벌 금융시장

(단위: p, %, bp, 달러, 달러/톤)

| 종목 | 종가 | 전일비 | 전일비(%) | 1주(%) | 종목 | 종가 | 전일비 | 전일비(%) | 1주(%) |
|--------------|-----------|-------|--------|--------|---------|--------|-------|--------|--------|
| Dow Jones | 휴장 | - | - | - | 미국채 2Y | 3.9806 | 14.97 | 3.91 | (1.11) |
| S&P | 휴장 | - | - | - | 미국채 10Y | 3.3906 | 8.56 | 2.59 | (2.22) |
| NASDAQ | 휴장 | - | - | - | WTI | 휴장 | - | - | - |
| EuroStoxx 50 | 휴장 | - | - | - | Brent | 휴장 | - | - | - |
| DAX 30 | 휴장 | - | - | - | 구리 | 휴장 | - | - | - |
| Nikkei225 | 27,518.31 | 45.68 | 0.17 | (1.87) | 니켈 | 휴장 | - | - | - |
| Shanghai | 3,327.65 | 15.02 | 0.45 | 1.67 | 대두 | 휴장 | - | - | - |
| Hang Seng H | 휴장 | - | - | - | Gold | 휴장 | - | - | - |

출처: 인포맥스, Bloomberg, 우리은행 트레이딩부

경제지표 및 이벤트

| 전일 | 금일 | 익일 |
|--|------------------------------|---|
| 21:30 미국 3월 비농업 고용(예상 230k, 이전 311k) | 23:00 유로 데 코스 스페인 중앙은행 총재 연설 | 10:30 중국 3월 CPI YoY(예상 1.0%, 이전 1.0%) |
| 21:30 미국 3월 실업률(예상 3.6%, 이전 3.6%) | 05:15 미국 존 윌리엄스 뉴욕 연은 총재 연설 | 10:30 중국 3월 PPI YoY(예상 -2.5%, 이전 -2.4%) |
| 21:30 미국 3월 시간당 임금상승 MoM(예상 0.3%, 이전 0.2%) | | 18:00 유로 2월 소매판매 MoM(예상 -0.8%, 이전 0.3%) |
| N/A 미국 성금요일 금융시장 휴장 | | 19:00 미국 3월 NFIB 소기업 낙관(예상 89.3, 이전 90.9) |
| N/A 영국 성금요일 금융시장 휴장 | | N/A 한국 4월 금통위(예상 기준금리 동결) |
| | | 02:30 미국 오스틴 굴스비 연준 이사 연설 |
| | | 06:15 유로 빌누아 드 갈로 프랑스 중앙은행 총재 연설 |
| | | 07:00 미국 패트릭 허커 필라델피아 연은 총재 연설 |

Chart

FX Swap Point



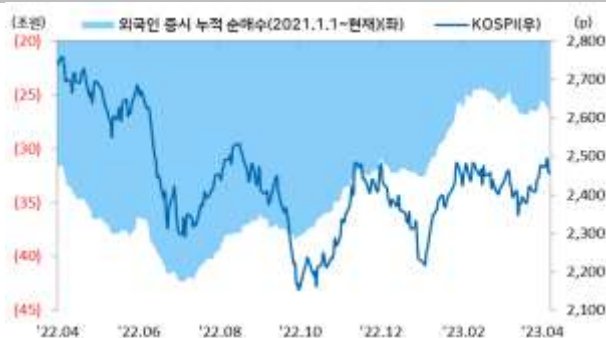
출처: 인포맥스, 우리은행 트레이딩부

CDS Premium



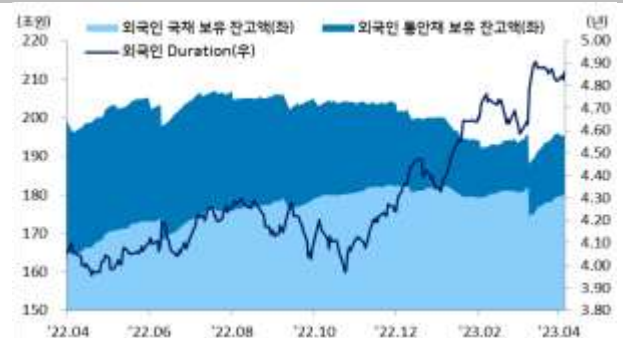
출처: Bloomberg, 우리은행 트레이딩부

KOSPI 지수, 외국인 순매수 동향



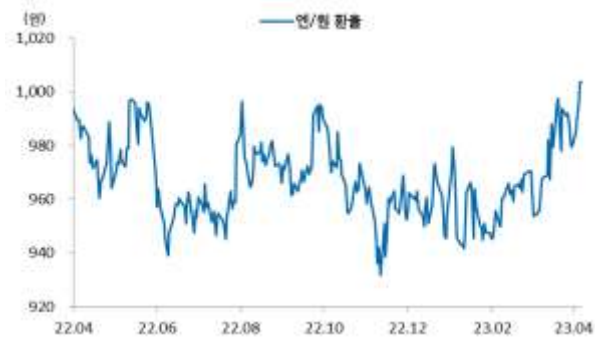
출처: 인포맥스, 우리은행 트레이딩부

국내 채권시장 외국인 보유잔고 및 듀레이션



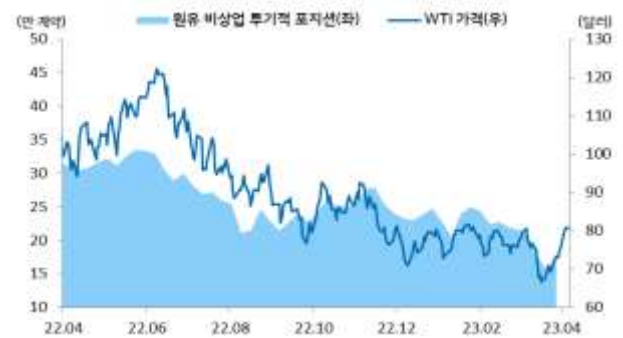
출처: 인포맥스, 우리은행 트레이딩부

엔/원 환율



출처: 인포맥스, 우리은행 트레이딩부

국제유가 및 투기적 포지션 동향



출처: Bloomberg, 우리은행 트레이딩부

일간 주요통화 달러대비 절상(절하)율



출처: 인포맥스, 우리은행 트레이딩부 / 주: 뉴욕환시 증가 기준

일간 신흥국, 아시아통화 달러대비 절상(절하)율



출처: 인포맥스, 우리은행 트레이딩부 / 주: 뉴욕환시 증가 기준

Compliance Notice

본 자료에 기재된 내용들은 작성자 본인의 의견을 정확하게 반영하고 있으며 외부의 부당한 압력이나 간섭 없이 작성되었음을 확인합니다(작성자: 민경원).

본 자료는 고객의 투자를 돕기 위한 목적으로 작성되었습니다. 본 자료에 수록된 내용은 당행이 신뢰할 만한 자료 및 정보를 바탕으로 작성한 것이나, 당행이 그 정확성이나 완전성을 보장할 수 없으므로 참고 자료로만 활용하시기 바라며 투자 시 투자자 자신의 판단과 책임하에 최종 결정을 하시길 바랍니다. 따라서 본 자료는 어떠한 경우에도 고객의 투자 결과에 대한 법적 책임 소재의 증빙자료로 사용될 수 없으며 직간접적 손실이 발생해도 당행은 책임을 지지 않습니다.

본 자료는 자본시장법 상 조사분석자료가 아니며 조사분석의 독립성을 확보하기 위한 법적 제한을 받지 않습니다. 또한 법령 상 허용되는 범위 내에서 당행이 본 자료에 언급된 통화 및 관련 금융상품 등을 거래하거나 관련 금융서비스를 제공할 수 있으며 이와 관련해 당행이 이해관계를 가질 수 있습니다.

본 자료에 기재된 의견은 예측에 불과하며 별도 통지 없이 변경될 수 있고 일정한 주기로 업데이트 되지 않을 수 있습니다.

본 자료는 어떠한 경우에도 당행의 사전동의 없이 복사, 인용, 배포, 전송, 대여 및 변경될 수 없습니다