

Hong Rok-ki's China Times

“HONG CHA TIMES”

홍차타임즈

2023년 3월 13일

China Market Weekly

키움증권 글로벌 리서치
China Equity/Strategist

홍록기 02-3787-4733

RA

조민주 02-3787-5292

■ Info. Guide

P1 Market Comment

P2 주식시장 동향

P3 환율·금리 시장 동향

P3 경제/주식 뉴스

P4 Market
Summary Table

- 3/6~3/10일 기준, 상해종합: 3,230.1(-3.0%), 심천종합: 2,087.2(-3.0%), Chinext: 2,370.4(-2.1%)
- 고시 기준환율: 달러 대비 6.9655위안 (주간 0.8% 절상), 역내/외 위안화 환율: 6.9173/6.9398
- 지난 주 중국증시는 글로벌 증시 불안감 속 위험자산 회피 심리 높아지며 하락
- 전인대 제3차 전체회의에서 시진핑 주석, 만장일치로 국가주석 및 중앙군사위원회 주석으로 재선출
- 금주 중국 증시는 춘절 연휴가 포함된 1-2월 실물지표 발표와 MLF 유동성 공급, 13일 폐막 예정인 전인대 등에 시장 이목이 집중될 전망
- 3/13일부터 후강통·선강통 종목 범위 확대될 예정, 외국인투자자가 상해·심천 증시 투자 가능 종목이 기존보다 각각 598개, 436개 증가
- 3/10일 외국인 자금 유입(북향자금)은 순유출, 규모는 52.96억 위안으로 집계
- 금주 주요경제지표 발표 예정
 - 3/15일, MLF 1년물 금리 (예상치: 2.75%, 이전치: 2.75%)
 - 3/15일, 2월 광공업생산 YTD YoY (예상치: 2.5%, 이전치: 3.6%)
 - 3/15일, 2월 소매판매 YTD YoY (예상치: 3.5%, 이전치: -0.2%)
 - 3/15일, 2월 고정자산투자 YTD YoY (예상치: 4.5%, 이전치: 5.1%)
 - 3/15일, 2월 부동산 투자 YTD YoY (예상치: -8.5%, 이전치: -10.0%)
 - 3/15일, 2월 실업률 (예상치: 5.3%, 이전치: 5.5%)



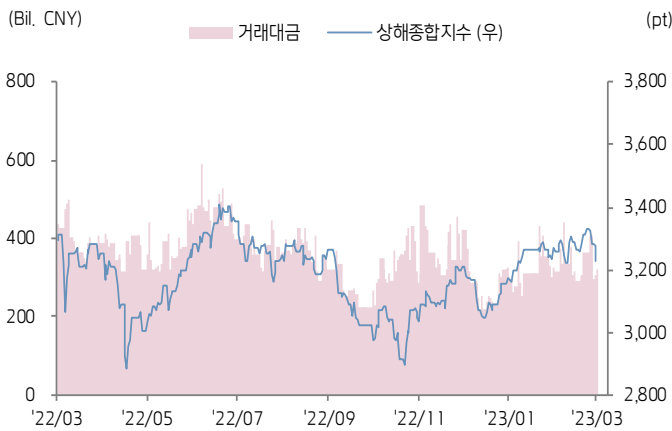
키움증권



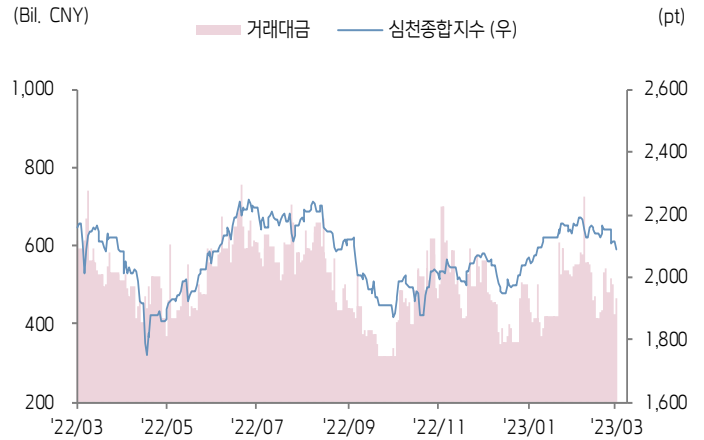
주식 시장 동향

(기준일: 3월 10일)

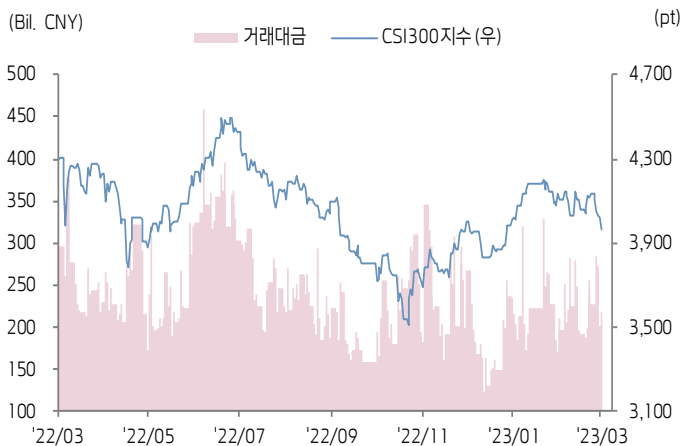
상해종합지수(上证指数)



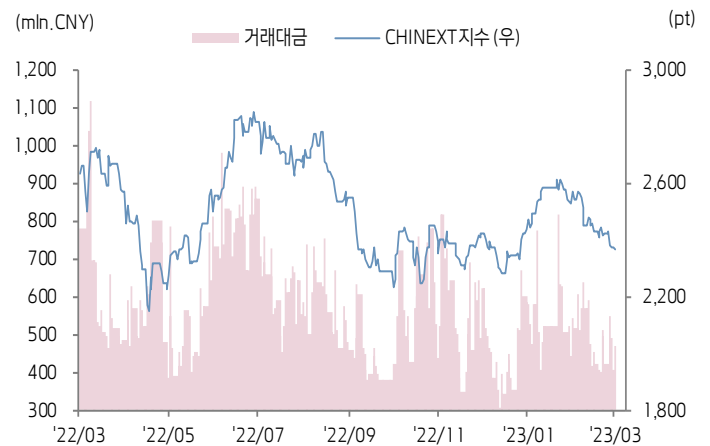
심천종합지수(深证综指)



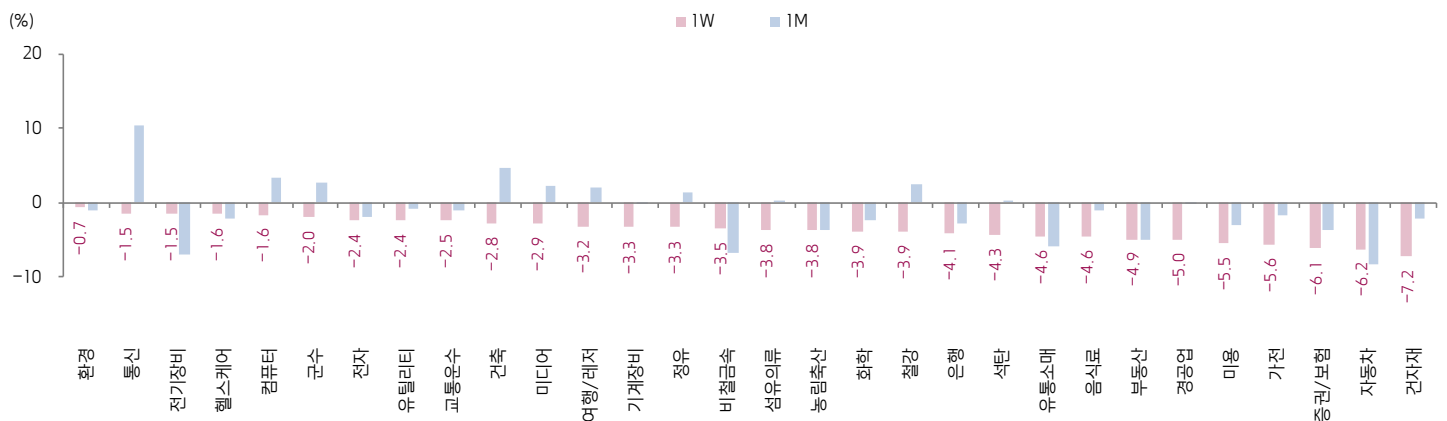
CSI300 지수



차이넥스트 지수



업종별 수익률 1W/1M



(출처: Wind, Bloomberg, 키움증권)

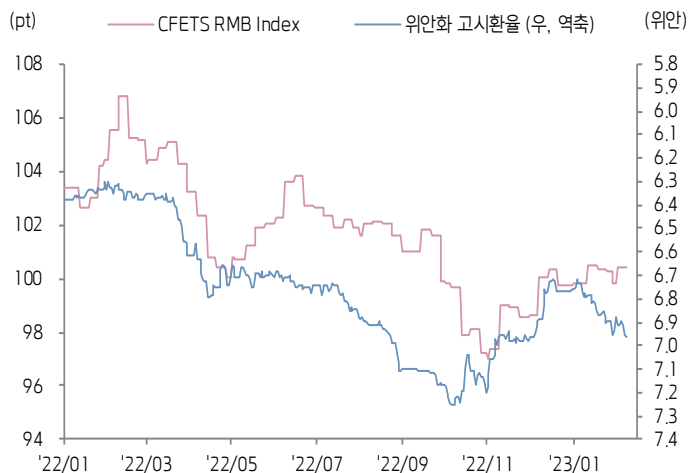




환율·금리 시장 동향

(기준일: 3월 10일)

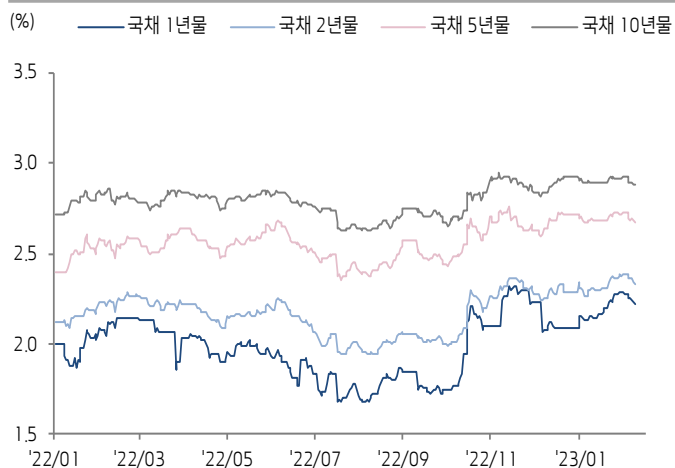
CFETS RMB Index - 위안화 고시환율



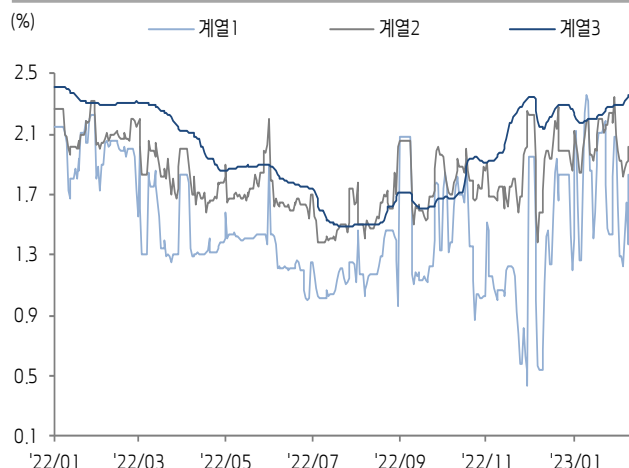
위안화 역내/외 환율



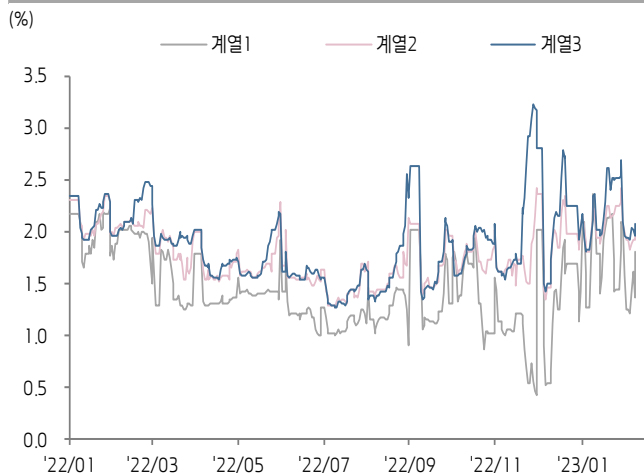
중국 국채 금리



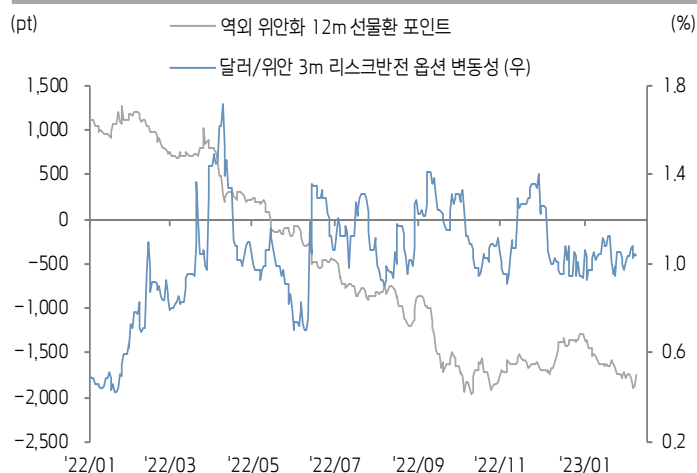
SHibor 금리



REPO 금리



위안화 변동성 인덱스



(출처: Bloomberg, 키움증권)





중국 경제 주요 뉴스

- 중국 차기 총리로 리창(李强)이 선출된 가운데 3월 13일 오전 10시 30분(현지시간) 기자회견 진행 예정
- 부총리: 덩쉐샹(丁薛祥), 허리펑(何立峰), 장귀청(张国清), 류귀중(刘国中)
- 중요 부처 수장: ▲PBOC 총재 이강(易纲), ▲NDRC 주임 정산제(郑栅洁), ▲공신부 부장 진창룡(金壮龙), ▲재정부 부장 류쿤(刘昆), ▲주택건설부 부장 니홍(倪虹), ▲상무부 왕원타오(王文涛)
- 최근 Dongfeng Automobile (600006.SH)의 대규모 가격 인하와 더불어 현재 중국에서 40개 자동차 브랜드가 가격 인하를 통한 판촉 행사를 진행. 자동차 업계 관계자는 "올해 3~6월 자동차 기업 및 딜러업체의 가격 경쟁이 더욱 치열해질 것"이며 "기존 내연차 재고 소진으로 인해 가격이 더욱 하락할 것인데 해당 여파로 신규 내연차 모델 및 신에너지자동차도 가격이 인하될 것"이라고 예측
- CAAM, 2월 중국 자동차 생산량 및 판매량이 각각 203.2만(MoM 27.5%, YoY 11.9%), 197.6만(MoM 19.8%, YoY 13.5%) 대를 기록. 이중 신에너지자동차 생산량 55.2만(YoY 48.8%), 52.5만(YoY 55.9%)을 기록
- 2월 중국 전기차 배터리 생산량이 41.5GWh(YoY 30.5%, MoM 47.1%). 이중 CATL (300750.SZ)의 M/S가 43.76%(탑재량 9.6GWh)으로 1위를 기록했고 BYD (002594.SZ, 1211.HK) M/S는 34.19%로 2위를 기록
- CNCMA(중국 공정기계산업협회), 2023년 2월 중국 굴착기 제조기업의 굴착기 판매량이 21,450 대로 YoY 12.4% 감소. 이중 국내 판매량이 11,492 대(YoY -32.6%), 수출이 9,958대(YoY 34%)
- 문화여행부, 제 2차 중국 해외 단체 여행 재개 국가 리스트 발표. 해당 명단에는 프랑스, 그리스, 스페인, 이탈리아, 덴마크, 포르투갈 등 40개 국가가 포함되어 있으며 3월 15일부터 해당 국가로 향하는 단체 여행을 재개할 예정
- 장시성 정부, 텅스텐, 희토류, 리튬 등 전략적 광산 자원 관련 특별 조사 및 감독 관리를 진행. 금번 특별 감독 관리는 광산업 권리 설정 심사 강화, 광산 개발 과정 감찰 관리 강화 등 7가지 중요 과제가 포함되어 있으며 2023년 10월 말까지 진행 예정
- 춘절 연휴 이후 중국 60개 이상 도시의 시멘트 출하 가격 상승. 춘절 연휴 이후인 3~5월 중국 시멘트 수요가 성수기에 진입하며 가격 상승을 견인
- 베이징시, 올해 첫 "Jingcai(京彩)" 녹색 소비 쿠폰 발행. 베이징 소비자는 온라인 플랫폼에서 다수의 소비 쿠폰 다운로드가 가능하며 쿠폰은 한당당 100~600위안 할인 적용 가능. 소비자 일인당 동일 플랫폼에서 최대 1,600위안 상당의 소비 쿠폰을 취득할 수 있으며 3월 31일까지 사용 가능
- 후베이성 정부, 3월 16일부터 5억 위안 규모의 올해 첫 "Huigou Hubei(惠购湖北)" 소비 쿠폰을 총 3회에 나눠서 발행할 계획. 금번 소비 쿠폰은 소핑몰, 마트, 요식업 등 3가지로 분류되며 UnionPay, Wechat, Meituan, BESTPAY, 중국건설은행APP, Douyin 등 6개 플랫폼에서 배포할 예정
- 선전시 롱강구(龙岗区), 최대 3,000만 위안 규모의 신규 자동차 보조금 정책 시작. 자동차 한대당 1.5만 위안 규모의 보조금 지급 예정
- 쓰촨성 청두시 가오신구(高新区), '자동차 판촉의 달' 행사를 진행하고 1,000만 위안 이상의 소비 쿠폰을 발급할 계획. 신규 자동차를 구매하는 소비자를 대상으로 한대당 최대 8,000위안의 보조금 지급
- 산둥성 웨이하이시(威海市), 자동차 판매촉진 소비 활동을 진행하고 1,000만 위안 규모의 소비 쿠폰을 발행할 계획. 이중 가격이 20만 위안 이상인 신에너지자동차를 구매할 시 자동차 1대당 6,000위안 규모의 소비 쿠폰을 지급할 예정



중국 주식 주요 뉴스

- Li Auto (2015.HK, NASDAQ:LI), 5인승 SUV 신규 모델인 L7가 정식으로 인도 시작. L7 Air 모델은 4월부터 인도 시작될 예정
- China Telecom (601728.SH), 주주의 수익 극대화를 위해 2022년부터 반기 배당을 시행하며 A주 상장 3년 내에 배당 성향을 점차 70% 이상으로 상향조정할 예정이라고 밝힘
- China Mobile (600941.SH), 2023년 현금 배당의 배당 성향을 70% 이상으로 상향조정 예정. 한편, 당사는 3월 23일에 2022년 연간 실적을 발표할 예정
- China United Network (600050.SH), 홍콩 국유 리테일 기업 China Resources Company(华润集团)와 홍콩에서 전략적 MoU 체결. 양측은 브랜드 콜라보레이션, 디지털 트랜스포메이션, 금융 사업 영역에서 협력을 진행할 예정
- Zte (000063.SZ), 2022년 매출액이 1,229.54억 위안(YoY 7.36%), 순이익이 80.8억 위안(YoY 18.6%). 10주당 4위안의 현금배당 지급할 예정
- Midea Group (000333.SZ), 3월 10일까지 누적 발행 주식수의 0.6927%에 해당하는 자사주를 매입. 총 매입 금액은 26.367억 위안, 주당 매입 가격은 48.08~60.05위안
- Gree Real Estate (600185.SH), 1~2월 부동산 계약 판매금액이 43.27억 위안(YoY 1,332%), 판매면적은 5.8만 제곱미터(YoY 395%)
- Tianli Energy (301152.SZ), 신장 위구르 자치구 예청현(叶城县) 정부와 협력 계약을 체결. 10억 위안 규모의 연산 500만 톤 리튬 광산 채굴 프로젝트, 25억 위안 규모의 연산 3만 톤의 리튬염 생산 시설, 25억 위안 규모의 연산 10만 톤의 리튬 배터리 소재 생산 시설에 투자할 계획
- TBEA (600089.SH), 2023년 1~2월 매출액이 176.32억 위안(YoY 38.79%), 순이익이 36.36억 위안(YoY 73.22%)
- Trina Solar (688599.SH), 1Q23 잠정 순이익이 13~18억 위안(YoY 139.31%~231.35%). CAPA 확대, 고출력 210 시리즈 태양광 제품 판매 비중 상승, 원가 개선 등이 제품 수익성 향상의 주요 원인
- Shenzhen Airport (000089.SZ), 2월 여객 운송량이 379.39만 명(연인원, YoY 101.85%). 화물 물동량은 10.38만 톤(YoY 17.76%)
- PICC (601319.SH), 2022년 연간 잠정 순이익이 238.02~248.84억 위안(YoY 10%~15%)
- China State Construction Engineering (601668.SH), 1~2월 신규 계약 금액이 6,211억 위안(YoY 30.2%), 부동산 신규 계약 판매 금액이 535억 위안(YoY 71.1%)
- Muyuan Foods (002714.SZ), 스위스 증권감독국이 동사의 스위스 거래소 GDR 발행을 허가

(기준일: 3월 10일 / 출처: 초상증권, 키움증권 리서치센터)





China Market Summary Table

키움증권



| 분류 | | 이름 | 지수 | 1D(%) | 1W(%) | 2W(%) | 1M(%) | 3M(%) | 1Y(%) | YTD(%) |
|----------------------|--------------------|----------|----------|-------|-------|-------|-------|-------|-------|--------|
| China Index | 본토 | 상해종합 | 3,230.1 | -1.4 | -3.0 | -1.1 | -0.1 | +0.7 | -2.0 | +4.6 |
| | | 선전종합 | 2,087.2 | -1.2 | -3.0 | -2.5 | -2.5 | +0.5 | -3.4 | +5.6 |
| | | CSI 300 | 3,967.1 | -1.3 | -4.0 | -2.3 | -2.7 | -0.8 | -7.6 | +2.5 |
| | 역외 | 홍콩항셱 | 19,319.9 | -3.0 | -6.1 | -3.4 | -9.2 | -2.9 | -7.5 | -2.3 |
| | | 홍콩항셱종합 | 2,914.6 | -2.8 | -6.4 | -3.6 | -9.2 | -2.9 | -8.8 | -2.0 |
| | | 홍콩항셱중국기업 | 6,445.9 | -3.1 | -7.1 | -3.8 | -10.3 | -5.7 | -11.2 | -3.9 |
| | 기술주 | 홍콩항셱테크 | 3,782.2 | -3.8 | -10.2 | -5.7 | -14.7 | -13.4 | -14.8 | -8.4 |
| | | 과창판50 | 993.6 | -0.5 | -0.5 | +0.3 | -1.7 | -0.8 | - | +3.5 |
| | | 차이넥스트 | 2,370.4 | -0.1 | -2.1 | -2.4 | -6.2 | -2.1 | -10.0 | +1.0 |
| China A Sector Index | 중국 A주 업종별 지수 | 농림축산 | 3,276.6 | -1.0 | -3.8 | -4.3 | -3.7 | -0.9 | -4.9 | -0.6 |
| | | 화학 | 4,303.5 | -1.6 | -3.9 | -3.4 | -2.3 | -1.5 | -5.5 | +6.2 |
| | | 철강 | 2,498.6 | -2.2 | -3.9 | -2.9 | +2.6 | +2.2 | -11.4 | +9.3 |
| | | 비철금속 | 4,881.2 | -1.6 | -3.5 | -4.3 | -6.7 | -2.4 | -10.5 | +6.5 |
| | | 전자 | 3,767.5 | -1.2 | -2.4 | -1.7 | -2.0 | +2.6 | -15.1 | +8.1 |
| | | 가전 | 6,761.4 | -2.5 | -5.6 | -5.1 | -1.7 | -1.7 | +1.0 | +4.3 |
| | | 음식료 | 23,308.5 | -1.2 | -4.6 | -3.4 | -1.1 | +1.4 | +1.2 | +1.5 |
| | | 섬유의류 | 1,652.8 | -1.2 | -3.8 | -2.4 | +0.3 | +1.6 | -3.1 | +5.0 |
| | | 경공업 | 2,470.3 | -1.7 | -5.0 | -5.5 | -0.1 | +2.8 | -2.4 | +6.2 |
| | | 헬스케어 | 9,325.4 | -0.3 | -1.6 | -1.9 | -2.2 | -1.2 | -2.5 | +2.8 |
| | | 유틸리티 | 2,246.8 | -1.0 | -2.4 | -0.3 | -0.8 | +0.4 | -7.5 | +2.2 |
| | | 교통운수 | 2,391.6 | -1.6 | -2.5 | +0.1 | -0.9 | -3.0 | +2.2 | +1.1 |
| | | 부동산 | 2,898.1 | -1.8 | -4.9 | -4.2 | -5.1 | -12.5 | -8.8 | -3.2 |
| | | 유통소매 | 2,637.8 | -1.4 | -4.6 | -4.5 | -5.9 | -10.5 | -3.2 | -8.0 |
| | | 여행/레저 | 10,844.9 | -1.4 | -3.2 | -0.8 | +2.0 | +3.7 | +11.6 | +0.5 |
| | | 건자재 | 6,267.2 | -2.5 | -7.2 | -5.4 | -2.1 | -3.8 | -11.9 | +3.9 |
| | | 건축 | 2,217.1 | -1.8 | -2.8 | +3.1 | +4.7 | +2.3 | -1.5 | +11.2 |
| | | 전기장비 | 9,496.3 | -0.7 | -1.5 | -3.1 | -6.9 | -4.6 | -12.7 | +1.6 |
| | | 군수 | 1,597.8 | -1.6 | -2.0 | -0.0 | +2.8 | +4.8 | +2.2 | +8.1 |
| | | 컴퓨터 | 4,697.0 | -0.6 | -1.6 | +2.6 | +3.4 | +17.5 | +4.4 | +21.3 |
| | | 미디어 | 602.4 | -1.4 | -2.9 | +1.4 | +2.3 | +11.2 | +2.8 | +11.6 |
| | | 통신 | 2,237.6 | -2.1 | -1.5 | +5.0 | +10.5 | +15.7 | +13.1 | +21.7 |
| | | 은행 | 3,079.5 | -1.4 | -4.1 | -2.0 | -2.8 | -3.6 | -11.1 | -2.5 |
| | | 증권/보험 | 1,503.5 | -1.4 | -6.1 | -3.8 | -3.6 | -2.2 | -3.6 | +2.1 |
| | | 자동차 | 5,482.8 | -3.5 | -6.2 | -7.4 | -8.2 | -3.9 | +1.4 | +2.6 |
| | | 기계장비 | 1,547.6 | -1.3 | -3.3 | -2.6 | -0.0 | +4.6 | +3.9 | +10.6 |
| | | 석탄 | 2,784.3 | -2.0 | -4.3 | -4.0 | +0.1 | -4.9 | +0.1 | +4.2 |
| | | 정유 | 2,276.3 | -2.2 | -3.3 | -1.2 | +1.3 | +2.1 | -0.6 | +8.9 |
| | | 환경 | 1,901.7 | -1.4 | -0.7 | -0.6 | -1.1 | +2.3 | -10.2 | +7.5 |
| | | 미용 | 6,914.1 | -2.2 | -5.5 | -6.3 | -2.9 | +0.8 | +5.3 | -3.3 |

Bloomberg, 키움증권 리서치센터

2023년 3월 10일

마감기준





China Market Summary Table

키움증권



| 분류 | 이름 | 지수 | 1D(%) | 1W(%) | 2W(%) | 1M(%) | 3M(%) | 1Y(%) | YTD(%) |
|-----------------------|------------------------|----------|-------|-------|-------|-------|-------|-------|--------|
| Shanghai Sector Index | Financial | 4,182.7 | -1.5 | -5.0 | -2.5 | -3.0 | -3.1 | -7.3 | -1.4 |
| | Industrial | 2,546.1 | -1.6 | -3.4 | -0.5 | +0.0 | -1.9 | -7.6 | +3.6 |
| | Consumer Goods | 15,232.7 | -1.0 | -4.8 | -3.9 | -1.3 | -1.8 | -3.4 | -1.0 |
| | Energy | 1,797.6 | -2.2 | -2.9 | -0.9 | +2.1 | -0.1 | +9.6 | +7.1 |
| | Basic Materials | 2,467.1 | -1.6 | -4.6 | -3.6 | -1.3 | +0.7 | -9.1 | +7.4 |
| | Consumer Services | 2,954.9 | -2.8 | -6.4 | -6.9 | -5.9 | -4.4 | -3.0 | -0.9 |
| | Utilities | 2,236.2 | -0.7 | -1.9 | +1.7 | +0.7 | +2.6 | -5.4 | +2.7 |
| | Health Care | 7,292.1 | -0.1 | -1.9 | -2.5 | -3.2 | -0.3 | -3.1 | +1.5 |
| | Telecommunication | 3,479.0 | -2.2 | -0.8 | +7.9 | +12.6 | +17.2 | +21.8 | +20.8 |
| | Technology | 3,281.6 | -1.0 | -1.5 | +1.0 | -0.2 | +5.3 | -16.7 | +10.0 |
| Shenzhen Sector Index | Manufacturing | 2,661.3 | -1.4 | -3.0 | -3.0 | -3.1 | +0.1 | -4.3 | +5.6 |
| | IT | 1,704.3 | -0.5 | -1.6 | +2.3 | +3.0 | +17.4 | +4.3 | +21.6 |
| | Financials | 1,173.6 | -1.1 | -6.3 | -4.5 | -5.9 | -4.8 | -5.3 | +0.5 |
| | Real Estates | 1,794.8 | -2.0 | -5.3 | -5.0 | -5.8 | -14.1 | -5.0 | -4.8 |
| | Agricultures | 1,429.5 | -1.5 | -4.7 | -5.5 | -5.0 | -1.4 | -5.8 | -2.8 |
| | Wholesale & Retail | 1,351.7 | -1.1 | -2.9 | -2.5 | -1.4 | -0.3 | +3.8 | +3.0 |
| | Transportation | 1,153.2 | -1.3 | -3.8 | -2.5 | -6.7 | -7.2 | -3.2 | -5.9 |
| | Utilities | 865.9 | -1.8 | -2.9 | -1.1 | -2.1 | -3.6 | -10.6 | +0.2 |
| | Business Service | 1,044.3 | -1.1 | -3.2 | -0.5 | -1.4 | +0.4 | -3.5 | +2.7 |
| | Media | 846.1 | -0.9 | -0.5 | +3.1 | +3.4 | +9.4 | +6.1 | +6.6 |
| | Construction | 1,179.3 | -1.6 | -2.8 | -0.1 | +0.5 | +1.3 | +0.3 | +9.9 |
| | Mining | 2,725.0 | -1.3 | -3.5 | -4.0 | -4.0 | -3.7 | +1.3 | +7.5 |
| | R&D | 1,782.6 | +0.2 | -0.9 | -0.4 | -2.5 | +5.2 | -3.0 | +6.3 |
| | Environmental Products | 624.7 | -1.6 | -1.4 | -0.6 | -0.4 | -0.4 | -14.0 | +5.2 |
| SHIBOR 금리 | SHIBOR O/N | 1.829 | +33.2 | +41.7 | +27.6 | -22.7 | +70.8 | -9.7 | -6.5 |
| | SHIBOR 1W | 2.013 | +4.8 | +4.2 | -10.3 | -8.2 | +14.4 | -3.3 | -9.4 |
| | SHIBOR 1M | 2.364 | +0.6 | +3.0 | +3.5 | +7.9 | +19.5 | +2.8 | +0.8 |
| | SHIBOR 3M | 2.497 | +0.2 | +1.3 | +3.4 | +5.6 | +10.5 | +5.7 | +3.1 |
| | SHIBOR 6M | 2.596 | +0.1 | +0.9 | +2.7 | +4.8 | +9.1 | +6.0 | +3.5 |
| | SHIBOR 9M | 2.670 | +0.1 | +0.9 | +2.2 | +3.8 | +9.9 | +6.7 | +4.1 |
| | SHIBOR 1Y | 2.750 | +0.0 | +0.9 | +2.6 | +5.2 | +10.0 | +6.8 | +5.0 |
| 국고채 금리 | 국고채 1년물 | 2.225 | -0.5 | -2.4 | -2.1 | +3.0 | -1.7 | +5.2 | -0.4 |
| | 국고채 2년물 | 2.330 | -0.4 | -2.5 | -1.3 | +0.9 | +0.4 | +4.0 | +2.2 |
| | 국고채 5년물 | 2.675 | -0.3 | -2.0 | -1.8 | -0.6 | -2.1 | +4.0 | +1.9 |
| | 국고채 10년물 | 2.881 | -0.1 | -1.4 | -1.2 | -0.6 | -1.4 | +0.8 | +1.5 |
| Repo 금리 | Repo 익일물 | 1.814 | +31.4 | +44.0 | +26.0 | -23.5 | +71.3 | -10.6 | -10.5 |
| | Repo 7일물 | 2.025 | +4.8 | +5.2 | -10.3 | -9.8 | +17.1 | -2.4 | -14.3 |
| FX Market | 달러 인덱스 | 104.576 | -0.7 | +0.1 | -0.6 | +1.1 | -0.2 | +6.2 | +1.0 |
| | 달러-위안 역내환율 | 6.9173 | -0.7 | +0.2 | -0.6 | +1.8 | -0.6 | +9.4 | +0.3 |
| | 달러-위안 역외환율 | 6.9398 | -0.5 | +0.6 | -0.6 | +2.1 | -0.4 | +9.7 | +0.3 |
| | 달러-위안 고시환율 | 6.9655 | -0.0 | +0.8 | +1.0 | +2.8 | +0.1 | +10.4 | +0.0 |
| | 원-위안 환율 | 191.544 | +0.9 | +1.6 | +2.2 | +3.2 | +2.4 | -1.4 | +4.9 |

Bloomberg, 키움증권 리서치센터

2023년 3월 10일 마감기준



[Compliance Notice]

- 당사는 동 자료를 기관투자자 또는 제3자에게 사전 제공한 사실이 없습니다.
- 동 자료에 게시된 내용들은 본인의 의견을 정확하게 반영하고 있으며, 외부의 부당한 압력이나 간섭없이 작성되었음을 확인합니다.

[고지사항]

- 본 조사분석자료는 당사의 리서치센터가 신뢰할 수 있는 자료 및 정보로부터 얻은 것이나, 당사가 그 정확성이나 완전성을 보장할 수 없고, 통지 없이 의견이 변경될 수 있습니다.
- 본 조사분석자료는 유가증권 투자를 위한 정보제공을 목적으로 당사 고객에게 배포되는 참고자료로서, 유가증권의 종류, 종목, 매매의 구분과 방법 등에 관한 의사결정은 전적으로 투자자 자신의 판단과 책임하에 이루어져야 하며, 당사는 본 자료의 내용에 의거하여 행해진 일체의 투자행위 결과에 대하여 어떠한 책임도 지지 않으며 법적 분쟁에서 증거로 사용 될 수 없습니다.
- 본 조사 분석자료를 무단으로 인용, 복제, 전시, 배포, 전송, 편집, 번역, 출판하는 등의 방법으로 저작권을 침해하는 경우에는 관련법에 의하여 민·형사상 책임을 지게 됩니다.

