



## 1,290원 후반으로 무게중심 이동

금일 달러/원 예상: 1,295~1,305원

NDF 증가: 1,297.00(스왑포인트 -1.45 고려 시 1,298.45원 전일비 +1.35)

시장평균환율(MAR): 1,299.60원

**금일 전망: 수급 균형, 양방향 재료를 소화하며 1,290원 후반 횡보**

**상승요인:** 수입업체 결제수요 유입에 따른 수급 균형, 위안화 약세 부담

**하락요인:** 위험선호 회복에 따른 증시 외국인 순매수, 수출업체 네고 등

오늘 달러/원은 기술주를 위시로 한 위험선호 회복과 위안화 약세 양방향 재료를 소화하며 1,290원 후반 중심 강보합 등락 예상. 어제 국내증시 외국인 순매도가 둔화됐고 밤사이 뉴욕증시가 성장주 위주로 반등에 성공하면서 오늘 외국인 자금 순매수 전환을 기대. 또한 당국 경계에 1,300원 아래로 레벨이 낮아지면서 단기 고점을 관망하던 수출업체 추격매도 유입도 상단을 무겁게 만들어줄 것으로 판단. 무역수지 적자폭에 대한 언급이 달러 공급에 대한 우려감을 부추기고 있지만 기업 외화예금 규모와 연초 중공업 수주 실적을 봤을 때 대기 물량은 충분.

다만 수입업체 결제를 비롯한 저가매수 유입, 위안화 약세로 인한 아시아 통화 약세 부담 확대는 하단을 지지. 1,300원부터 당국 레드라인 경보가 발동되기 시작했지만 글로벌 강달러 기조 유효, 위안화 약세는 하이베타 통화인 원화가 가장 민감하게 반응하는 대외 재료. 레벨이 높아졌고 월말이라는 시기적 특수성이 존재함에도 네고 물량과 수급 균형을 형성하는 결제 물량도 하방 경직에 일조. 따라서 오늘 강보합 출발 후 증시 외국인 순매수와 월말 네고 유입이 상단을, 위안화 약세에 연동된 저가매수 및 수입업체 결제수요가 하단을 지지하며 개장가를 중심으로 박스권 전망.

**전일 동향: 위안화 강세, 스무딩 오퍼레이션, 역외 롱스탑에 하락**

전일 달러/원은 1,297.1(-7.8)원. 1,303.5원에 출발한 환율은 장 초반 1,300원 중반에서 상승 전환을 시도. 이후 위안화 강세와 더불어 당국 스무딩 오퍼레이션 추정 물량과 역외 롱스탑이 가세하면서 1,290원 중반으로 낙폭을 확대. 오후 장에서는 수급이 팽팽한 가운데 저가매수가 우위를 보이며 낙폭을 일부 반납.

**글로벌 동향: 달러화, 물가지표 관망 속 위험선호 회복에도 보합**

달러지수: 104.605(+0.020), 유로/달러 1.0596(-0.0009), 달러/엔 134.70(-0.14)

달러화는 물가지표 관망 속 저가매수 유입에 따른 위험선호 회복에도 보합 마감.

뉴욕증시는 금요일 PCE 발표를 앞두고 장 초반 연준 긴축 우려에 매도세가 몰리며 하락했으나 기술주를 중심으로 저가매수가 유입. 미국 10년 국채금리는 채권지수 리밸런싱으로 인한 저가매수 유입에 하락.

한편 미국 4Q GDP는 전분기대비 2.9%에서 2.7%로 하향됐고 물가는 3.5%에서 3.9%로 상향. 주간 신규 실업수당 청구는 19.2만명으로 예상(20.0만명)을 하회. 연속 실업보험 청구건수도 169.1만명에서 165.4만명으로 감소.

유로화는 수요 회복에 전망을 반영한 천연가스 가격 상승에 하락했으나 위험선호 회복에 반등하며 약보합. 반면 엔화는 일시적으로 135엔을 돌파하며 하락했으나 금요일 BOJ 총재 지명자 의회 청문회 관망, 미국 10년 국채금리 하락에 강세.

FX/Economist 민경원

eco\_min1230@wooribank.com

FX Sales/Marketer 신승연

syshin@wooribank.com

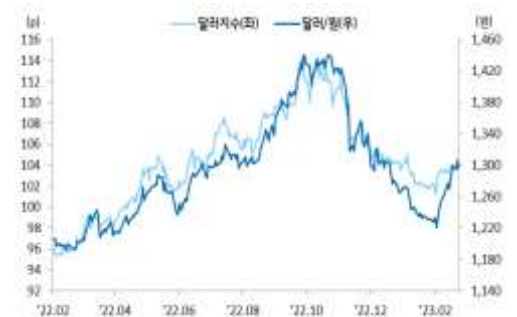
NDF 최종호가 저가 고가

1,296.80/1,297.20 - -

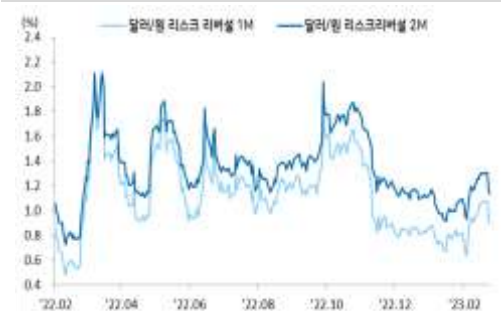
### 오늘 외환시장 주요 이벤트

08:30 일본 1월 CPI YoY(예상 4.3%, 이전 4.0%)  
09:01 영국 2월 GfK 소비자지대(예상 -43, 이전 -45)  
16:00 독일 4Q GDP QoQ(F)(예상 -0.2%, 이전 -0.2%)  
22:30 미국 1월 개인소득 MoM(예상 1.0%, 이전 0.2%)  
22:30 미국 1월 개인소비 MoM(예상 1.4%, 이전 -0.2%)  
22:30 미국 1월 PCE 가격 MoM(예상 0.5%, 이전 0.1%)  
22:30 미국 1월 근원 PCE 가격 MoM(예상 0.4%, 이전 0.3%)  
00:00 미국 1월 신규주택 판매 MoM(예상 0.7%, 이전 2.3%)  
00:00 미국 2월 미시간 소비자신뢰(F)(예상 66.4, 이전 66.4)

### 달러/원, 달러지수(vs G10)



### 옵션시장 달러/원 추가 상승 위험 헤지 급감, 단기 고점 확인



### 뉴욕장 장초반 투매 소화 후 반등에 성공, 강달러 일부 제한



출처: 연합뉴스포맥스, Bloomberg, 우리은행 트레이딩부

## 전일 SPOT 증가

(단위: 원, 억달러)

종목	증가	전일비	시가	고가	저가	변동폭	거래량	전일대비
USD/KRW	1,297.10	(7.80)	1,303.50	1,305.90	1,294.20	11.70	97.67	9.75
JPY/KRW	962.61	(4.62)	966.98	968.48	959.94	8.54	-	-
EUR/KRW	1,378.40	(11.86)	1,383.88	1,385.70	1,374.44	11.26	-	-
CNH/KRW	188.23	(0.93)	188.90	189.10	187.79	1.31	-	-

출처: 인포맥스, 우리은행 트레이딩부

## 주요통화 환율

## 아시아/신흥국 통화 환율

## FX SWAP POINT

(단위: 원)

종목	증가	전일비	1주(%)	종목	증가	전일비	1주(%)	만기	Mid	전일비
USD Index	104.605	0.020	0.72	USD/KRW	1,297.10	(7.80)	0.96	1M	(1.45)	0.00
EUR/USD	1.0596	(0.0009)	(0.73)	USD/SGD	1.3427	0.0022	0.49	2M	(3.40)	0.05
USD/JPY	134.70	(0.14)	0.57	USD/IDR	15190	(12)	0.22	3M	(5.50)	(0.15)
GBP/USD	1.2013	(0.0033)	0.17	USD/PHP	54.90	(0.29)	(0.36)	6M	(12.40)	(0.20)
USD/CNH	6.9163	0.0125	0.70	USD/RUB	75.6856	0.2589	1.07	12M	(26.00)	0.10
USD/CHF	0.9340	0.0026	0.91	USD/ZAR	18.2211	(0.0178)	0.30	한국 CDS Premium (단위: bp)		
AUD/USD	0.6808	0.0004	(1.03)	USD/MXN	18.3858	0.0296	(0.75)	만기	Mid	전일비
NZD/USD	0.6228	0.0010	(0.46)	USD/PLN	4.4581	(0.0224)	(0.20)	5Y	44.480	(1.100)
USD/CAD	1.3549	(0.0003)	0.68	USD/TRY	18.8535	0.0026	0.02			

출처: 블룸버그, 우리은행 트레이딩부 / 주: 뉴욕시장 증가 기준(한국시간 06:00)

## IRS(vs 3M CD)

(단위: %, bp)

## 한국/미국(SOFR) 단기금리

(단위: %, bp)

만기	Offer	Bid	Mid	전일비	한국	증가	전일비	미국	증가	전일비
1Y	3.790	3.755	3.773	(3.00)	기준	3.50	0.00	기준	4.75	0.00
2Y	3.680	3.650	3.665	(2.50)	RP(7일)	4.00	(20.00)	1M	4.6048	3.03
3Y	3.575	3.545	3.560	(3.50)	CD	3.59	3.00	3M	4.8733	2.68
4Y	3.530	3.495	3.513	(3.50)	통안3M	3.509	(0.90)	6M	5.1091	1.37
5Y	3.505	3.475	3.490	(3.50)	통안1Y	3.618	(1.70)	12M	5.2692	0.44

## CRS(vs 3M SOFR)

(단위: %, bp)

## 국내시장 동향

(단위: p, %, bp)

## 외국인 증권투자 동향

(단위: 억원)

만기	Offer	Bid	Mid	전일비	종목	증가/금리	전일비	종목	외인 순매수	5일누적
1Y	3.502	2.898	3.200	1.00	KOSPI	2,439.09	21.41	KOSPI	91	(3,529)
2Y	3.485	2.875	3.180	(1.50)	KOSDAQ	783.28	4.77	KOSDAQ	(75)	(3,295)
3Y	3.424	2.816	3.120	(5.00)	국고채3Y	3.599	(4.60)	국고채	255	9,684
4Y	3.456	2.844	3.150	1.50	국고채10Y	3.595	(4.40)	통안채	0	9,716
5Y	3.481	2.869	3.175	2.00						

출처: Bloomberg, 인포맥스, 우리은행 트레이딩부

## 글로벌 금융시장

(단위: p, %, bp, 달러, 달러/톤)

종목	증가	전일비	전일비(%)	1주(%)	종목	증가	전일비	전일비(%)	1주(%)
Dow Jones	33,153.91	108.82	0.33	(1.61)	미국채 2Y	4.6974	0.41	0.09	1.24
S&P	4,012.32	21.27	0.53	(1.91)	미국채 10Y	3.8768	(3.88)	(0.99)	0.41
NASDAQ	11,590.40	83.33	0.72	(2.24)	WTI	75.39	1.44	1.95	(4.07)
EuroStoxx 50	4,258.16	15.28	0.36	(0.91)	Brent	82.49	1.89	2.34	(3.11)
DAX 30	15,475.69	75.80	0.49	(0.37)	구리	8,904.00	(208.00)	(2.28)	(1.32)
Nikkei225	휴장	-	-	-	니켈	25,387.00	(1,044.00)	(3.95)	(4.16)
Shanghai	3,287.48	(3.67)	(0.11)	1.18	대두	1,534.25	(5.25)	(0.34)	0.56
Hang Seng H	6,859.95	27.19	0.40	(3.24)	Gold	1,818.00	(14.00)	(0.76)	(0.88)

출처: 인포맥스, Bloomberg, 우리은행 트레이딩부

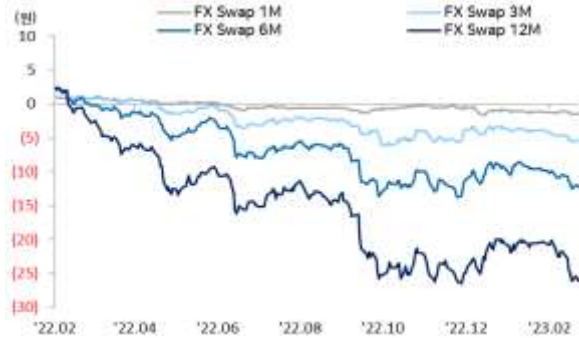
## 경제지표 및 이벤트

전일	금일	익일
07:30 미국 존 윌리엄스 뉴욕 연은 총재 연설	08:30 일본 1월 CPI YoY(예상 4.3%, 이전 4.0%)	18:00 유로 1월 M3 통화공급 YoY(예상 -, 이전 4.1%)
18:30 영국 캐서린 만 BOE 위원 연설	09:01 영국 2월 GfK 소비자기대(예상 -43, 이전 -45)	19:00 유로 2월 소비자기대지수(FI)(예상 -, 이전 -19.0)
19:00 유로 1월 CPI YoY(F)(8.6%, 예상 8.6% 부합)	16:00 독일 4Q GDP QoQ(F)(예상 -0.2%, 이전 -0.2%)	22:30 미국 1월 내구재주문 MoM(P)(예상 -3.8%, 이전 5.6%)
22:30 미국 1월 시카고 연방국가활동(0.23, 예상 -0.25 상회)	22:30 미국 1월 개인소득 MoM(예상 1.0%, 이전 0.2%)	00:30 미국 2월 달러스 연은 제조업(예상 -9.5, 이전 -8.4)
22:30 미국 4Q GDP QoQ(P)(2.7%, 예상 2.9% 하회)	22:30 미국 1월 개인소비 MoM(예상 1.4%, 이전 -0.2%)	
22:30 미국 주간 신규 실업수당청구(192k, 예상 200k 하회)	22:30 미국 1월 PCE 가격 MoM(예상 0.5%, 이전 0.1%)	
N/A 한국 2월 금융통화위원회(기준금리 동결)	22:30 미국 1월 근원 PCE 가격 MoM(예상 0.4%, 이전 0.3%)	
00:50 미국 라파엘 보스틱 애틀란타 연은 총재 연설	00:00 미국 1월 신규주택 판매 MoM(예상 0.7%, 이전 2.3%)	
01:00 미국 2월 캔자스시티 연은 제조업(0, 예상 -2 상회)	00:00 미국 2월 미시간 소비자신뢰(FI)(예상 66.4, 이전 66.4)	
04:00 미국 메리 데일리 샌프란시스코 연은 총재 연설		

주식: (A)-예비치, (P)-잠정치, (F)-확정치

## Chart

FX Swap Point



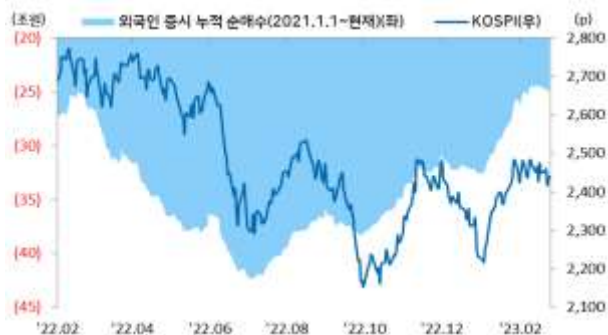
출처: 인포맥스, 우리은행 트레이딩부

CDS Premium



출처: Bloomberg, 우리은행 트레이딩부

KOSPI 지수, 외국인 순매수 동향



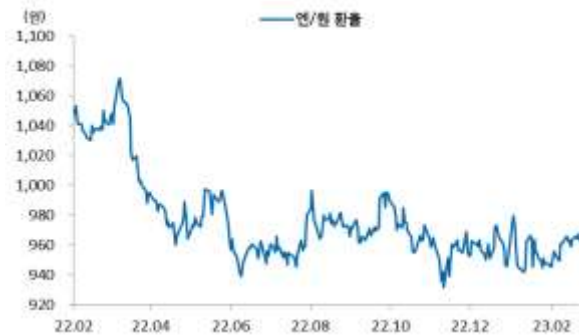
출처: 인포맥스, 우리은행 트레이딩부

국내 채권시장 외국인 보유잔고 및 듀레이션



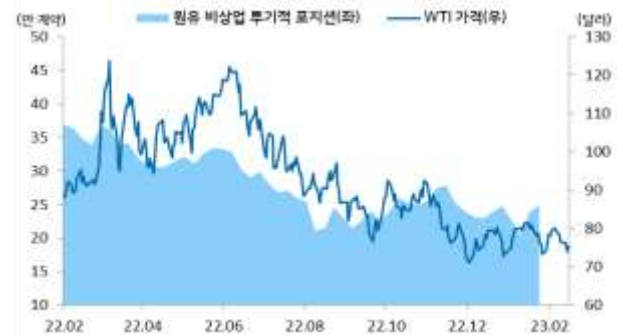
출처: 인포맥스, 우리은행 트레이딩부

엔/원 환율



출처: 인포맥스, 우리은행 트레이딩부

국제유가 및 투기적 포지션 동향



출처: Bloomberg, 우리은행 트레이딩부

일간 주요통화 달러대비 절상(절하)율



출처: 인포맥스, 우리은행 트레이딩부 / 주: 뉴욕환시 증가 기준

일간 신흥국, 아시아통화 달러대비 절상(절하)율



출처: 인포맥스, 우리은행 트레이딩부 / 주: 뉴욕환시 증가 기준

Compliance Notice

본 자료에 기재된 내용들은 작성자 본인의 의견을 정확하게 반영하고 있으며 외부의 부당한 압력이나 간섭 없이 작성되었음을 확인합니다(작성자: 민경원).

본 자료는 고객의 투자를 돕기 위한 목적으로 작성되었습니다. 본 자료에 수록된 내용은 당행이 신뢰할 만한 자료 및 정보를 바탕으로 작성한 것이나, 당행이 그 정확성이나 완전성을 보장할 수 없으므로 참고 자료로만 활용하시기 바라며 투자 시 투자자 자신의 판단과 책임하에 최종 결정을 하시길 바랍니다. 따라서 본 자료는 어떠한 경우에도 고객의 투자 결과에 대한 법적 책임 소재의 증빙자료로 사용될 수 없으며 직간접적 손실이 발생해도 당행은 책임을 지지 않습니다.

본 자료는 자본시장법 상 조사분석자료가 아니며 조사분석의 독립성을 확보하기 위한 법적 제한을 받지 않습니다. 또한 법령 상 허용되는 범위 내에서 당행이 본 자료에 언급된 통화 및 관련 금융상품 등을 거래하거나 관련 금융서비스를 제공할 수 있으며 이와 관련해 당행이 이해관계를 가질 수 있습니다.

본 자료에 기재된 의견은 예측에 불과하며 별도 통지 없이 변경될 수 있고 일정한 주기로 업데이트 되지 않을 수 있습니다.

본 자료는 어떠한 경우에도 당행의 사전동의 없이 복사, 인용, 배포, 전송, 대여 및 변경될 수 없습니다