

항공

1월 항공데이터 발표

운송/조선/기계

Analyst **배기연**
02. 6454-4879
kiyeon.bae@meritz.co.kr

RA **오정하**
02. 6454-4873
jungha.oh@meritz.co.kr

1월 국제선 여객 +1188.8% YoY

1월 운항 편 수는 국내 15,703편(+2.9%, MoM), 국제 운항 편 수는 27,238편(+7.8% MoM)을 기록함. 국내 여객은 264.9만명 (+5.5%, MoM), 국제여객은 461.8만명(+14.0%, MoM)을 달성함.

19년대비 여객 회복률: 일본 66.0%, 중국 7.6%

1월 기준 일본 여객 수는 전월대비 14.8% 증가, 19년대비 34.0% 적은 수준임. 중국 여객 수는 전월대비 30.5% 증가, 19년대비 92.4% 적은 수준임.

아시아지역 여객 수송 비중은 일본 36.7%, 베트남 18.8%, 태국 11.1%, 필리핀 9.7% 순임. 중국은 2.9%로 전월대비 0.3%p 증가함.

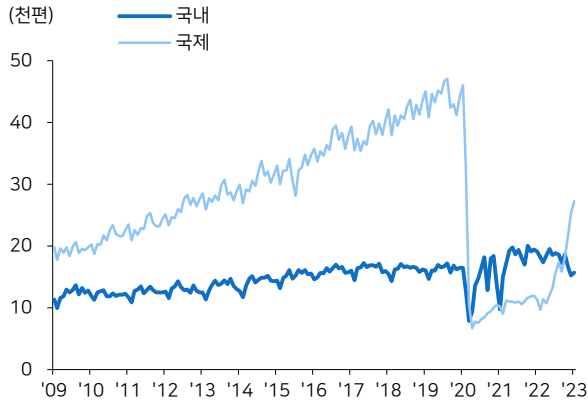
한국은 2월말까지 외교·공무, 인도적 사유 등을 제외한 중국발 입국자의 단기비자 발급을 제한했고, 중국은 1월 10일 한국 국민의 중국 단기비자 발급을 중단해 맞대응함.

그러나 중국발 입국자들의 COVID-19 양성률이 1%대로 낮게 유지되며 정부는 단기비자 발급제한 조치를 조기 해제함. 2월 11일 발급이 재개되었지만, 비자 신청에서 발급, 실제 입국까지는 시차가 걸릴 전망이다. 또, 제한적인 항공편수로 중국발 입국객이 크게 늘지는 못한다고 판단됨. 중국은 중국행 한국인의 비자발급 정상화를 적극 고려하겠다고 발표함.

1월 국제항공화물 -0.7% YoY

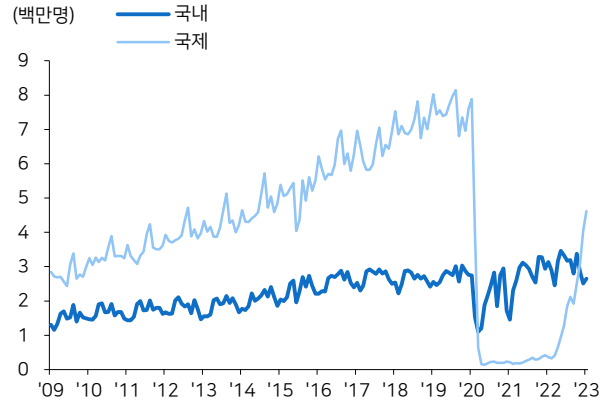
1월 국제화물은 27.7만톤으로 전월대비 7.0% 감소함. 중국과 단기비자 발급이 재개되며 벨리카고 증가를 앞두고 있지만, 항공기 증편 중단 조치가 유지되고 있어 시차가 걸릴 예정임.

그림1 월별 운항 편 수 추이



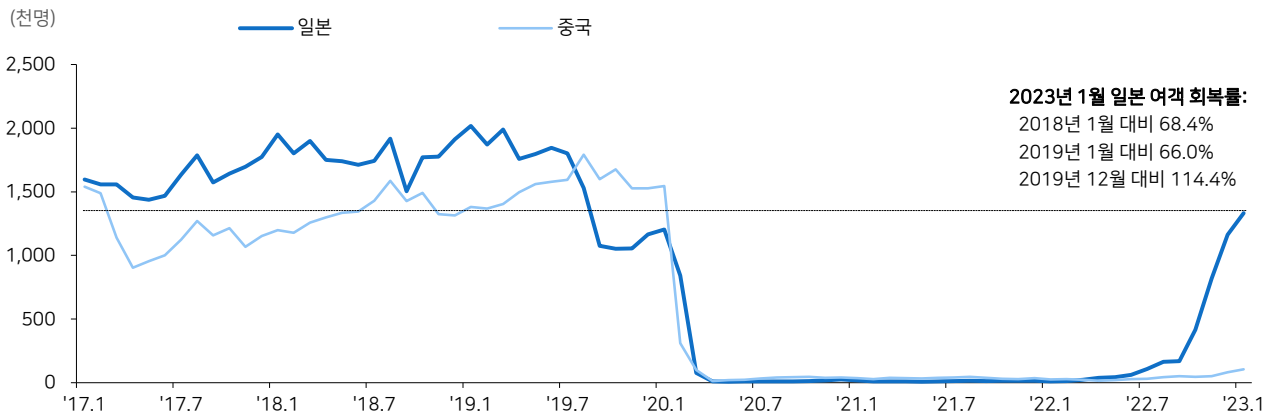
자료: 항공정보포털시스템, 메리츠증권 리서치센터

그림2 월별 여객 수 추이



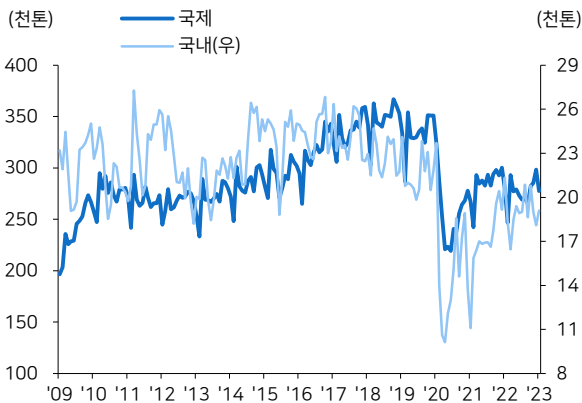
자료: 항공정보포털시스템, 메리츠증권 리서치센터

그림3 일본, 중국 여객 추이



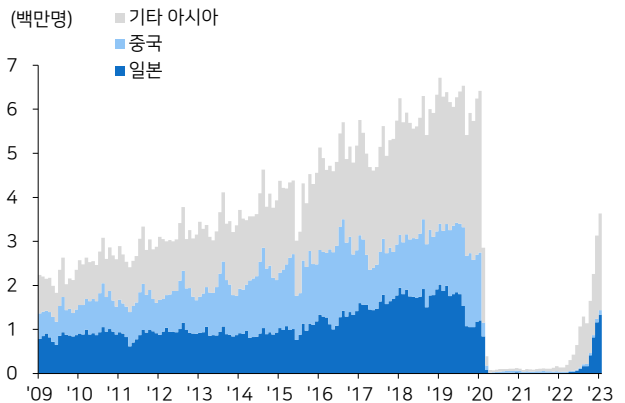
자료: 항공정보포털시스템, 메리츠증권 리서치센터

그림4 월별 화물 톤 수 추이



자료: 항공정보포털시스템, 메리츠증권 리서치센터

그림5 아시아 지역의 월별 지역별 여객 수 추이



자료: 항공정보포털시스템, 메리츠증권 리서치센터

그림6 2022년 4분기 기준 테이블

4Q22	QoQ	YoY	vs `19
국내 운항 편	-7.7%	-13.8%	102.0%
국내 여객 수	-4.6%	-8.1%	100.8%
국제 운항 편	33.1%	83.8%	50.9%
국제 여객 수	64.1%	781.0%	44.1%
일본 여객 수	446.0%	5150.1%	73.3%
중국 여객 수	43.1%	90.7%	3.8%
총 아시아 여객 수	101.1%	1670.9%	39.3%
국제 화물 톤	7.6%	-2.8%	82.2%

자료: 항공정보포털시스템, 메리츠증권 리서치센터

그림7 2023년 1월 기준 테이블

2023년 1월	MoM	YoY	vs `19
국내 운항 편	2.9%	-17.8%	97.7%
국내 여객 수	5.5%	-15.6%	103.8%
국제 운항 편	7.8%	140.5%	60.5%
국제 여객 수	14.0%	1188.8%	57.5%
일본 여객 수	14.8%	12324.6%	66.0%
중국 여객 수	30.5%	320.1%	7.6%
총 아시아 여객 수	16.0%	2565.6%	54.1%
국제 화물 톤	-7.0%	-0.7%	83.1%

자료: 항공정보포털시스템, 메리츠증권 리서치센터

Compliance Notice

본 조사분석자료는 제3자에게 사전 제공된 사실이 없습니다. 당사는 자료작성일 현재 본 조사분석자료에 언급된 종목의 지분을 1% 이상 보유하고 있지 않습니다. 본 자료를 작성한 애널리스트는 자료작성일 현재 해당 종목과 재산적 이해관계가 없습니다. 본 자료에 게재된 내용은 본인의 의견을 정확하게 반영하고 있으며, 외부의 부당한 압력이나 간섭 없이 신의 성실하게 작성되었음을 확인합니다.

본 자료는 투자자들의 투자판단에 참고가 되는 정보제공을 목적으로 배포되는 자료입니다. 본 자료에 수록된 내용은 당사 리서치센터의 추정치로서 오차가 발생할 수 있으며 정확성이나 완벽성은 보장하지 않습니다. 본 자료를 이용하시는 분은 본 자료와 관련한 투자의 최종 결정은 자신의 판단으로 하시기를 바랍니다. 따라서 어떠한 경우에도 본 자료는 투자 결과와 관련한 법적 책임소재의 증빙자료로 사용될 수 없습니다. 본 조사분석자료는 당사 고객에 한하여 배포되는 자료로 당사의 허락 없이 복사, 대여, 배포 될 수 없습니다.