

# 제약/바이오 Weekly

제약/바이오  
이선경 연구위원  
02) 6915-5655  
seonkyoung.lee@ibks.com

## Weekly 뉴스

### ▶ SK바팜, '세노바메이트' 뇌전증 적응증 확대 "3상 IND 제출" <바이ოს펙테이터>

- 식약처에 청소년 전신발작 뇌전증 대상 임상3상 IND 제출
- 국내 임상3상 청소년 뇌전증 환자 30명 대상, 세노바메이트 투약군 및 위약군에서 약 34주간 투여하는 방식

### ▶ 에이비엘, 'DLL4xVEGF' 담도암 2·3L 2상 "ORR 37.5%" <바이ოს펙테이터>

- " 치료옵션 제한적 " 담도암 2·3차 치료제 세팅서 ABL001 + 파크리탁셀 병용 투여 결과 발표
- ORR 37.5%, 1년 OS 53%, 3등급 이상 부작용 75% 및 투약 중단 25%

### ▶ 한올바이오, 작년 매출 1,100억..“역대 최고 실적” <바이ოს펙테이터>

- 의약품 판매 호조·바이오신약 마일스톤 유입 힘입어 8.3% 성장, 지난 2016년부터 7년간 흑자 경영 유지
- 대웅제약과 공동개발중인 안구건조증 치료제 후보물질 'HL036' 2번째 미국 임상3상, 올해 상반기 탑라인 결과 발표 예정

### ▶ HK이노엔 '케이캡', 中 국가의료보험의약품 등재 <한경바이오>

- 케이캡, 중국 국가기본의료보험 및 산업상해보험, 출산보험의약품 목록(NRDL) '을(乙) 목록' 게재
- '을(乙) 목록' 은 각 성과 자치구, 직할시가 현지 경제력을 고려해 선정한 약품으로 갑 목록보다 가격이 비싼 의약품도 포함
- 이번 등재 의약품들은 오는 3월 부터 향후 2년간 유지

## 업종 코멘트

- 주간(1/18~25) 의약품지수는 코스피 수익률(+0.38%)대비 -2.32%p 하회, 제약지수는 코스닥 수익률(+0.86%)대비 -1.83%p 하회
- 에이비엘바이오 ASCO GI 결과: 담도암 1차 치료 옵션으로 승인된 임핀지 병용요법이 ORR 26.7%, 3등급 부작용 62.7%, 치료 중단 비율 11.4%, 2차 표준 요법인 FOLFOX의 ORR이 5%인 점을 고려 하였을 때 이번 에이비엘 결과 발표는 고무적이라 판단

## 제약/바이오 Peer Table

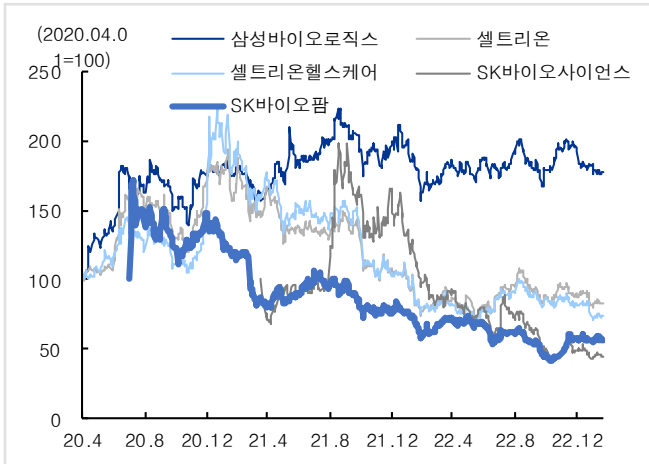
구분	기업	주가 (원)	시가총액 (억원)	주가 변동률 (%)					2022F			2023F		
				1W	1M	3M	6M	1Y	P/E	P/B	ROE	P/E	P/B	ROE
대형주	삼성바이오로직스	800,000	569,392	-1.36	-2.44	-4.19	-2.79	-0.8	90.76	8.1	10.13	77.79	7.34	9.84
	셀트리온	162,500	228,808	-3.85	-4.96	-1.64	-8.32	2.24	38.49	5.37	14.66	33.05	4.68	15.37
	셀트리온헬스케어	58,100	91,939	-2.84	-6.13	-4.65	-14.63	-8.41	35.94	4.1	12.14	34.81	3.73	11.52
	SK바이오사이언스	74,300	57,051	-5.11	-8.5	2.2	-44.55	-60.89	36.99	3.24	9.16	59.75	3.05	5.28
	SK바이오팜	71,700	56,151	-2.71	0	30.36	-9.01	-16.63	-48.49	16.65	-29.15	-136.04	18.89	-12.85
전통 제약사	유한양행	53,400	40,925	-1.48	-5.86	-1.02	-3.59	-6.49	51.89	1.94	3.96	37.23	1.85	5.35
	대웅제약	150,000	17,380	3.81	-2.6	1.01	-20.42	12.36	25.21	2.64	9.86	20.18	2.37	11.43
	한미약품	259,000	32,536	-2.81	-9.06	9.89	-15.74	2.02	36.56	3.59	11	30.5	3.19	11.77
	녹십자	130,000	15,192	1.56	-4.41	4.84	-28.77	-32.82	21.97	1.13	5.46	20.57	1.09	5.56
	HK이노엔	39,650	11,461	2.32	2.72	13.61	-7.14	-13.24	25.13	0.96	3.98	21.34	0.92	4.51
바이오 테크	알테오젠	34,000	17,516	-3.55	-7.61	0.89	-38.05	-29.84	-235.57	12.37	-7.87	193.29	11.59	7.5
	에이비엘바이오	20,050	9,582	-5.87	-7.82	7.8	-20.12	-38.4	22.71	9.04	51.87	-53.23	10.89	-18.56
	레고켐바이오	37,000	9,436	-4.15	4.23	13.5	-20.77	-27.02	-32.31	4.43	-12.78	-75	4.71	-6.09
	한올바이오파마	16,400	8,567	-2.38	3.14	22.39	-3.53	-13.68	154.83	4.91	3.26	107.09	4.66	4.72
	오스코텍	17,950	6,595	0	4.36	-1.91	-33.6	-46.11						
	브릿지바이오	11,100	2,209	-7.11	7.25	12.01	-3.9	-14.94						
	보로노이	31,850	4,028	-4.93	4.26	48.83	-16.62							
세포 치료제	차바이오텍	13,650	7,681	0	-3.53	4.2	-11.65	-23.31						
	지씨셀	46,900	7,410	1.52	-1.37	6.35	-23.62	-42.03						
	엔케이맥스	12,750	5,078	-0.39	-6.93	2.41	-21.54	-33.07						
	셀리드	12,700	1,236	0.79	-5.93	-18.33	-53.65	-70.33						
	바이젠셀	7,420	1,410	-0.4	-7.25	-11.77	-23.74	-49.63						

자료: Quantwise, IBK투자증권

본 조사분석자료는 당사 리서치본부에서 신뢰할 만한 자료 및 정보를 바탕으로 작성한 것이나 당사는 그 정확성이나 완전성을 보장할 수 없으며, 과거의 자료를 기초로 한 투자참고 자료로서 향후 추가 움직임은 과거의 패턴과 다를 수 있습니다. 고객께서는 자신의 판단과 책임 하에 종목 선택이나 투자시기에 대해 최종 결정하시기 바라며, 본 자료는 어떠한 경우에도 고객의 증권 투자 결과에 대한 법적 책임소재의 증빙자료로 사용될 수 없습니다.

## 섹터별 상대주가 추이

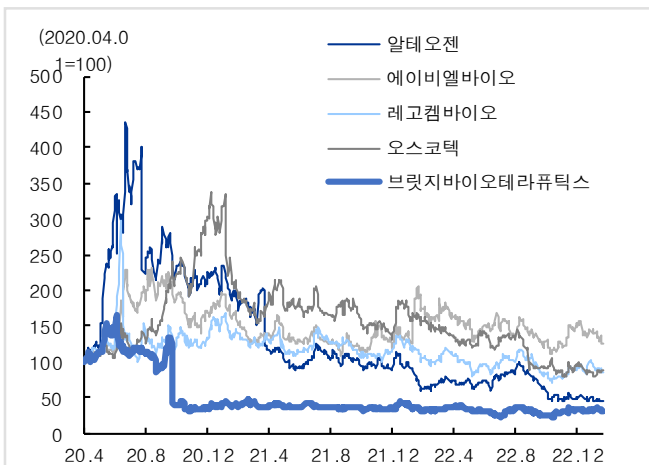
### 대형주



### 전통 제약사



### 바이오텍



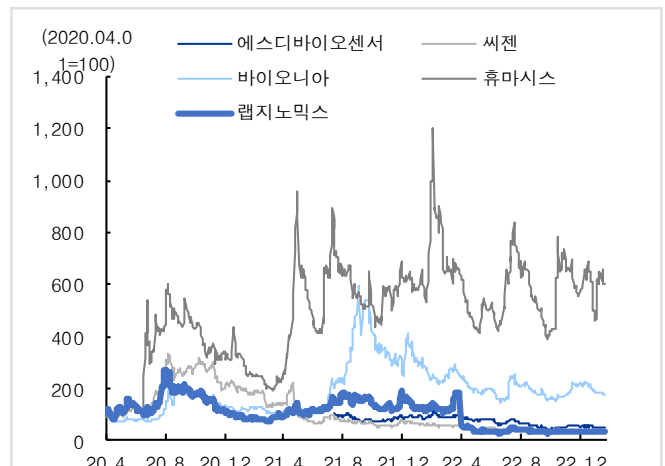
### 면역 항암제



### 세포 치료제



### 진단



자료: Quantwise, IBK투자증권