

Hong Rok-ki's China Times

“HONG CHA TIMES”

홍차타임즈

2022년 11월 30일

China Market Daily

■ Info. Guide

P1 Market Comment

P2 주식시장 동향

P3 일간 상승률 상위 종목

P3 경제/주식 뉴스

P4 Market
Summary Table

키움증권 글로벌 리서치
China Equity/Strategist
홍록기 02-3787-4733
RA
조민주 02-3787-5292

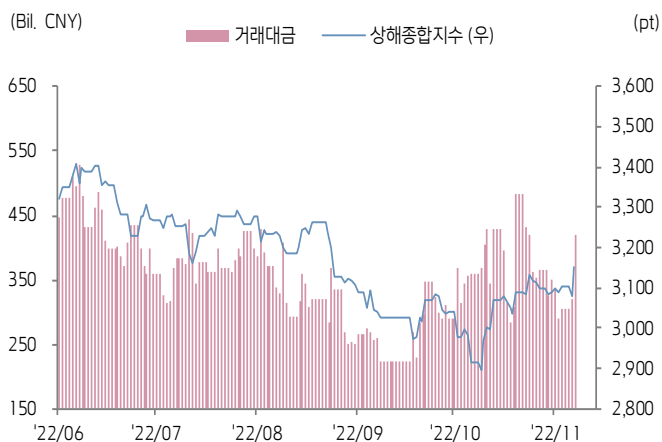
- 11/29일 기준, 상해종합: 3,149.7(+2.3%), 심천종합: 2,016.2(+2.1%), ChiNext: 2,339.8(+1.8%)
- 고시 기준환율: 달러 대비 7.1989위안 (0.5% 절하), 역내/외 위안화 환율: 7.1592/7.1406
- 전일 중국증시는 방역 완화 기대감과 부동산 추가 지원방안 발표에 힘입어 상승
- 국무원 코로나19 긴급 브리핑, 노년층 백신 접종 가속화, 과도한 방역 금지(정밀 판단을 통한 빠른 봉쇄 해제 조치) 등을 언급
- 방역 완화 기조는 보였으나, 시장에서 기대하던 극명한 정책변화는 없었음
- CSRC, 부동산 기업의 지분 금융 관련 규제 완화 조치 발표. 증시 상장 부동산 기업들의 인수합병 및 자금 조달 재개, 구조조정을 통한 상장 허가, 리파이낸싱 재개, REITs 및 사모펀드 활성화 등을 언급
- 11/28일 기준 본토 코로나 확진자 수(무증상자 포함)는 3만 8,421명, 처음으로 감소세로 전환
- 전일 인민은행은 7일물 역Repo를 통해 800억 위안을 공급
- 같은 날 역Repo 만기도래 20억 위안으로, 순공급된 유동성은 780억 위안
- **금일 주요경제지표 발표 예정**
11월 관영 PMI 종합 (이전치: 49.0)
11월 관영 PMI 제조업/비제조업 (예상치: 49.0/48.0, 이전치: 49.2/48.7)



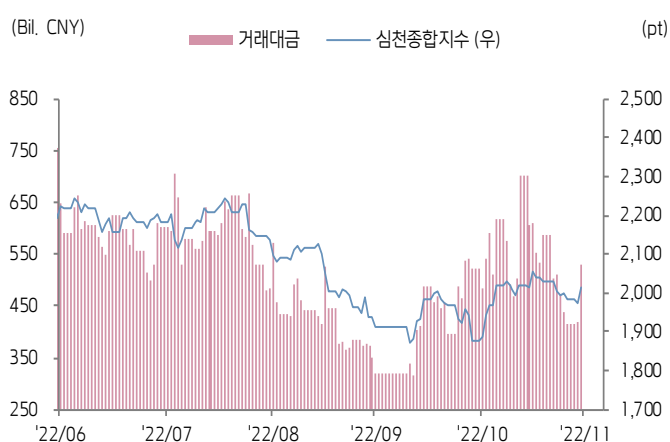


주식 시장 동향 (기준일: 11월 29일)

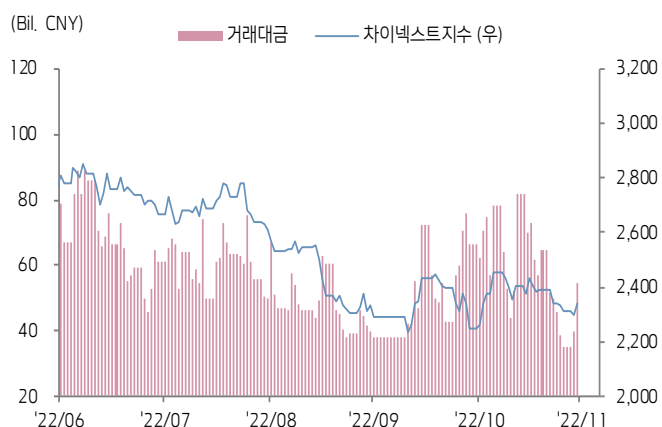
상해종합지수(上证指数)



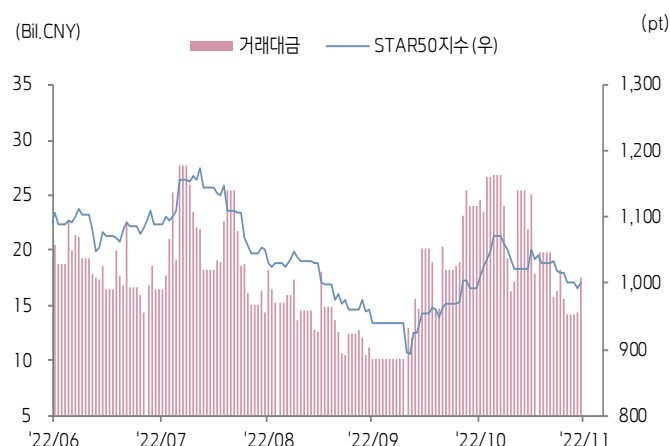
심천종합지수(深证综指)



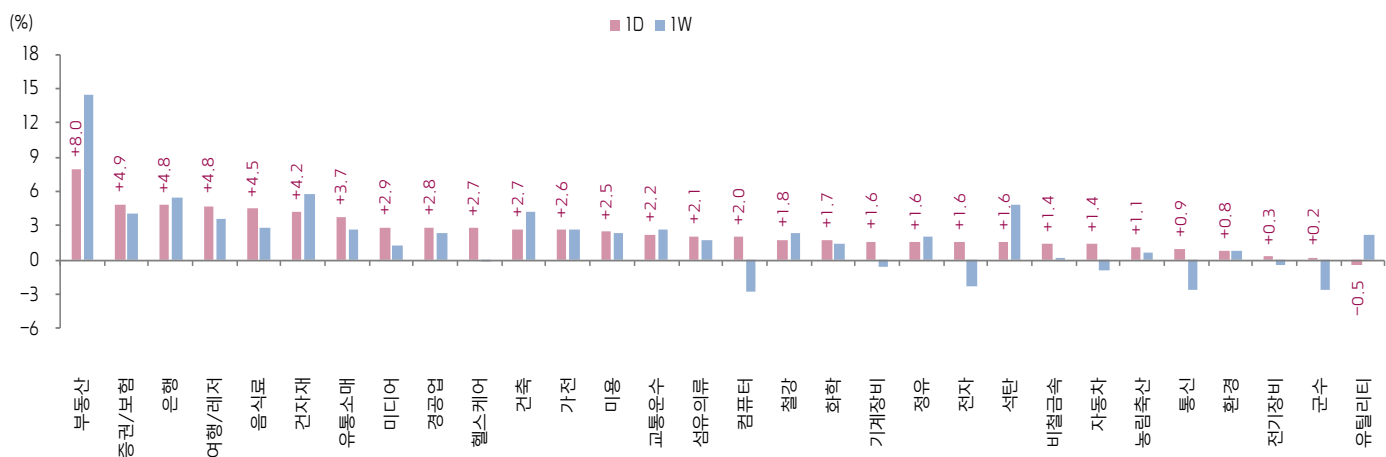
Chinext 지수



STAR 50 지수



본토 A주 업종별 수익률 1D/1W



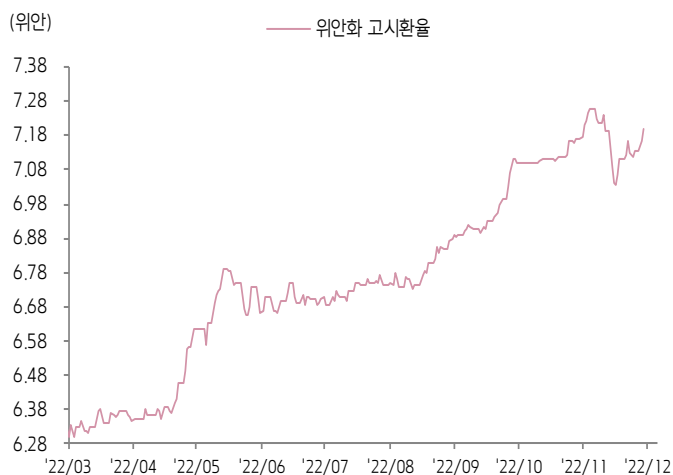
(출처: Wind, Bloomberg, 키움증권)



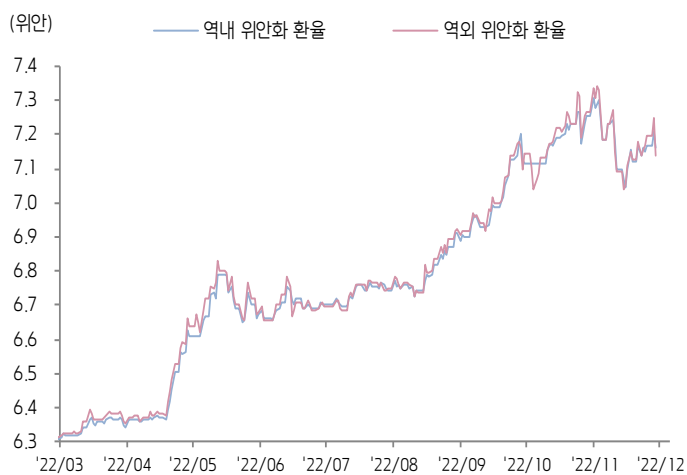


환율 금리 동향 (기준일: 11월 29일)

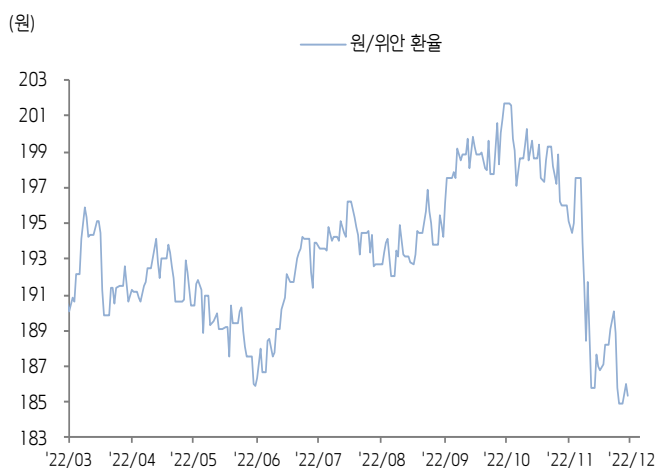
위안화 고시 환율



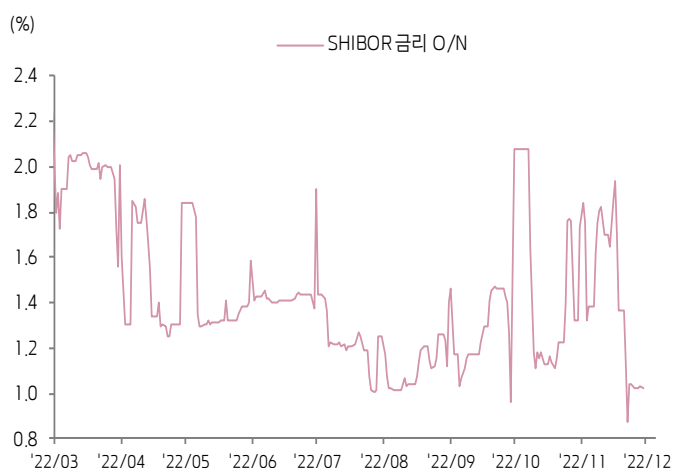
역내/외 위안화 환율



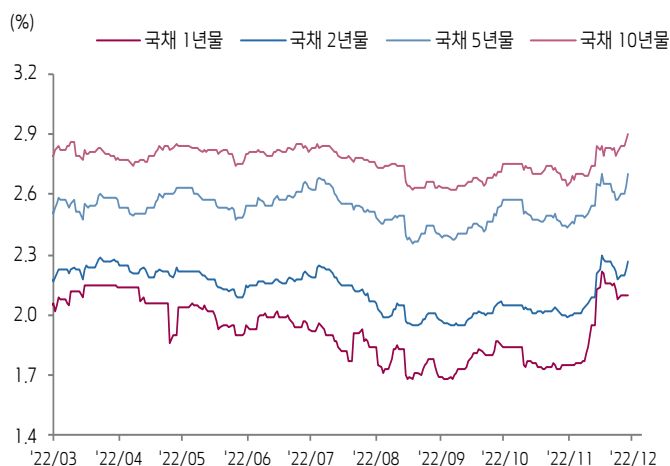
원/위안 환율



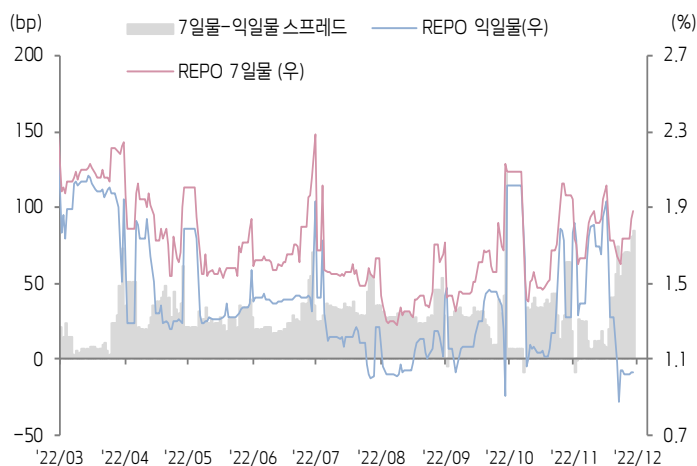
Shibor O/N 금리



중국 국고채 금리




Repo 금리



(출처: Bloomberg, 키움증권)





일간 상승률 상위 종목 Top5

후강통					선강통				
종목코드	종목명	업종	시가총액	등락률(%)	종목코드	종목명	업종	시가총액	등락률(%)
600748	상하이 실업 발전	부동산	7,009	10.14	002146	룽청 방지산발전	부동산	11,305	10.17
600266	베이징 성건투자발전	부동산	10,132	10.05	000908	후난 징평 의약	건강관리	3,440	10.14
600606	뤄디 공고집단	부동산	47,784	10.03	000656	진커 자산집단	부동산	12,762	10.14
601636	주저우 치빈 집단	산업재	27,372	10.03	000620	신화렌 문화여유발전	부동산	6,600	10.13
601858	China Science Publishing & Media	커뮤니케이션 서비스	11,114	10.02	000514	충칭 위카이파	부동산	4,134	10.11

(단위: 백만 위안 / 기준일: 11월 29일 / Bloomberg, 키움증권 리서치센터)



ECONOMY 중국 경제 주요 뉴스

- 국무원 연합방역체계 언론 브리핑: 현재 각 지방정부가 방역 조치를 감질하는 특별 감찰팀을 운영 중. (제 9차 방역 가이드스) 및 (코로나 방역 완화 20가지 조치)를 지속적으로 시행하며 임의적인 락다운, 장시간 락다운 유지 등 각종 무분별한 방역 조치를 근절할 것. 일부 지방정부가 (제 9차 방역 가이드스) 및 (코로나 방역 완화 20가지 조치)를 위반하여 무분별한 방역 조치를 취했을 시 엄중하게 책임을 물을 것이라고 경고. PCR 검사 시 교차 감염을 방지하기 위해 검사 대기자 간 거리 유지 및 검사 질서 유지를 강조. 또한, 최근 일부 지역의 PCR 검사 조작 관련 질문에 대해 관련 부처가 더욱 강력한 감독 관리 조치를 취해 개선할 것이라고 답변. 노년층의 백신 접종 가속화 추진을 강조했고 노년층의 적극적인 백신 접종을 독려
- 증권시보, 중국 정부가 신용대출, 채권, 자본 금융(CSRC 부동산 기업의 자본 금융 지원) 등 3가지 방면에서 부동산 시장 자금 조달을 촉진. 이로 인해 11월 29일 중국 증시 부동산 섹터의 시가총액이 1,200억 위안 증가했고 다수의 부동산 상장사의 주가가 급등했으며 일부 종목이 상한가 기록. 시장에서는 부동산 산업 자본의 금융이 신속하게 증가하며 대규모 자금이 유입되어 부동산 시장의 건강하고 안정적인 발전이 촉진될 것으로 전망
- 국무원연합방역체계, (노년층 코로나 백신 접종 강화 공작 방안) 발표. 80세 이상 고령층의 백신 접종률의 신속한 상승을 추진하고 지속적으로 60~79세 연령층의 접종률을 제고할 것
- 정저우시, 29일 24시부터 유통성 관리(매일 코로나 검사 진행 및 이동 제한) 조치를 해제하고 상시 코로나 방역 단계로 전환. 사회 활동이 적은 인원은 만약 외출하지 않을 경우 전원 코로나 검사 시 검사 면제. 마트, 시장, 미용실 등 생활 필수 상점의 영업을 재개하고 영화관, 음식점 등은 점차 영업을 회복할 계획
- 증권시보, 최근 탄산리튬 가격의 피크아웃이 출현하며 안정적인 시기에 진입. Shanghai Ganglian E-Commerce(상해철강연합) 데이터에 따르면 11월 29일 탄산리튬 가격이 톤당 58.25만 위안을 기록하며 고점 대비 7,500위안 하락. 11월 중순 탄산리튬 가격이 톤당 59만 위안을 기록한 후 연속 10여일 동안 안정적인 수준을 유지
- 국가우정국, 최근 확산되는 전국 택배 거점 '대규모 운영 중단' 관련 루머는 사실이 아니라고 해명. 현재 일부 지역은 코로나 확산으로 인해 택배 거점 운영이 중단됐지만 비중이 크지않아 중국 택배 네트워크 운영은 안정적
- CFLP(중국 물류 및 구매 연합회), 올 1~10월 총 중국 사회 물류 규모는 275.4조 위안(YoY 3.6%)으로 증가율이 1~9월 대비 0.1%p 상승. 이중 10월 첨단기술 제조업 물류 수요가 YoY 10.6% 증가하여 증가율이 9월 대비 1.3%p 상승
- 상하이시, '2급 구축 주택(零星二级旧里)'에 포함되는 노후 주택, 낙후 단지 등을 개조하고 총 10년 동안 진행할 예정
- 중국 정부가 지속적으로 관상동맥 GPO(정부 주도 약품 대량구매 입찰) 진행. 총 10개 기업의 14가지 제품이 낙찰될 계획. 평균 가격이 770위안으로 서비스 비용을 감안했을 시 최종 가격은 730~848위안일 것으로 예상
- 중국민항공, CMOAC가 생산한 중국 자체 개발 여객기 C919에 두번째 비행기 모델 합격증을 발부. 이는 중국산 여객기 C919가 양산 단계 돌입한 것을 의미. 첫 C919 인도가 시작되었으며 내년 1월 China Eastern Airlines (600115.SH)가 C919를 인도할 계획이고 내년 상반기부터 운항할 예정



STOCK 중국 주식 주요 뉴스

- Bilibili (9626.HK, NASDAQ: BILI), 3Q22 매출액이 58억 위안(YoY 11%), 순 손실이 17억 위안으로 YoY 36% 감소. 조정 후 순 손실이 18억 위안 (3Q21 순 손실 16억 위안). MAU는 3.326억 명(YoY 25%). 월간 유료 유저수는 2,850만 명(YoY 19%). 4Q22 잠정 매출액을 60~62억 위안으로 제시
- Baidu (9888.HK, NASDAQ: BIDU), 산하 자율주행 플랫폼 Apollo에서 자율 주행 지도를 런칭. 또한, 2023년 글로벌 최대 무인 자율 주행 운영 서비스를 제공하기 위해 사업을 확대할 예정
- Haier Smart Home (600690.SH), 29일 동사는 최근 자동차 IoT 관련 사업에 진출할 예정이라는 루머 부인. 동사 관계자는 완성차 제조 사업을 영위하지 않을 것이지만 자동차 스마트 솔루션 및 부품 영역으로 사업을 확대할 가능성은 있다고 밝힘
- Fuxing Science (000926.SZ), 최대 35명의 투자자를 대상으로 비공개 주식을 발행할 계획. 이번 발행 규모는 동사 발행주식수의 30% 미만이며 조달한 자금은 부동산 개발에 투자할 예정
- Yongxing Special Materials (002756.SZ), 자회사인 Jiangxi Yongxing(江西永兴)의 탄산리튬 생산 라인이 환경 보호 관련 조사로 인해 생산을 임시 중단할 예정
- Hybio Pharmaceutical (300199.SZ), 동사가 개발한 Covid-19 예방 스프레이 약품 HY3000가 1차 임상 시작. 또한 동사가 개발한 Covid-19 백신 HY3001도 임상 시험 단계 돌입
- Lingnan Eco&Culture-Tourism (002717.SZ), Tencent(0700.HK)와 메타버스 사업 관련 MoU를 체결. Tencent의 클라우드 컴퓨팅, AI 등 기술과 동사 자회사 Hengrun Tech(恒润科技)의 VR 및 3D 모델링 기술을 결합하여 공동으로 'VR+' 영역에서 상업화 협력을 이어갈 예정
- Hengdian Group (002056.SZ), 동사는 쓰촨성 이빈시(宜宾市)에서 자회사를 설립. 총 100억 위안을 투자하여 연산 20GW 규모의 차세대 배터리 생산 프로젝트를 건설할 예정
- Wanhua Chemical (600309.SH), 동사 12월 중국 지역 합성 MDI 공시가격이 톤당 16,800위안으로 11월 대비 1,000위안 인하. 순수 MDI 공시가격은 톤당 2만 위안으로 11월 대비 3,000위안 인하. 한편, 동사의 산동성 옌타이시 소재 산업 단지의 MDI생산 시설과 TDI 생산 시설은 2022년 10월 11일부터 정기 점검으로 인해 생산을 중단 했지만 현재 생산 재개함

(출처: 초상증권, 키움증권 리서치센터 / 기준일: 11월 29일)





China Market Summary Table



분류	이름		지수	1D(%)	1W(%)	2W(%)	1M(%)	3M(%)	1Y(%)	YTD(%)
China Index	본토	상해종합	3,149.7	+2.3	+2.0	+0.5	+8.0	-1.6	-11.6	-13.5
		선전종합	2,016.2	+2.1	+0.7	-1.8	+7.3	-3.8	-19.9	-20.3
		CSI 300	3,848.4	+3.1	+2.1	-0.5	+8.7	-5.6	-20.7	-22.1
	역외	홍콩항생	18,204.7	+5.2	+4.5	-0.8	+22.5	-8.8	-23.7	-22.2
		홍콩항생종합	2,735.0	+5.0	+4.4	-0.8	+22.9	-8.4	-26.7	-24.6
		홍콩항생중국기업	6,236.7	+6.2	+5.7	-0.5	+24.0	-9.2	-26.6	-24.3
	기술주	홍콩항생테크	3,695.8	+7.7	+5.1	-3.1	+30.9	-13.5	-39.4	-34.8
		과창판50	1,002.4	+1.0	-1.5	-4.7	+0.9	-2.6	-31.9	-28.3
		차이넥스트	2,339.8	+1.8	-0.2	-3.8	+4.0	-9.0	-33.2	-29.6
China A Sector Index	중국 A주 업종별 지수	농림축산	3,215.9	+1.1	+0.7	-2.0	+5.1	-12.4	-8.3	-13.6
		화학	4,236.8	+1.7	+1.5	+29.1	+38.5	-5.4	-15.0	-15.4
		철강	2,406.5	+1.8	+2.4	-26.7	-21.3	-1.4	-19.0	-19.8
		비철금속	4,843.7	+1.4	+0.3	-4.7	+6.4	-6.2	-21.6	-15.8
		전자	3,657.2	+1.6	-2.2	-5.0	+5.3	-7.5	-32.1	-33.4
		가전	6,433.0	+2.6	+2.7	-1.0	+11.6	-5.7	-16.2	-21.6
		음식료	20,754.3	+4.5	+2.9	+0.3	+15.2	-11.9	-21.8	-23.3
		섬유의류	1,549.6	+2.1	+1.7	+0.8	+9.8	-2.7	-14.5	-16.0
		경공업	2,326.7	+2.8	+2.3	+1.0	+11.8	-1.1	-12.6	-20.0
		헬스케어	9,371.5	+2.7	-0.0	-1.3	+8.2	+6.4	-17.4	-17.7
		유틸리티	2,296.4	-0.5	+2.2	+2.6	+6.9	-4.1	-4.6	-12.6
		교통운수	2,374.1	+2.2	+2.6	+1.7	+5.3	+1.6	+3.8	-3.0
		부동산	3,349.3	+8.0	+14.4	+10.0	+25.6	+9.7	+5.7	-0.7
		유통소매	2,744.4	+3.7	+2.6	+1.5	+11.7	+1.2	-10.1	-11.0
		여행/레저	10,094.9	+4.8	+3.6	+1.1	+12.9	+7.5	+4.6	-8.6
		건자재	6,356.0	+4.2	+5.7	+3.1	+20.0	+0.4	-12.3	-22.2
		건축	2,164.0	+2.7	+4.2	+5.7	+12.9	+4.4	+5.1	-3.3
		전기장비	9,679.3	+0.3	-0.5	-4.8	+0.5	-11.1	-29.5	-22.8
		군수	1,548.3	+0.2	-2.6	-3.0	-2.9	+0.3	-20.7	-21.7
		컴퓨터	3,949.6	+2.0	-2.8	-4.0	+4.5	+6.7	-21.2	-24.0
		미디어	527.2	+2.9	+1.2	+0.8	+15.7	-4.0	-17.4	-27.8
		통신	1,899.0	+0.9	-2.7	-2.1	+2.2	-3.0	-10.1	-12.8
		은행	3,138.7	+4.8	+5.4	+4.9	+13.3	+1.6	-11.0	-11.0
		증권/보험	1,484.5	+4.9	+4.0	+1.0	+15.2	-1.3	-16.4	-20.7
		자동차	5,504.9	+1.4	-0.9	-4.9	+5.2	-8.2	-21.1	-17.7
		기계장비	1,481.3	+1.6	-0.5	-1.8	+6.0	+1.6	-15.4	-16.1
		석탄	2,965.0	+1.6	+4.9	+1.0	+2.0	-5.6	+32.8	+23.1
		정유	2,206.1	+1.6	+2.1	+1.6	+7.0	-5.1	-4.6	-9.2
		환경	1,862.1	+0.8	+0.8	-0.3	+7.9	-1.8	-16.4	-18.8
		미용	6,531.8	+2.5	+2.4	-1.6	+7.6	-7.3	-15.8	-14.8

Bloomberg, 키움증권 리서치센터

2022년 11월 29일

마감기준





China Market Summary Table

키움증권

분류	이름	지수	1D(%)	1W(%)	2W(%)	1M(%)	3M(%)	1Y(%)	YTD(%)
Shanghai Sector Index	Financial	4,215.3	+5.1	+5.3	+3.9	+14.8	+1.6	-9.8	-11.8
	Industrial	2,583.8	+1.5	+1.4	+0.3	+3.5	-2.5	-11.8	-14.1
	Consumer Goods	14,120.9	+3.7	+2.1	-0.4	+13.3	-10.0	-22.6	-23.0
	Energy	1,825.5	+1.3	+3.8	+1.5	+1.4	-4.7	+33.6	+26.5
	Basic Materials	2,358.5	+2.2	+2.3	-0.8	+10.7	-2.9	-20.4	-19.3
	Consumer Services	2,957.9	+2.8	+2.3	-1.3	+8.9	-6.9	-21.2	-22.2
	Utilities	2,254.9	-1.3	+2.1	+3.8	+6.4	-3.5	+1.7	-12.4
	Health Care	7,305.1	+2.7	-1.0	-3.0	+5.4	+5.1	-23.0	-21.3
	Telecommunication	2,868.6	+0.4	-0.6	+0.5	+3.1	-0.5	-4.8	-10.9
	Technology	3,091.1	+1.8	-3.1	-5.4	+5.0	-1.6	-34.6	-34.8
Shenzhen Sector Index	Manufacturing	2,577.2	+1.7	-0.2	-3.1	+5.5	-5.4	-22.2	-21.6
	IT	1,445.6	+2.0	-2.6	-3.6	+5.7	+3.5	-20.9	-24.6
	Financials	1,186.8	+6.1	+5.6	+2.8	+18.0	-2.5	-19.3	-22.3
	Real Estates	2,060.7	+8.2	+15.4	+10.6	+26.7	+10.7	+9.9	+0.2
	Agricultures	1,405.8	+1.2	+0.8	-2.6	+3.4	-16.2	-7.7	-12.3
	Wholesale & Retail	1,303.6	+2.5	+1.4	-1.0	+8.5	+0.9	-9.7	-13.0
	Transportation	1,154.7	+3.4	+2.5	+0.1	+3.8	+0.8	-8.0	-16.4
	Utilities	919.7	+0.1	+3.7	+3.5	+10.2	-1.0	-7.5	-13.5
	Business Service	971.1	+4.5	+1.8	-0.3	+17.8	-0.4	-14.3	-23.3
	Media	751.0	+4.0	+4.0	+1.3	+20.1	-1.3	-12.4	-28.3
	Construction	1,174.7	+2.5	+3.9	+3.7	+14.0	+2.2	+4.5	+0.9
	Mining	2,844.5	+1.2	+2.6	-1.6	+9.5	+1.6	+6.1	+7.5
	R&D	1,690.6	+2.2	-1.6	-2.4	+9.3	-6.1	-30.0	-26.0
	Environmental Products	623.1	+2.2	+2.5	-0.2	+12.3	-2.7	-16.6	-18.4
SHIBOR 금리	SHIBOR O/N	1.023	-1.0	+17.5	-44.8	-22.9	-27.0	-45.0	-51.9
	SHIBOR 1W	1.865	-0.9	+12.0	-3.3	-5.0	+4.8	-16.7	-17.9
	SHIBOR 1M	1.909	-0.2	-2.0	+4.3	+14.0	+27.2	-18.9	-21.5
	SHIBOR 3M	2.186	+0.0	-2.8	+8.8	+25.4	+36.6	-12.2	-12.6
	SHIBOR 6M	2.302	+0.2	-2.3	+12.7	+22.6	+31.5	-11.3	-11.1
	SHIBOR 9M	2.359	+0.0	-2.3	+9.6	+19.3	+25.9	-11.8	-11.3
	SHIBOR 1Y	2.423	+0.2	-2.1	+8.9	+19.0	+22.7	-12.0	-11.4
국고채 금리	국고채 1년물	2.095	+0.0	-2.9	-1.9	+19.6	+23.5	-6.6	-4.6
	국고채 2년물	2.270	+1.8	+1.3	+1.8	+13.5	+14.6	-5.4	-3.0
	국고채 3년물	2.701	+2.2	+3.3	+2.2	+10.5	+12.4	+0.8	+4.6
	국고채 7년물	2.906	+1.3	+2.5	+2.8	+8.6	+9.9	+1.6	+4.6
	국고채 10년물	1.023	-1.0	+17.5	-44.8	-22.9	-27.0	-45.0	-51.9
Repo 금리	Repo 익일물	1.029	+0.0	+18.2	-44.4	-22.2	-28.2	-44.7	-49.4
	Repo 7일물	1.879	+2.3	+16.0	-3.3	-4.4	+9.4	-16.4	-18.0
FX Market	달러 인덱스	106.780	+0.1	-0.4	+0.4	-3.6	-1.8	+10.8	+11.6
	달러-위안 역내환율	7.1592	-0.7	+0.3	+1.6	-1.3	+3.9	+12.1	+12.6
	달러-위안 역외환율	7.1406	-1.5	+0.1	+1.3	-1.7	+3.4	+11.8	+12.3
	달러-위안 고시환율	7.1989	+0.5	+0.4	+2.2	+0.4	+4.5	+12.7	+12.9
	원-위안 환율	185.363	-0.4	-2.5	-0.9	-5.4	-4.6	-0.7	-0.9

Bloomberg, 키움증권 리서치센터

2022년 11월 29일 마감기준



[Compliance Notice]

- 당사는 동 자료를 기관투자자 또는 제3자에게 사전 제공한 사실이 없습니다.
- 동 자료에 게시된 내용들은 본인의 의견을 정확하게 반영하고 있으며, 외부의 부당한 압력이나 간섭없이 작성되었음을 확인합니다.

[고지사항]

- 본 조사분석자료는 당사의 리서치센터가 신뢰할 수 있는 자료 및 정보로부터 얻은 것이나, 당사가 그 정확성이나 완전성을 보장할 수 없고, 통지 없이 의견이 변경될 수 있습니다.
- 본 조사분석자료는 유가증권 투자를 위한 정보제공을 목적으로 당사 고객에게 배포되는 참고자료로서, 유가증권의 종류, 종목, 매매의 구분과 방법 등에 관한 의사결정은 전적으로 투자자 자신의 판단과 책임하에 이루어져야 하며, 당사는 본 자료의 내용에 의거하여 행해진 일체의 투자행위 결과에 대하여 어떠한 책임도 지지 않으며 법적 분쟁에서 증거로 사용 될 수 없습니다.
- 본 조사 분석자료를 무단으로 인용, 복제, 전시, 배포, 전송, 편집, 번역, 출판하는 등의 방법으로 저작권을 침해하는 경우에는 관련법에 의하여 민·형사상 책임을 지게 됩니다.

