

# 항공

## 10 월 항공데이터 발표

### 운송/조선/기계

Analyst **배기연**

02. 6454-4879

kiyeon.bae@meritz.co.kr

RA **오정하**

02. 6454-4873

jungha.oh@meritz.co.kr

### 10월 국제선 여객 +712.7% YoY

10월 운항 편 수는 국내 18,652편(+8.0%, MoM), 국제 운항 편 수는 18,210편(+14.7% MoM)을 기록함. 국내 여객은 337.4만명 (+20.5%, MoM), 국제 여객은 252.3만명(+31.2%, MoM)을 달성함.

### 19년대비 여객 회복률: 일본 39.5%, 중국 2.7%

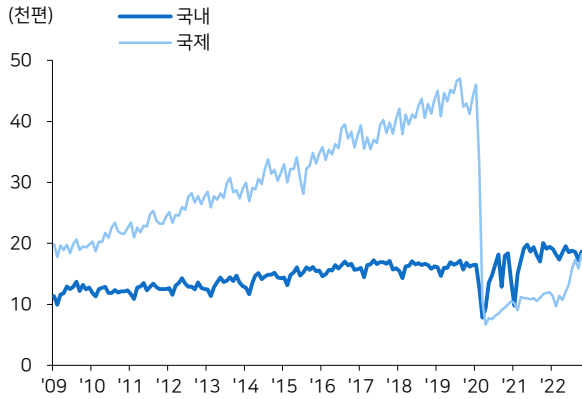
9월 기준 일본 여객 수는 전월대비 147.8% 증가, 19년대비 60.5% 적은 수준임. 중국 여객 수는 전월대비 8.6% 감소, 19년대비 97.3% 감소함. 엔화 약세 지속 및 회복 수요는 일본여행 수요 강세를 지지함.

아시아지역 여객 수송 비중은 일본 25.3%, 베트남 23.5%, 태국 13.8%, 필리핀 10.6% 순임. 중국은 2.8%로 전월대비 감소함. 10월 하나투어 인기검색어 집계에 따르면 9월에 이어 일본이 두 달 연속 1위에 올랐고, 괌, 베트남이 2, 3위를 기록했다고 알려짐. 9월 대비 검색어 순위가 큰 폭으로 오른 검색어는 말레이시아, 대만, 베트남으로 동계 시즌을 앞두고 동남아 여행에 대한 관심이 증가하고 있다고 언급함.

### 10월 국제항공화물 -5.2% YoY

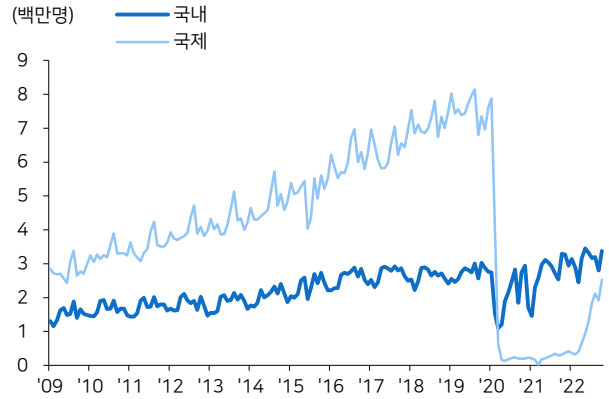
10월 국제화물은 28.3만톤으로 전월대비 6.5% 증가함. 화물 수송은 통상 9월 말부터 성수기로 계절적 성수기 구간에 진입함. 전년대비 항공화물 수요는 줄어드는 분위기에다 제한적인 공급증가와 성수기 영향을 받음.

그림1 월별 운항 편 수 추이



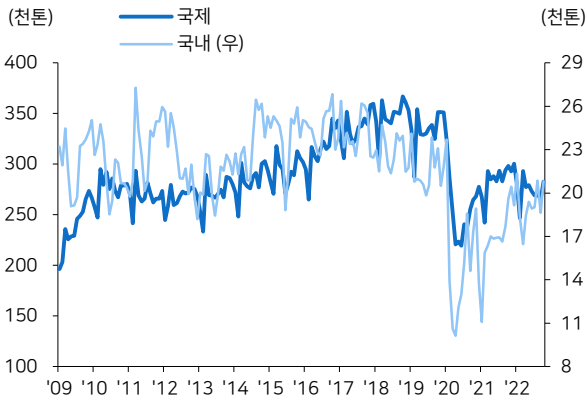
자료: 항공정보포털시스템, 메리츠증권 리서치센터

그림2 월별 여객 수 추이



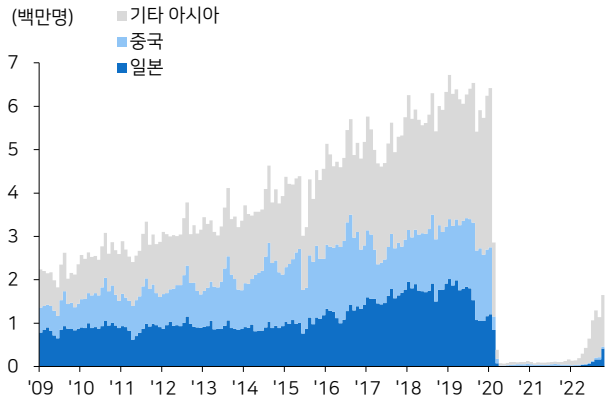
자료: 항공정보포털시스템, 메리츠증권 리서치센터

그림3 월별 화물 톤 수 추이



자료: 항공정보포털시스템, 메리츠증권 리서치센터

그림4 아시아 지역의 월별 지역별 여객 수 추이



자료: 항공정보포털시스템, 메리츠증권 리서치센터

표1 2022년 3분기 기준 테이블

3Q22	QoQ	YoY	vs `19
국내 운항 편	-3.3%	0.5%	10.2%
국내 여객 수	-7.8%	12.2%	10.2%
국제 운항 편	36.1%	50.1%	-64.0%
국제 여객 수	104.9%	539.1%	-74.3%
일본 여객 수	209.1%	1,058.5%	-90.0%
중국 여객 수	94.7%	0.1%	-97.5%
총 아시아 여객 수	154.6%	973.6%	-80.9%
국제 화물 톤	-3.0%	-7.5%	-19.4%

자료: 항공정보포털시스템, 메리츠증권 리서치센터

표2 2022년 10월 기준 테이블

2022년 10월	MoM	YoY	vs `19
국내 운항 편	8.0%	-7.0%	10.8%
국내 여객 수	20.5%	2.6%	11.3%
국제 운항 편	14.7%	55.9%	-57.6%
국제 여객 수	31.2%	712.7%	-65.7%
일본 여객 수	147.8%	2,649.8%	-60.5%
중국 여객 수	-8.6%	46.4%	-97.3%
총 아시아 여객 수	44.7%	1,453.8%	-72.1%
국제 화물 톤	6.5%	-5.2%	-19.6%

자료: 항공정보포털시스템, 메리츠증권 리서치센터

### Compliance Notice

본 조사분석자료는 제3자에게 사전 제공된 사실이 없습니다. 당사는 자료작성일 현재 본 조사분석자료에 언급된 종목의 지분을 1% 이상 보유하고 있지 않습니다. 본 자료를 작성한 애널리스트는 자료작성일 현재 해당 종목과 재산적 이해관계가 없습니다. 본 자료에 게재된 내용은 본인의 의견을 정확하게 반영하고 있으며, 외부의 부당한 압력이나 간섭 없이 신의 성실하게 작성되었음을 확인합니다.

본 자료는 투자자들의 투자판단에 참고가 되는 정보제공을 목적으로 배포되는 자료입니다. 본 자료에 수록된 내용은 당사 리서치센터의 추정치로서 오차가 발생할 수 있으며 정확성이나 완벽성은 보장하지 않습니다. 본 자료를 이용하시는 분은 본 자료와 관련한 투자의 최종 결정은 자신의 판단으로 하시기를 바랍니다. 따라서 어떠한 경우에도 본 자료는 투자 결과와 관련한 법적 책임소재의 증빙자료로 사용될 수 없습니다. 본 조사분석자료는 당사 고객에 한하여 배포되는 자료로 당사의 허락 없이 복사, 대여, 배포 될 수 없습니다.