

Hong Rok-ki's  
China  
Times

# “HONG CHA TIMES”

홍차타임즈

2022년 08월 17일

## China Market Daily

### ■ Info. Guide

P1 Market Comment

P2 주식시장 동향

P3 일간 상승률 상위 종목

P3 경제/주식 뉴스

P4 Market  
Summary Table

키움증권 글로벌 리서치  
China Equity/Strategist  
홍록기 02-3787-4733  
RA  
조민주 02-3787-5292

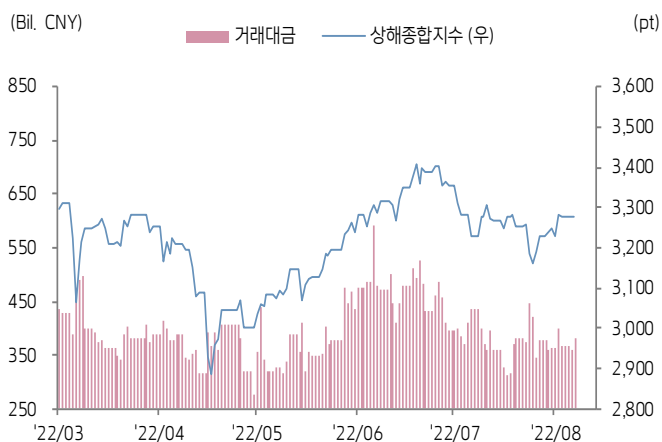
- 8/16일 기준, 상해종합: 3,277.9(+0.1%), 심천종합: 2,227.0(+0.4%), ChiNext: 2,731.4(+0.5%)
- 고시 기준환율: 달러 대비 6.7730위안 (0.5% 절하), 역내/외 위안화 환율: 6.7883/6.7920
- 전일 중국증시는 정책 지원 기대감이 이어지면서 상승세 지속
- 시장은 7월 실물지표 부진 보다는 당국의 MLF 금리 인하 결정에 주목. MLF 1년물 2.85%→2.75%
- 정책 지원 기대감에 투자심리 회복. 부동산 시장 지원 기대감 또한 높아지고 있음
- 전일 인민은행은 7일물 역Repo를 통해 20억 위안을 공급
- 같은 날 7일물 역Repo 만기도래 20억 위안으로, 순공급된 유동성은 없음
- **금일 주요경제지표 발표 예정**
- 8/16~18일, 7월 외국인직접투자 YTD (예상치: , 이전치:17.4%)



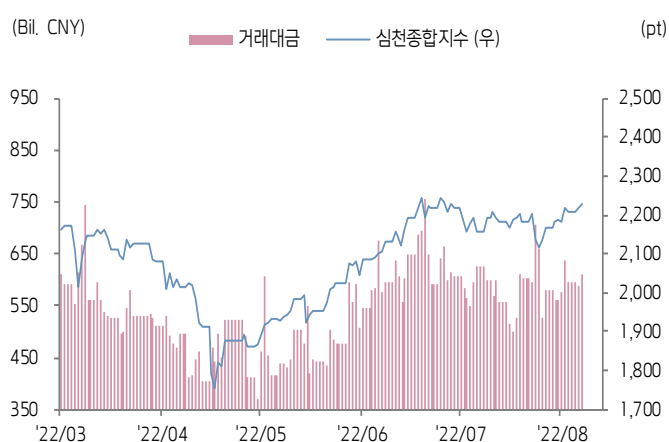


# 주식 시장 동향 (기준일: 8월 16일)

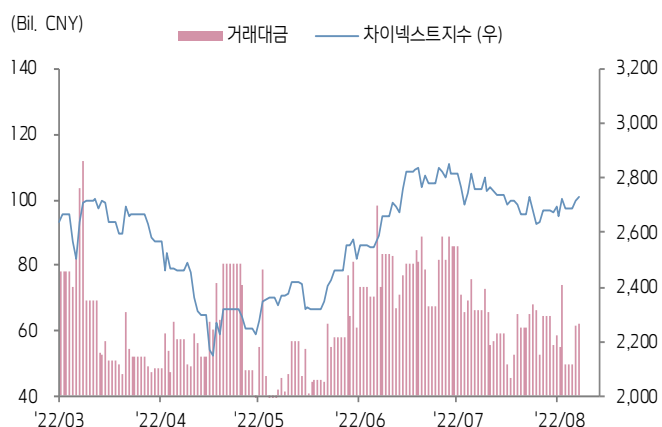
## 상해종합지수(上证指数)



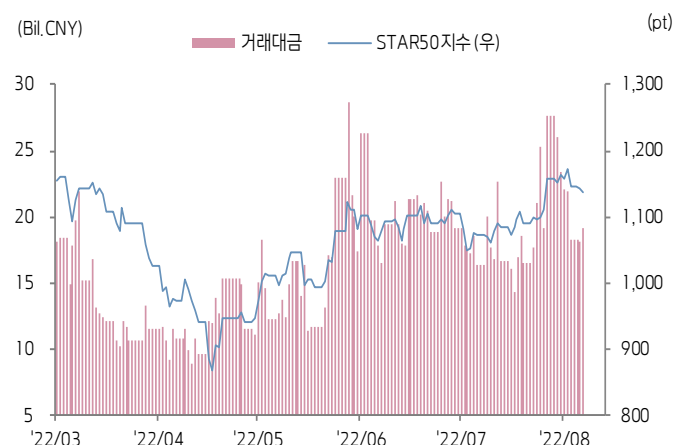
## 심천종합지수(深证综指)



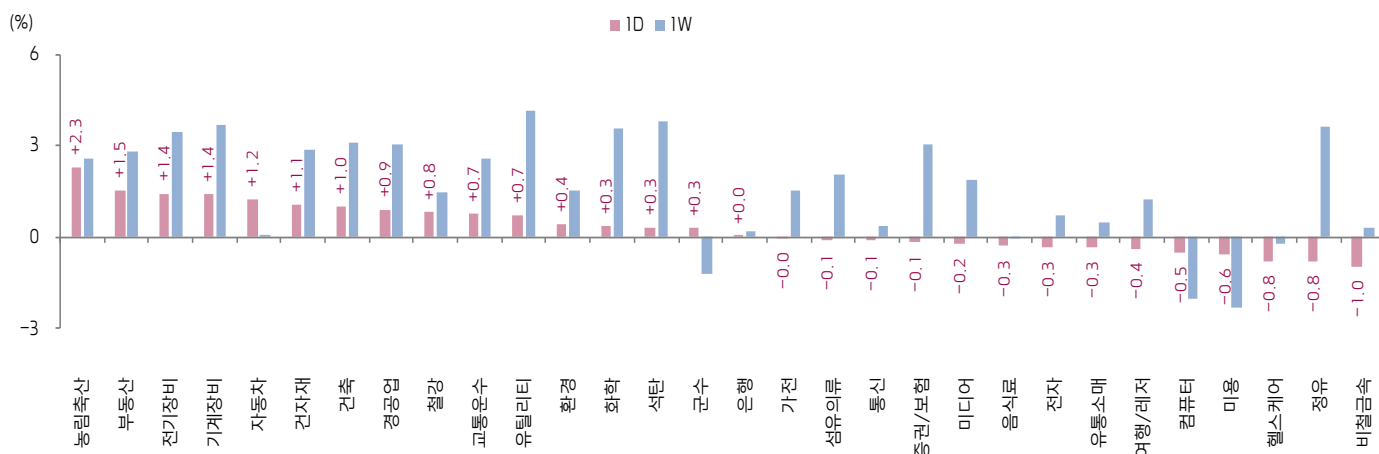
## Chinext 지수



## STAR 50 지수



## 본토 A주 업종별 수익률 1D/1W



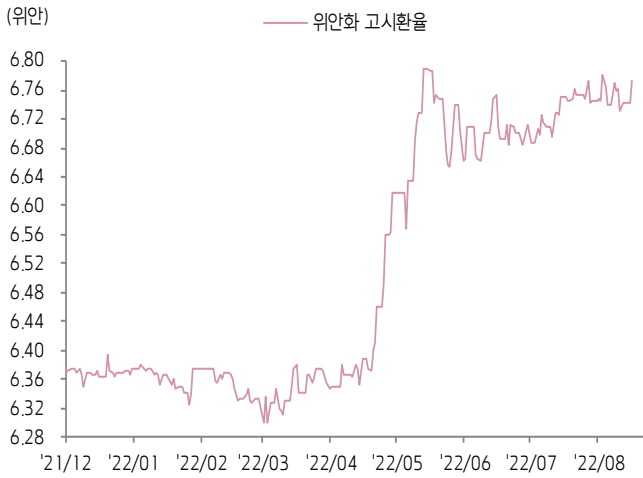
(출처: Wind, Bloomberg, 키움증권)



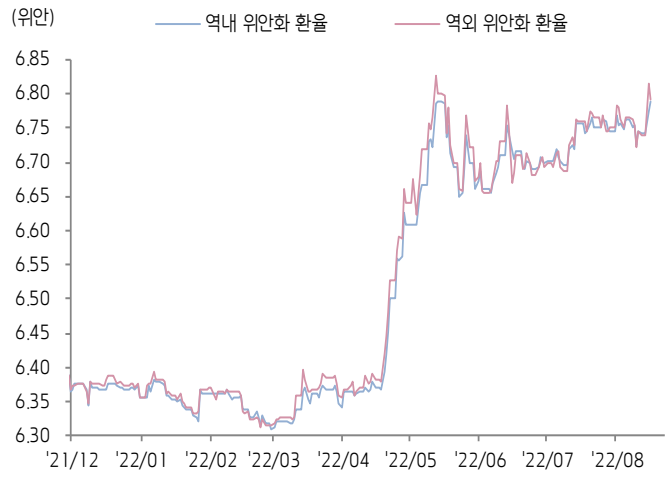


## 환율 금리 동향 (기준일: 8월 16일)

### 위안화 고시 환율



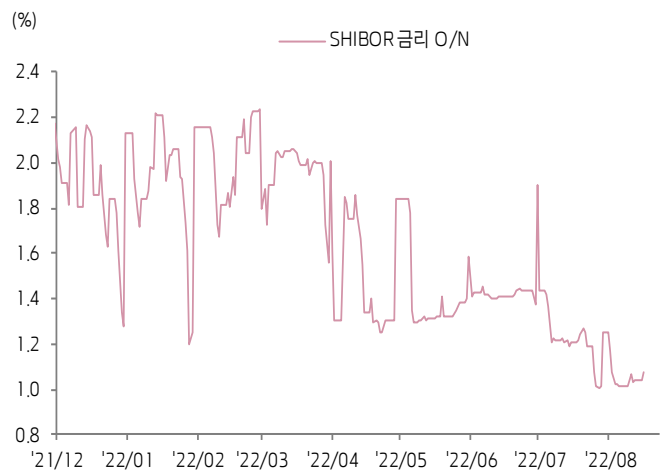
### 역내/외 위안화 환율



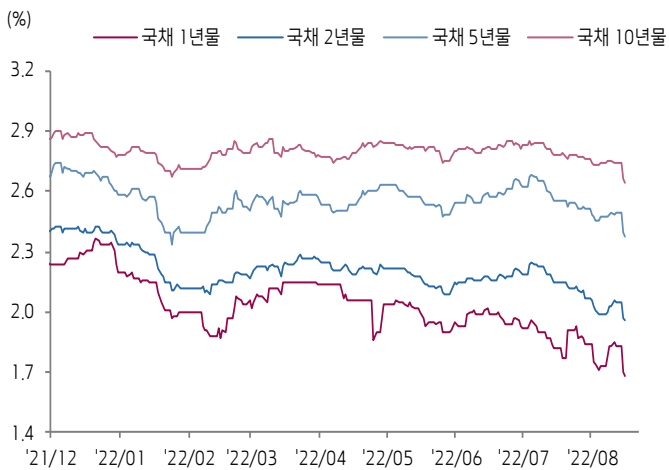
### 원/위안 환율



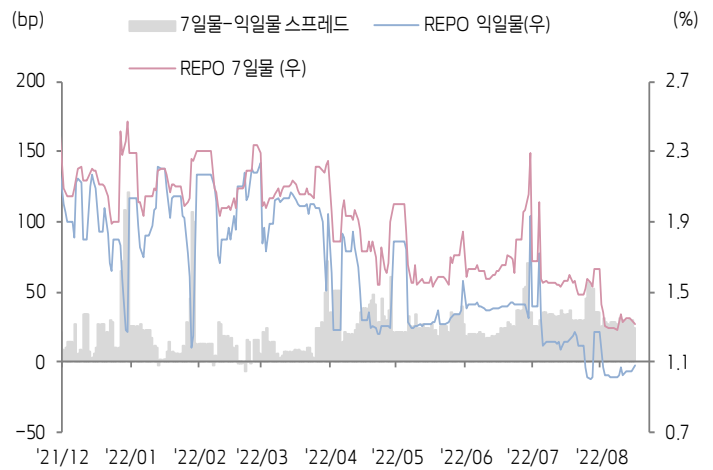
### Shibor O/N 금리



### 중국 국고채 금리




### Repo 금리



(출처: Bloomberg, 키움증권)







## 일간 상승률 상위 종목 Top5

후강통					선강통				
종목코드	종목명	업종	시가총액	등락률(%)	종목코드	종목명	업종	시가총액	등락률(%)
600466	쓰촨 란광 발전	부동산	5,220	10.26	002375	저장 야사 장식	자유소비재	7,745	10.10
600077	선디 기간산업투자	부동산	5,092	10.14	002047	선전시 바오잉 건설공고	산업재	7,460	10.07
603628	Clenergy Technology	산업재	5,136	10.03	002329	로알 그룹	필수소비재	7,153	10.05
603305	Ningbo Xusheng Auto Technology	자유소비재	26,167	10.00	002518	선전 케이스타 과학기술	산업재	22,028	10.01
603728	Shanghai Moons' Electric	산업재	19,748	9.99	002045	귀광 전기	자유소비재	6,543	10.00

(단위: 백만 위안 / 기준일: 8월 16일 / Bloomberg, 키움증권 리서치센터)



## ECONOMY 중국 경제 주요 뉴스

- 리커창 중국 총리, 6개 주요 경제 지역(광둥, 장쑤, 저장, 허난, 쓰촨, 산둥 등으로 전국 GDP의 45% 기여)의 지방정부 담당자를 소환하여 좌담회를 개최: "중국 경제가 6월부터 저점에서 반등한 이후 7월에도 회복 추세를 유지했으나 여전히 소폭의 변동이 있기에 상승 추세가 계속 유지되도록 지방정부가 반드시 절박함을 가지고 경제 기반 안정화에 기여할 것"을 요구: 또한 다양한 경기 안정화 정책을 시행하고 경제 부양 강도를 적절히 확대하는 동시에 고용과 물가를 안정시켜 경제 성장률이 합리적인 수준에서 유지되도록 책임을 다할 것을 강조
- 국가위생건강위원회 등 17개 부처, <출산 지원 정책 추가 보완 관련 지도 의견>을 통해 재정, 세수, 보험, 교육, 주택, 고용 등 면에서 출산 지원 정책을 보완: 무주택 다자녀 가정의 주택 구입에 대해 주택공적금 대출 한도를 적절히 상향조정하는 지원정책을 제공하고 미성년자 부양 가정 대상 차별화 주택 임대 및 구입 우대 정책을 제정할 것
- 중국 감독당국이 민간 부동산 개발기업의 유동성을 지원하기 위해 국유기업이 연대보증을 제공하는 부동산 개발업체 위안화채권을 발행하도록 지시했다는 소문이 시장에 확산된 가운데 지정된 국유기업은 CBICL(중국채권신용보강투자회사), 지원 대상 부동산 기업에는 CIFI Holdings (0884.HK), Country Garden (2007.HK) 등 업체 포함: 해당 채권은 "무조건적이고 취소불능한 전액 연대보증" 중기 어음: 이에 대해 CIFI Holdings와 Longfor Group (0960.HK)은 "감독당국이 적극적으로 지원해줄 계획이고 현재 감독 당국과 소통 중"이라고 밝힘
- 증권시보 보도에 따르면 시멘트 산업이 전통 성수기에 진입하기 시작하면서 시멘트 가격 인상 범위도 점차 확대되고 있는 추세: 최근 내몽고, 랴오닝, 베이징, 허베이, 장쑤, 푸젠, 산둥 등 전국 대부분 지역의 시멘트 업체가 가격 인상을 발표
- 중국 건축유리공업유리협회, 1~7월 전국 태양광 유리 신규 가동 CAPA가 YoY 63.6% 증가한 가운데 태양광 유리 누적 생산량은 821만 2천 톤으로 YoY 50.8% 증가
- 8월 15일 중국 본토 코로나 신규 확진자(무증상자 1,838명 포함, 해외유입 제외)가 2,368명으로 집계



## STOCK 중국 주식 주요 뉴스

- Tencent(0700.HK), 전일 로이터 통신이 Tencent(0700.HK)가 중국 감독 당국의 요구에 따라 240억 달러에 해당하는 Meituan 지분 대부분 또는 전부(17% 지분)를 매각할 계획이라고 보도: Tencent 관계자는 해당 소식이 사실이 아니며 Tencent는 Meituan 지분을 매각할 계획이 없다고 전함
- NIO(9866.HK, NYSE:NIO), 매체 보도에 따르면 당사는 2025년에 미국 시장에 진출할 계획이고 빠르면 올 11월에 미국 산호세(San Jose)에서 테스트용 충전소를 처음으로 설치할 것: 이에 대해 당사 관계자는 "노르웨이 진출에 이어서 올해 독일, 네덜란드, 스웨덴 및 덴마크에서 제품과 서비스를 제공할 것이고, 2025년까지 25개 국가에 진출할 예정"이라고 답변
- China Telecom (601728.SH, 1728.HK), 1H22 매출액이 2,402.19억 위안(YoY 10.4%), 순이익이 182.91억 위안(YoY 3.1%)
- Focus Media (002027.SZ), 1H22 매출액이 485.23억 위안(YoY -33.77%), 순이익이 14.03억 위안(YoY -51.61%)
- Dawning Information (603019.SH), 1H22 잠정 매출액이 50.23억 위안(YoY 11.67%), 순이익이 4.82억 위안(YoY 36.87%)
- Jiayuan Technology (688388.SH), 1H22 매출액이 19.34억 위안(YoY 60.46%), 순이익이 2.88억 위안(YoY 17.92%)
- BOE Technology (000725.SZ), 쓰촨(四川)성에서 4개의 생산라인을 보유하고 있으나 이번 전력 공급 제한에 따른 실적 영향이 제한적일 것이라고 밝힘

(출처: 초상증권, 키움증권 리서치센터 / 기준일: 8월 16일)





# China Market Summary Table

분류	이름	지수	1D(%)	1W(%)	2W(%)	1M(%)	3M(%)	1Y(%)	YTD(%)	
China Index	본토	상해종합	3,277.9	+0.1	+0.9	+2.9	+1.5	+6.2	-6.8	-9.9
		선전종합	2,227.0	+0.4	+1.8	+4.2	+3.1	+14.7	-9.3	-12.0
		CSI 300	4,177.8	-0.2	+0.5	+1.7	-1.7	+4.7	-15.4	-15.4
	역외	홍콩항생	19,830.5	-1.0	-0.9	+0.7	-2.3	-3.9	-24.3	-15.2
		홍콩항생종합	2,973.8	-0.7	-0.6	+1.0	-2.8	-4.6	-26.1	-18.0
		홍콩항생중국기업	6,727.9	-1.3	-1.0	+0.4	-3.3	-5.1	-27.4	-18.3
	기술주	홍콩항생테크	4,221.0	-2.0	-1.7	+0.6	-4.9	-0.9	-34.3	-25.6
		과창판50	1,137.3	-0.6	-2.2	+3.9	+6.1	+12.2	-26.5	-18.7
		차이넥스트	2,731.4	+0.5	+1.4	+2.0	-1.1	+15.5	-17.3	-17.8
China A Sector Index	중국 A주 업종별 지수	농림축산	3,585.1	+2.3	+2.6	+0.2	-2.0	+9.9	+8.4	-3.6
		화학	4,830.9	+0.3	+3.6	+35.0	+32.0	+16.1	-2.9	-3.5
		철강	2,573.6	+0.8	+1.5	-28.1	-29.7	+3.6	-22.4	-14.2
		비철금속	5,614.0	-1.0	+0.3	+4.1	+4.4	+17.2	-4.2	-2.4
		전자	4,333.4	-0.3	+0.7	+7.9	+11.0	+15.7	-18.7	-21.1
		가전	6,912.9	-0.0	+1.5	-0.1	-1.1	+4.9	-19.7	-15.7
		음식료	23,505.1	-0.3	-0.0	+1.5	-2.8	+7.6	-5.8	-13.1
		섬유의류	1,638.2	-0.1	+2.1	+5.5	+4.5	+3.0	-9.5	-11.2
		경공업	2,366.2	+0.9	+3.0	+5.5	+4.0	+4.8	-13.0	-18.7
		헬스케어	9,037.1	-0.8	-0.2	+3.1	-4.4	+3.0	-23.7	-20.6
		유틸리티	2,452.5	+0.7	+4.2	+6.6	+1.2	+12.5	+13.1	-6.7
		교통운수	2,332.6	+0.7	+2.6	+3.1	+2.2	+4.4	+4.5	-4.7
		부동산	3,031.6	+1.5	+2.8	+2.6	+3.0	-6.5	-8.2	-10.1
		유통소매	2,690.1	-0.3	+0.5	+0.6	-0.5	+2.8	-12.2	-12.8
		여행/레저	9,314.1	-0.4	+1.2	+1.0	-2.2	+5.3	-17.6	-15.6
		건자재	6,809.4	+1.1	+2.8	+4.8	-0.4	-0.1	-16.3	-16.6
		건축	2,094.4	+1.0	+3.1	+3.7	-2.1	-3.4	+2.6	-6.4
		전기장비	12,238.5	+1.4	+3.4	+3.9	+0.7	+29.9	+7.0	-2.4
		군수	1,679.9	+0.3	-1.2	+4.7	+7.4	+19.0	-4.8	-15.1
		컴퓨터	3,953.0	-0.5	-2.0	+4.2	+6.9	+10.7	-19.8	-23.9
		미디어	544.3	-0.2	+1.9	+4.6	+3.8	+4.9	-9.6	-25.5
		통신	2,057.2	-0.1	+0.3	+6.6	+6.7	+18.6	-0.8	-5.5
		은행	3,042.6	+0.0	+0.2	-0.0	-2.1	-8.7	-15.7	-13.7
		증권/보험	1,480.6	-0.1	+3.0	+4.4	+1.0	+2.3	-18.2	-20.9
		자동차	6,576.6	+1.2	+0.1	-2.5	+1.4	+22.5	-1.3	-1.7
		기계장비	1,618.3	+1.4	+3.7	+4.7	+9.3	+25.0	-7.6	-8.3
		석탄	3,102.6	+0.3	+3.8	+7.7	+7.6	+9.6	+36.5	+28.8
		정유	2,356.2	-0.8	+3.6	+6.2	+8.5	+7.9	-5.6	-3.0
		환경	1,996.6	+0.4	+1.5	+3.0	+3.3	+11.6	-4.4	-12.9
		미용	7,092.3	-0.6	-2.3	-2.7	-0.1	+13.3	-18.9	-7.5

Bloomberg, 키움증권 리서치센터

2022년 8월 16일

마감기준





# China Market Summary Table

분류	이름	지수	1D(%)	1W(%)	2W(%)	1M(%)	3M(%)	1Y(%)	YTD(%)
Shanghai Sector Index	Financial	4,052.0	-0.1	+0.9	+0.8	-1.0	-5.2	-15.2	-15.2
	Industrial	2,797.2	+0.7	+1.7	+2.6	-2.3	+9.9	-2.4	-7.0
	Consumer Goods	15,522.5	-0.7	-1.2	+0.3	-1.8	+5.9	-11.4	-15.3
	Energy	1,853.5	+0.1	+3.7	+6.8	+8.1	+9.3	+37.1	+28.5
	Basic Materials	2,558.6	-1.1	+1.4	+4.6	+2.8	+4.3	-19.6	-12.5
	Consumer Services	3,233.4	-0.1	-0.7	-2.9	-2.2	+8.3	-16.4	-14.9
	Utilities	2,309.3	+0.6	+4.4	+6.1	-1.3	+6.6	+17.9	-10.3
	Health Care	7,188.8	-1.0	-1.3	+2.4	-5.8	+2.3	-28.3	-22.6
	Telecommunication	2,950.8	+0.0	+1.1	+4.0	+1.4	+15.2	+5.8	-8.4
	Technology	3,391.6	-1.0	-4.1	+5.9	+5.9	+5.4	-30.4	-28.5
Shenzhen Sector Index	Manufacturing	2,944.5	+0.4	+1.8	+4.4	+4.0	+18.6	-8.2	-10.4
	IT	1,481.2	-0.3	-0.5	+5.3	+7.5	+11.7	-14.9	-22.7
	Financials	1,214.0	+0.0	+3.4	+4.7	-0.0	+0.3	-14.2	-20.6
	Real Estates	1,805.9	+1.7	+2.5	+2.2	+0.4	-9.0	-12.2	-12.2
	Agricultures	1,630.5	+2.7	+2.7	-0.9	-4.2	+14.7	+18.9	+1.8
	Wholesale & Retail	1,330.8	+0.6	+2.0	+4.6	+2.8	+10.5	-8.8	-11.2
	Transportation	1,153.6	-0.0	+1.9	+2.2	+1.3	+5.5	-2.8	-16.4
	Utilities	974.6	+0.8	+5.0	+6.1	+0.7	+16.7	+10.1	-8.3
	Business Service	982.6	+0.3	+2.5	+5.0	+2.3	+2.0	-13.2	-22.4
	Media	759.2	-0.9	+1.7	+3.7	+3.2	+4.0	-10.6	-27.5
	Construction	1,203.1	+1.9	+4.3	+6.8	+2.6	+3.8	+3.8	+3.3
	Mining	2,934.6	-0.8	+0.9	+6.2	+6.2	+18.3	+12.0	+10.9
	R&D	1,845.3	+0.3	+1.2	+2.5	-6.4	+7.6	-28.2	-19.2
	Environmental Products	671.7	+0.9	+1.7	+4.7	+4.3	+14.6	-4.8	-12.1
SHIBOR 금리	SHIBOR O/N	1.075	+3.1	+5.6	-0.1	-11.2	-18.9	-48.9	-49.5
	SHIBOR 1W	1.392	-2.3	-1.2	-8.8	-12.6	-15.5	-36.5	-38.7
	SHIBOR 1M	1.500	-0.3	-3.0	-12.0	-15.4	-22.7	-34.8	-38.3
	SHIBOR 3M	1.599	-0.5	-2.9	-11.1	-19.1	-23.1	-32.1	-36.0
	SHIBOR 6M	1.744	-0.3	-2.2	-10.2	-17.6	-21.5	-29.6	-32.7
	SHIBOR 9M	1.864	-0.5	-1.6	-9.8	-17.4	-18.5	-30.1	-29.9
	SHIBOR 1Y	1.965	-0.7	-1.6	-8.6	-15.5	-16.7	-27.4	-28.2
국고채 금리	국고채 1년물	1.681	-1.3	-8.2	-4.1	-7.5	-12.8	-17.6	-23.4
	국고채 2년물	1.960	-0.5	-3.4	-3.4	-8.8	-8.4	-18.3	-16.2
	국고채 3년물	2.380	-0.8	-4.2	-3.9	-7.0	-6.0	-13.2	-7.9
	국고채 7년물	2.639	-1.0	-4.1	-3.6	-5.3	-5.8	-8.8	-5.0
	국고채 10년물	1.075	+3.1	+5.6	-0.1	-11.2	-18.9	-48.9	-49.5
Repo 금리	Repo 익일물	1.079	+3.6	+5.6	+1.2	-11.0	-18.6	-47.2	-46.9
	Repo 7일물	1.319	-1.2	-0.6	-4.8	-15.4	-15.2	-39.3	-42.4
FX Market	달러 인덱스	106.500	-0.0	+0.1	+0.2	-1.4	+2.6	+15.0	+11.3
	달러-위안 역내환율	6.7883	+0.2	+0.5	+0.5	+0.5	+0.5	+4.8	+6.8
	달러-위안 역외환율	6.7920	-0.3	+0.5	+0.2	+0.5	+0.2	+4.9	+6.8
	달러-위안 고시환율	6.7730	+0.5	+0.2	+0.4	+0.3	+0.5	+4.7	+6.2
	원-위안 환율	192.735	-0.0	-0.2	-0.3	-1.8	+2.8	+7.1	+3.0

Bloomberg, 키움증권 리서치센터

2022년 8월 16일 마감기준



**[Compliance Notice]**

- 당사는 동 자료를 기관투자자 또는 제3자에게 사전 제공한 사실이 없습니다.
- 동 자료에 게시된 내용들은 본인의 의견을 정확하게 반영하고 있으며, 외부의 부당한 압력이나 간섭없이 작성되었음을 확인합니다.

**[고지사항]**

- 본 조사분석자료는 당사의 리서치센터가 신뢰할 수 있는 자료 및 정보로부터 얻은 것이나, 당사가 그 정확성이나 완전성을 보장할 수 없고, 통지 없이 의견이 변경될 수 있습니다.
- 본 조사분석자료는 유가증권 투자를 위한 정보제공을 목적으로 당사 고객에게 배포되는 참고자료로서, 유가증권의 종류, 종목, 매매의 구분과 방법 등에 관한 의사결정은 전적으로 투자자 자신의 판단과 책임하에 이루어져야 하며, 당사는 본 자료의 내용에 의거하여 행해진 일체의 투자행위 결과에 대하여 어떠한 책임도 지지 않으며 법적 분쟁에서 증거로 사용 될 수 없습니다.
- 본 조사 분석자료를 무단으로 인용, 복제, 전시, 배포, 전송, 편집, 번역, 출판하는 등의 방법으로 저작권을 침해하는 경우에는 관련법에 의하여 민·형사상 책임을 지게 됩니다.

