

Hong Rok-ki's China Times

“HONG CHA TIMES”

홍차타임즈

2022년 07월 19일

China Market Daily

■ Info. Guide

P1 Market Comment

P2 주식시장 동향

P3 일간 상승률 상위 종목

P3 경제/주식 뉴스

P4 Market
Summary Table

키움증권 글로벌 리서치
China Equity/Strategist
홍록기 02-3787-4733
RA
조민주 02-3787-5292

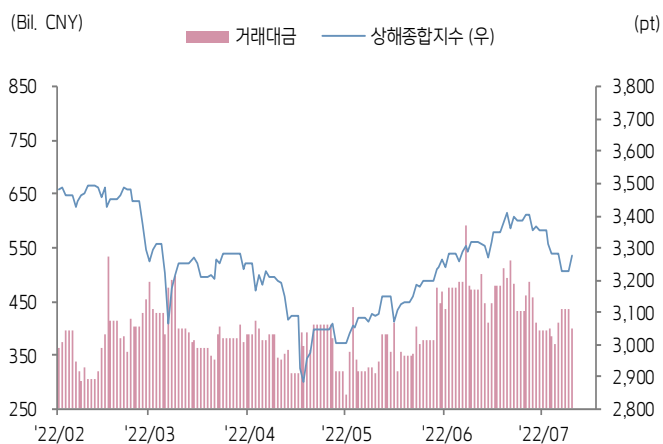
- 7/18일 기준, 상해종합: 3,278.1(+1.6%), 심천종합: 2,192.0(+1.5%), ChiNext: 2,800.4(+1.4%)
- 고시 기준환율: 달러 대비 6.7447위안 (0.1% 절상), 역내/외 위안화 환율: 6.7432/6.7603
- 전일 중국증시는 당국의 부동산 리스크 안정화 조치에 반등
- CBIRC, 주택담보대출 상환 이슈에 개입해 주택건설부 및 인민은행과 협력, 적극적으로 해결할 것
- 중국당국의 시장 안정화 움직임에 힘입어 부동산, 은행 업종 반등
- CBIRC, 재정부 및 인민은행과 중소기업 자본 보충을 위한 특별채 발행 가속화. 코로나 확산 및 경기 둔화 속에서 은행 대출, 채권 투자 등 사회 용자의 합리적인 성장을 유도하고, 제조업, 인프라, 소비 등 중점 분야에 대한 융자 지원을 지속 강화할 것
- 전일 인민은행은 7일물 역Repo를 통해 120억 위안을 공급
- 같은 날 7일물 역Repo 만기도래 30억 위안으로, 순공급된 유동성은 90억 위안



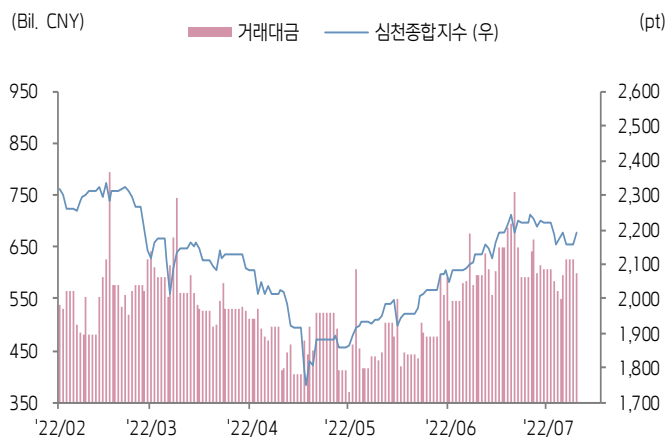


주식 시장 동향 (기준일: 7월 18일)

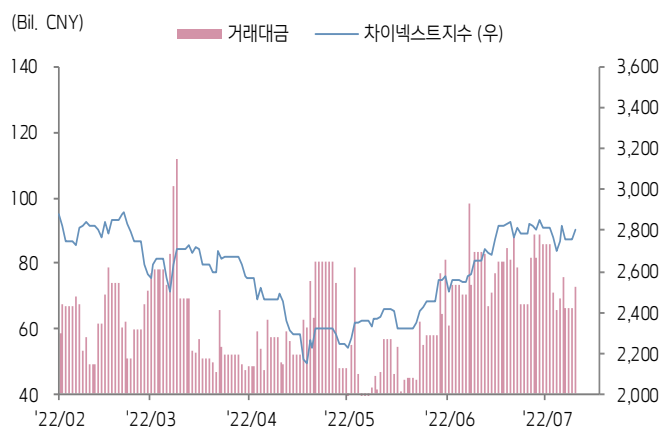
상해종합지수(上证指数)



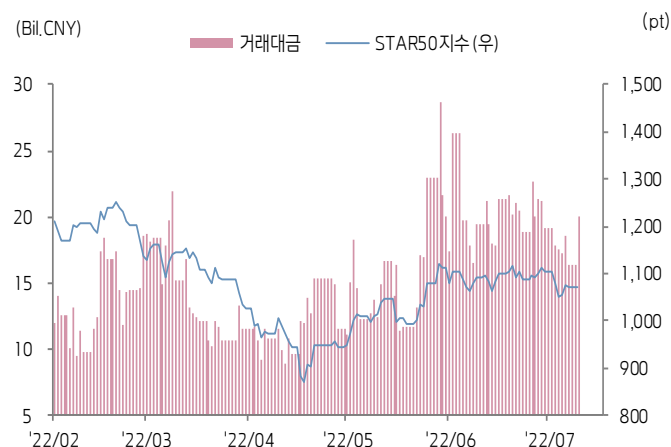
심천종합지수(深证综指)



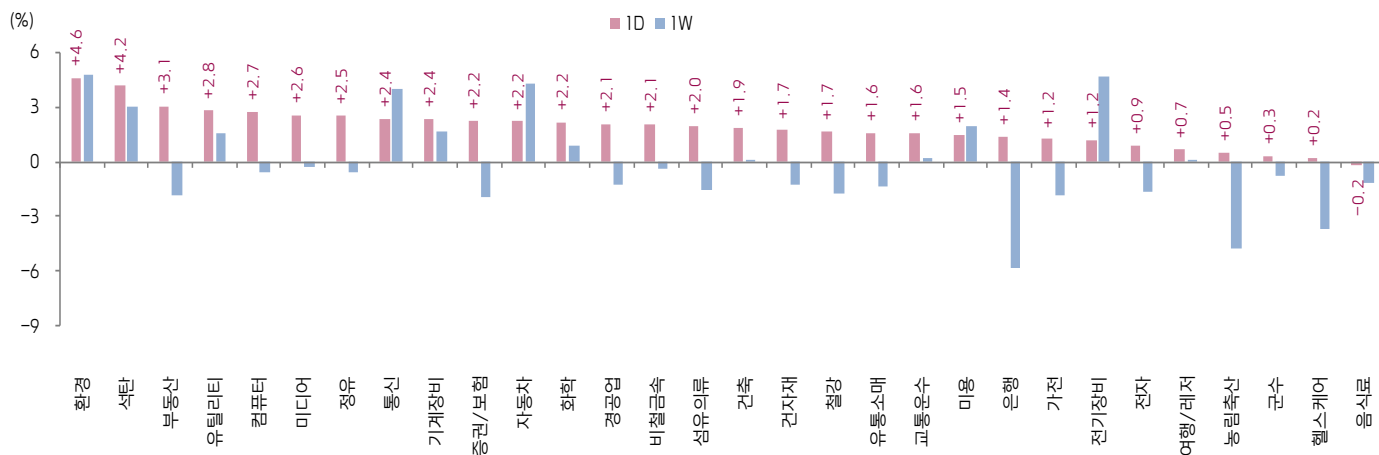
Chinext 지수



STAR 50 지수



본토 A주 업종별 수익률 1D/1W



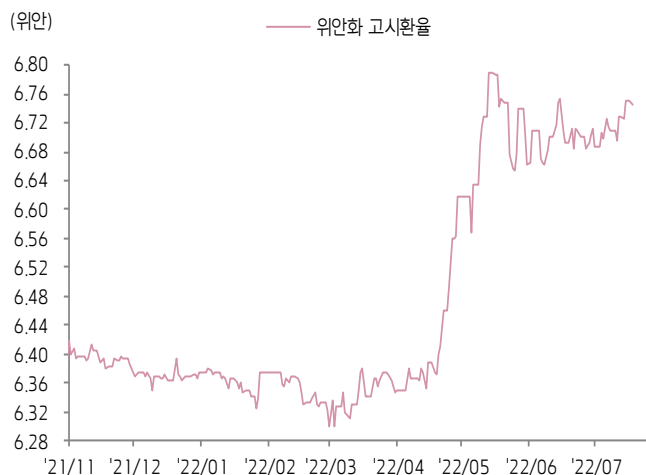
(출처: Wind, Bloomberg, 키움증권)





환율 금리 동향 (기준일: 7월 18일)

위안화 고시 환율



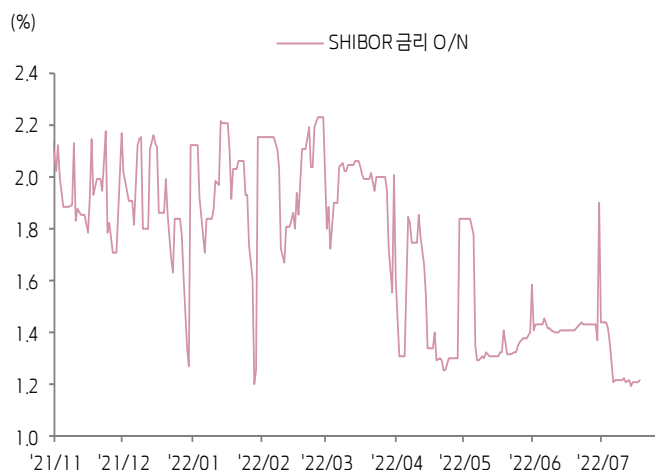
역내/외 위안화 환율



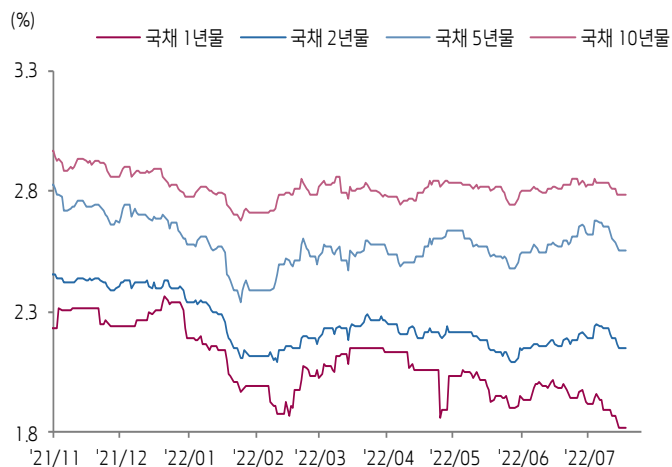
원/위안 환율



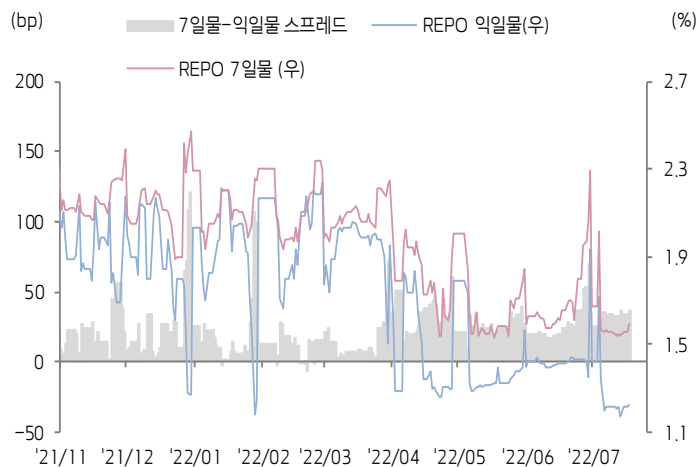
Shibor O/N 금리



중국 국고채 금리




Repo 금리



(출처: Bloomberg, 키움증권)





일간 상승률 상위 종목 Top5

후강통					선강통				
종목코드	종목명	업종	시가총액	등락률(%)	종목코드	종목명	업종	시가총액	등락률(%)
600026	중위안 해운 능원 운수	에너지	39,522	10.06	002426	쑤저우 빅토리 정밀제조	정보기술	8,604	10.13
601016	중제 능풍력 발전	유틸리티	28,072	10.02	000533	광둥순나전기	산업재	2,929	10.13
600549	샤먼 오업	소재	32,880	10.01	001696	충칭 풍선 동력기계	자유소비재	8,393	10.06
600348	산시화양집단신능	에너지	43,651	10.00	000826	치디쌍더 환경자원	산업재	5,021	10.03
600466	쓰촨 란광 발전	부동산	4,340	10.00	002031	쥐룬 지능장비	자유소비재	10,139	10.02

(단위: 백만 위안 / 기준일: 7월 18일 / Bloomberg, 키움증권 리서치센터)



ECONOMY 중국 경제 주요 뉴스

- CSRC, 중국금융선물거래소(CFFEX, China Financial Futures Exchange)가 CSI1000 지수 선물 및 옵션 거래를 시작하도록 허용. 관련 계약은 7월 22일부터 정식 거래 시작. 첫 상장 예정인 CSI1000 지수 선물 계약은 각각 IM2208, IM2209, IM2212, IM2303으로 증거금은 15%, 수수료는 거래대금의 0.23/10000
- NDRC 및 문화관광부, 〈국민 관광 레저 발전 강요(2022~2030년)〉 발표. ▲전국 공휴일 시간 분포 재조정, ▲도시 주변 레저시설 건설, ▲지역 중심으로 한 레저 생활권 구축, ▲레저서비스 시설 보완, ▲신흥 레저서비스 비즈니스 모델 육성, ▲디지털 문화관광 소비 환경 조성 등 정책 포함
- 리커창 총리가 7월 19일 개최되는 세계경제포럼에서 글로벌 기업가와 화상통화를 통해 대화를 진행할 예정
- 농업농촌부, 경작용 토지 보호 및 웰리티 향상, 농업 과학기술 혁신, 현대 농업 인프라 등 중점 분야를 중심으로 금융 지원을 강화할 것. 특히 농업 인프라 건설에 대한 투자를 적절히 조기 집행하고 더 많은 저금리 중장기 대출이 농업과 농촌에 유입되도록 정책성, 개발성 은행의 대출 확대를 유도할 것
- 헤이룽장성 하얼빈시, 2021년 10월 29일 이후 2자녀, 3자녀를 출산한 현지 호적 보유 가정 대상으로 신규 주택 구매에 대해 각각 1.5만 위안, 2만 위안의 보조금 지급
- CAC, 미성년자 인터넷 사용과 관련해 두 달 동안의 산업 규제를 실시할 계획. 미성년자 사용 빈도가 높은 숏폼비디오, 라이브 스트리밍, SNS, 교육 APP, 온라인 게임, 전자상거래, 키즈 스마트 설비 등 플랫폼 대상으로 민원 많은 미성년자 문제에 대해 집중 조사할 것
- 증권시보, 6월 이후 국내 관광 시장 수요가 뚜렷하게 회복한 가운데 특히 신장자치구를 대표로 한 서북부 관광 인기 고조. 신장자치구와 유사하게 6월 이후 윈난, 하이난, 후베이 등 다수 관광지의 관광객 방문량이 증가했고 일부 관광지의 경우 방문량이 2019년 동기간 수준을 상회



STOCK 중국 주식 주요 뉴스

- CATL (300750.SZ), 50억 달러를 투자하여 멕시코에 배터리 공장을 건설할 계획. 해당 공장은 향후 Tesla 및 Ford에 배터리를 납품할 것으로 추정. 현재 동사가 고려하고 있는 공장 부지는 미국 Texas와 인접한 멕시코 국경 지역에 위치
- S.F. Holding (002352.SZ), 6월 SCM 및 글로벌 사업 매출액이 106.57억 위안(YoY +485.08%), 익스프레스 사업 매출액이 161.25억 위안(YoY +11.16%)
- YTO Express (600233.SH), 6월 택배 사업 매출액이 41.07억 위안(YoY +31.57%), 택배 배달 건수는 15.72억 건(YoY +5.61%)
- Shanshan (600884.SH), CSRC가 동사의 GDR을 발행 및 스위스증권거래소(SIX) 상장을 허가
- Goertek (002241.SZ), miHoYo Technology, 37 Interactive Entertainment (002555.SZ)와 MoU를 체결
- Pientzhuang Pharmaceutical (600436.SH), 1H22 잠정 매출액이 44.23억 위안(YoY +14.91%), 순이익이 13.14억 위안(YoY +17.83%)

(출처: 초상증권, 키움증권 리서치센터 / 기준일: 7월 18일)





China Market Summary Table



분류	이름		지수	1D(%)	1W(%)	2W(%)	1M(%)	3M(%)	1Y(%)	YTD(%)
China Index	본토	상해종합	3,278.1	+1.6	-1.1	-3.7	-1.2	+2.6	-7.4	-9.9
		선전종합	2,192.0	+1.5	+0.2	-2.4	+2.9	+8.5	-10.7	-13.4
		CSI 300	4,292.6	+1.0	-1.4	-4.5	-0.4	+3.8	-15.7	-13.1
	역외	홍콩항생	20,846.2	+2.7	-1.3	-4.5	-1.1	-0.9	-25.6	-10.9
		홍콩항생종합	3,135.1	+2.5	-1.6	-4.9	-1.6	-1.8	-28.1	-13.6
		홍콩항생중국기업	7,168.9	+3.0	-2.1	-6.3	-2.7	+0.0	-29.4	-13.0
	기술주	홍콩항생테크	4,574.4	+3.0	-1.0	-6.3	-1.7	+10.1	-39.9	-19.3
		과창판50	1,069.3	-0.3	-1.1	-2.4	-2.1	+8.0	-29.9	-23.5
		차이넥스트	2,800.4	+1.4	+1.2	-1.2	+5.4	+14.1	-18.4	-15.7
China A Sector Index	중국 A주 업종별 지수	농림축산	3,677.8	+0.5	-4.8	-3.1	+4.4	-2.3	+7.9	-1.1
		화학	4,622.7	+2.2	+0.9	+21.7	+31.2	+4.9	-2.7	-7.7
		철강	2,620.0	+1.7	-1.7	-31.0	-25.6	-6.2	-13.6	-12.6
		비철금속	5,488.1	+2.1	-0.4	-5.2	-2.3	+7.5	+2.4	-4.6
		전자	3,939.1	+0.9	-1.6	-3.1	+0.6	+4.3	-25.0	-28.3
		가전	7,073.2	+1.2	-1.8	-3.1	+5.1	+9.5	-15.5	-13.8
		음식료	24,133.2	-0.2	-1.2	-5.8	-0.3	+7.4	-13.3	-10.8
		섬유의류	1,599.4	+2.0	-1.6	-3.8	-1.4	-1.1	-16.0	-13.3
		경공업	2,323.6	+2.1	-1.2	-5.4	-0.3	-0.4	-16.0	-20.1
		헬스케어	9,479.4	+0.2	-3.6	-6.2	+1.9	+1.4	-25.5	-16.7
		유틸리티	2,492.0	+2.8	+1.5	+3.3	+7.6	+13.3	+18.1	-5.2
		교통운수	2,318.0	+1.6	+0.2	-3.3	-0.8	-1.3	-1.5	-5.3
		부동산	3,033.4	+3.1	-1.8	-6.8	-1.7	-15.2	-11.2	-10.0
		유통소매	2,748.1	+1.6	-1.4	-5.8	+0.7	+0.7	-12.3	-10.9
		여행/레저	9,590.1	+0.7	+0.1	-4.6	+0.4	-2.2	-20.3	-13.1
		건자재	6,956.3	+1.7	-1.3	-8.3	-0.9	-0.5	-13.5	-14.8
		건축	2,179.8	+1.9	+0.0	-0.1	+0.3	-0.9	+8.6	-2.6
		전기장비	12,302.1	+1.2	+4.7	+3.0	+10.5	+32.6	+13.0	-1.9
		군수	1,568.9	+0.3	-0.8	-3.2	+3.8	+10.8	-1.9	-20.7
		컴퓨터	3,797.6	+2.7	-0.6	-4.4	-1.6	-3.6	-26.0	-26.9
		미디어	537.6	+2.6	-0.2	-4.2	-3.7	-2.8	-18.1	-26.4
		통신	1,974.3	+2.4	+4.0	+3.4	+5.3	+10.1	-2.3	-9.4
		은행	3,151.4	+1.4	-5.8	-7.6	-6.7	-11.5	-16.1	-10.7
		증권/보험	1,499.2	+2.2	-1.9	-5.8	-6.0	-3.2	-19.1	-19.9
		자동차	6,627.5	+2.2	+4.3	+2.1	+4.1	+30.1	+9.1	-0.9
		기계장비	1,515.4	+2.4	+1.7	-0.4	+6.2	+12.6	-4.7	-14.1
		석탄	3,003.5	+4.2	+3.0	-4.9	-5.7	-2.8	+46.1	+24.7
		정유	2,226.3	+2.5	-0.5	-3.8	-8.0	-0.7	-7.8	-8.3
		환경	2,021.7	+4.6	+4.7	+2.2	+8.0	+7.1	-0.8	-11.8
		미용	7,205.2	+1.5	+1.9	-4.4	+0.6	+13.3	-25.5	-6.0





China Market Summary Table

분류	이름	지수	1D(%)	1W(%)	2W(%)	1M(%)	3M(%)	1Y(%)	YTD(%)
Shanghai Sector Index	Financial	4,166.4	+1.8	-4.9	-7.5	-6.4	-8.5	-16.2	-12.8
	Industrial	2,885.7	+0.8	+1.4	-1.2	+3.5	+12.4	+4.5	-4.1
	Consumer Goods	15,841.5	+0.2	-1.1	-6.9	-1.8	+5.0	-16.4	-13.6
	Energy	1,783.8	+4.1	+2.6	-3.8	-4.9	-0.2	+37.3	+23.6
	Basic Materials	2,556.5	+2.7	-0.2	-5.9	-5.6	-2.9	-16.0	-12.5
	Consumer Services	3,366.5	+1.8	+1.7	-2.0	+2.5	+16.7	-13.1	-11.4
	Utilities	2,405.6	+2.8	+0.2	+2.4	+7.5	+11.3	+27.0	-6.5
	Health Care	7,626.0	-0.0	-3.6	-6.7	+1.6	+5.2	-29.9	-17.9
	Telecommunication	2,950.7	+1.4	+3.8	+2.2	+3.7	+11.5	+8.6	-8.4
	Technology	3,225.0	+0.7	-3.1	-5.7	-3.7	-0.4	-33.5	-32.0
Shenzhen Sector Index	Manufacturing	2,868.0	+1.3	+0.5	-2.1	+3.8	+12.5	-8.6	-12.7
	IT	1,415.6	+2.7	-0.3	-3.5	-1.1	-1.3	-23.5	-26.1
	Financials	1,242.0	+2.3	-1.4	-6.2	-4.9	-3.5	-13.7	-18.7
	Real Estates	1,854.5	+3.1	-2.4	-7.1	-0.6	-16.0	-14.4	-9.8
	Agricultures	1,706.1	+0.2	-5.3	-1.9	+9.2	+1.1	+19.3	+6.5
	Wholesale & Retail	1,321.2	+2.1	-0.7	-2.1	+1.8	+5.3	-10.5	-11.8
	Transportation	1,164.0	+2.2	-0.4	-4.5	+0.7	+0.7	-6.8	-15.7
	Utilities	999.0	+3.2	+3.1	+6.0	+9.7	+19.4	+19.0	-6.0
	Business Service	986.5	+2.7	-0.5	-5.4	-4.0	-1.2	-17.8	-22.1
	Media	749.0	+1.8	-1.5	-7.2	-4.4	-5.0	-20.4	-28.5
	Construction	1,204.1	+2.6	+0.8	+1.3	+2.8	+8.0	+2.6	+3.4
	Mining	2,818.0	+2.0	-2.0	-7.1	-4.7	+3.8	+18.2	+6.5
	R&D	1,944.3	-1.4	-3.7	-5.2	+5.6	+6.0	-27.8	-14.9
	Environmental Products	674.1	+4.7	+4.4	+1.5	+8.5	+5.1	-3.7	-11.8
SHIBOR 금리	SHIBOR O/N	1.218	+0.6	-0.4	-14.1	-13.9	-5.9	-42.4	-42.8
	SHIBOR 1W	1.646	+3.3	+1.2	+1.4	-5.2	-8.6	-25.2	-27.5
	SHIBOR 1M	1.772	-0.1	-1.4	-5.6	-6.3	-20.8	-23.6	-27.1
	SHIBOR 3M	1.974	-0.2	-0.8	-1.3	-1.3	-15.2	-17.9	-21.0
	SHIBOR 6M	2.113	-0.1	-0.7	-1.1	-1.3	-12.5	-16.9	-18.4
	SHIBOR 9M	2.251	-0.2	-1.2	-1.6	-1.7	-8.9	-18.7	-15.4
	SHIBOR 1Y	2.322	-0.2	-1.0	-1.6	-2.4	-9.2	-17.5	-15.1
국고채 금리	국고채 1년물	1.818	+0.0	-4.1	-6.4	-8.5	-11.9	-9.9	-17.2
	국고채 2년물	2.150	+0.0	-2.7	-4.0	-0.5	-3.2	-11.2	-8.1
	국고채 3년물	2.553	-0.2	-3.0	-4.6	-0.9	-0.8	-8.2	-1.2
	국고채 7년물	2.785	-0.1	-1.3	-2.2	-1.0	-1.3	-5.5	+0.2
	국고채 10년물	1.218	+0.6	-0.4	-14.1	-13.9	-5.9	-42.4	-42.8
Repo 금리	Repo 익일물	1.222	+0.8	+0.2	-29.0	-13.6	-5.6	-41.2	-39.9
	Repo 7일물	1.597	+2.3	+3.0	-20.8	-3.7	-8.0	-26.6	-30.3
FX Market	달러 인덱스	107.366	-0.6	-0.6	+2.1	+2.5	+6.3	+15.8	+12.2
	달러-위안 역내환율	6.7432	-0.2	+0.4	+0.6	+0.4	+5.5	+4.1	+6.1
	달러-위안 역외환율	6.7603	-0.0	+0.5	+1.0	+0.8	+5.3	+4.4	+6.3
	달러-위안 고시환율	6.7447	-0.1	+0.7	+0.6	+0.8	+5.8	+4.2	+5.8
	원-위안 환율	195.333	-0.5	+0.6	+0.9	+1.9	+1.0	+10.9	+4.4



[Compliance Notice]

- 당사는 동 자료를 기관투자자 또는 제3자에게 사전 제공한 사실이 없습니다.
- 동 자료에 게시된 내용들은 본인의 의견을 정확하게 반영하고 있으며, 외부의 부당한 압력이나 간섭없이 작성되었음을 확인합니다.

[고지사항]

- 본 조사분석자료는 당사의 리서치센터가 신뢰할 수 있는 자료 및 정보로부터 얻은 것이나, 당사가 그 정확성이나 완전성을 보장할 수 없고, 통지 없이 의견이 변경될 수 있습니다.
- 본 조사분석자료는 유가증권 투자를 위한 정보제공을 목적으로 당사 고객에게 배포되는 참고자료로서, 유가증권의 종류, 종목, 매매의 구분과 방법 등에 관한 의사결정은 전적으로 투자자 자신의 판단과 책임하에 이루어져야 하며, 당사는 본 자료의 내용에 의거하여 행해진 일체의 투자행위 결과에 대하여 어떠한 책임도 지지 않으며 법적 분쟁에서 증거로 사용 될 수 없습니다.
- 본 조사 분석자료를 무단으로 인용, 복제, 전시, 배포, 전송, 편집, 번역, 출판하는 등의 방법으로 저작권을 침해하는 경우에는 관련법에 의하여 민·형사상 책임을 지게 됩니다.

