

Hong Rok-ki's China Times

“HONG CHA TIMES” 홍차타임즈

2022년 06월 22일

China Market Daily

■ Info. Guide

P1 Market Comment

P2 주식시장 동향

P3 일간 상승률 상위 종목

P3 경제/주식 뉴스

P4 Market
Summary Table

키움증권 글로벌 리서치
China Equity/Strategist
홍록기 02-3787-4733
RA
조민주 02-3787-5292

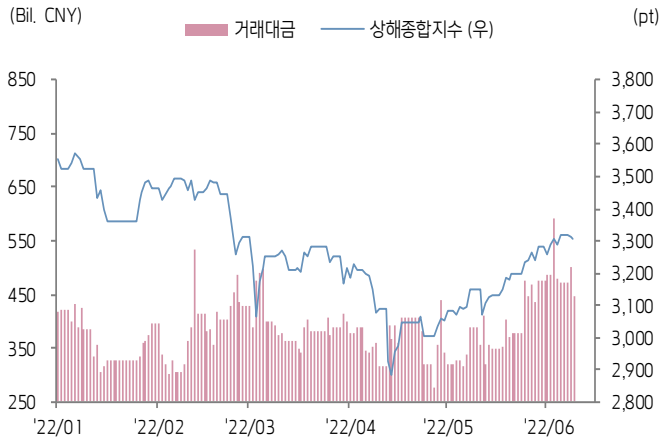
- 6/21일 기준, 상해종합: 3,306.7(-0.3%), 심천종합: 2,147.3(-0.5%), ChiNext: 2,693.0(-0.6%)
- 고시 기준환율: 달러 대비 6.6851위안 (0.4% 절상), 역내/외 위안화 환율: 6.6895/6.6922
- 전일 중국증시는 최근 상승세에 차익실현 매물 출회되면서 하락
- 중위안부동산연구원, 6/1~20일 80여개 도시에서 100개 이상의 부동산 시장 부양 정책을 발표
그중 30여개 도시가 부동산 취득에 대해 보조금을 지급하겠다고 발표
- 현지 언론, 증권사를 통해 개인양로금 계좌의 금융상품 매매가 가능하다는 루머 확산
감독당국의 공식 문건이 발표되지 않아 사실 여부 확인 필요
- 텐센트 (0700.HK), 메타버스 시장 진출 위해 'XR 전담부서' 신설
- 전일 인민은행은 7일물 역Repo를 통해 100억 위안을 공급
같은 날 7일물 역Repo 만기도래 100억 위안으로, 순공급된 유동성은 없음



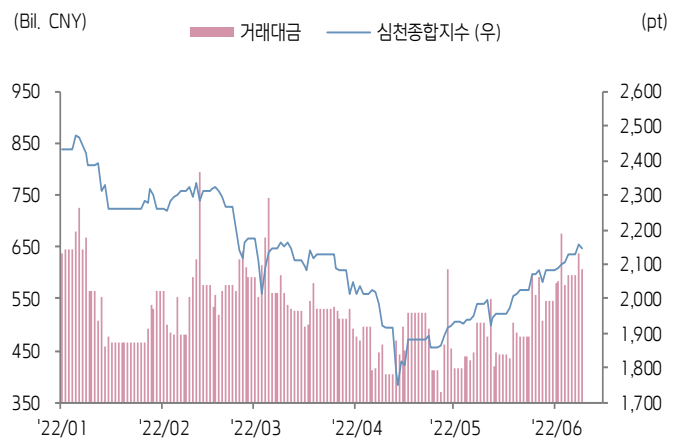


주식 시장 동향 (기준일: 6월 21일)

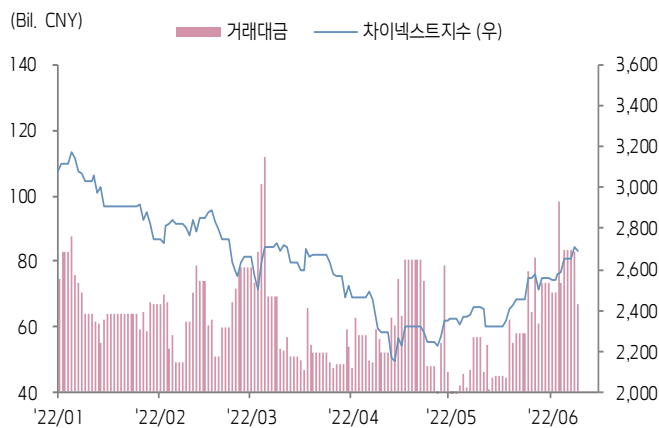
상해종합지수(上证指数)



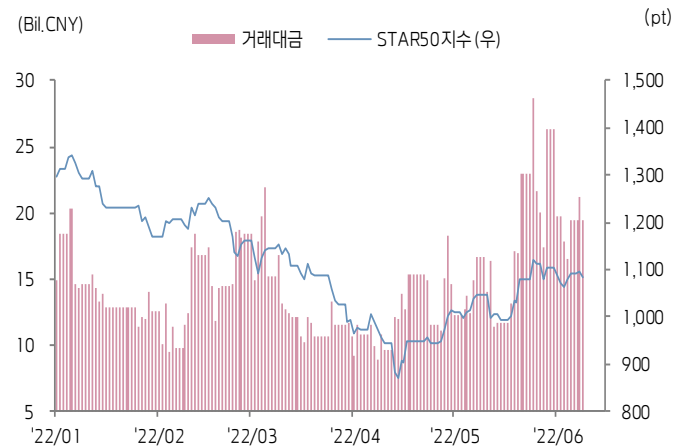
심천종합지수(深证综指)



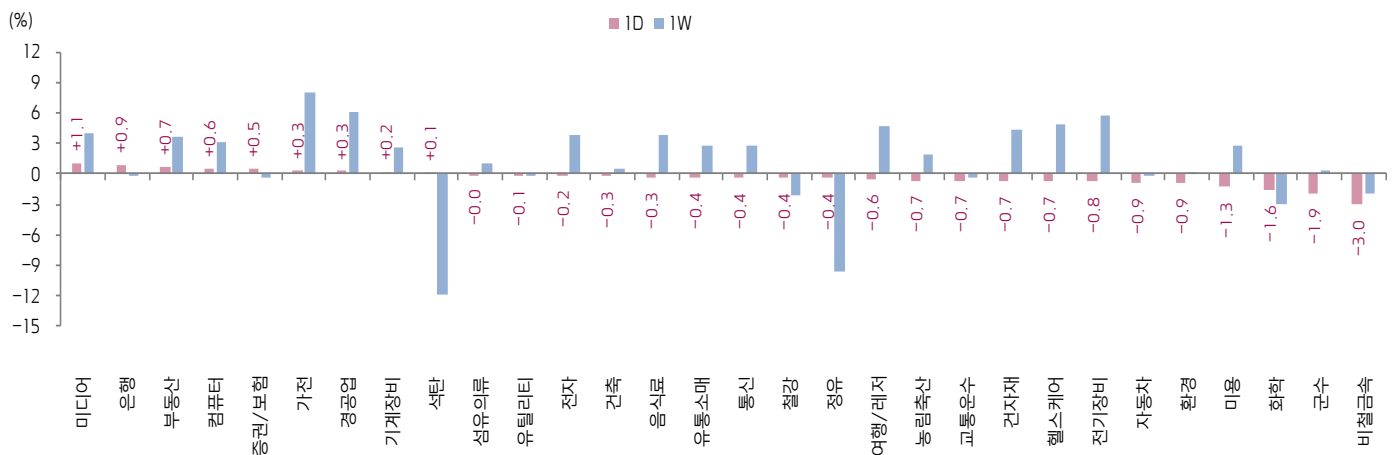
Chinext 지수



STAR 50 지수



본토 A주 업종별 수익률 1D/1W



(출처: Wind, Bloomberg, 키움증권)





환율 금리 동향 (기준일: 6월 21일)

위안화 고시 환율



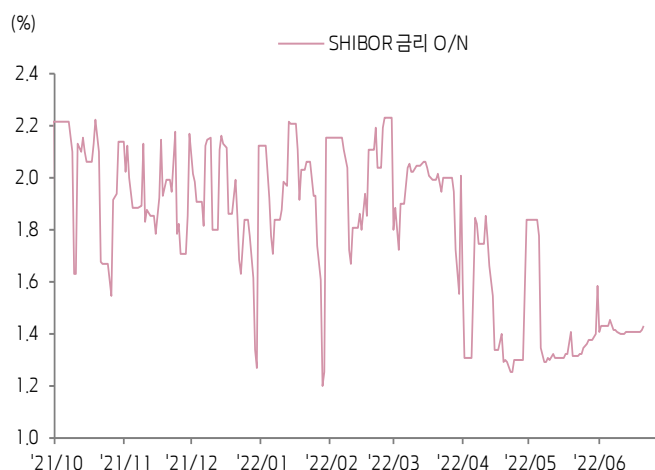
역내/외 위안화 환율



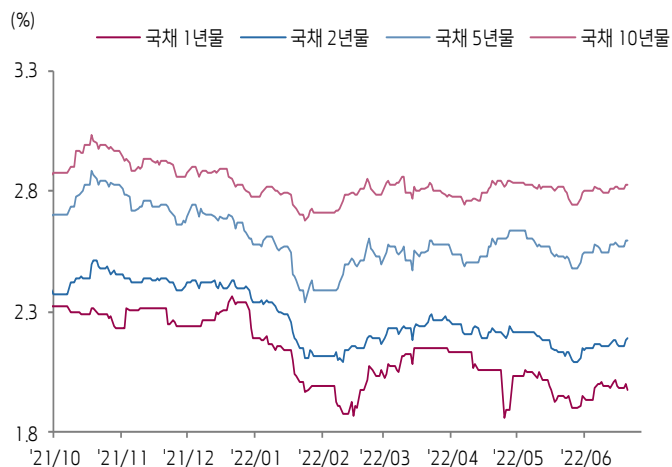
원/위안 환율



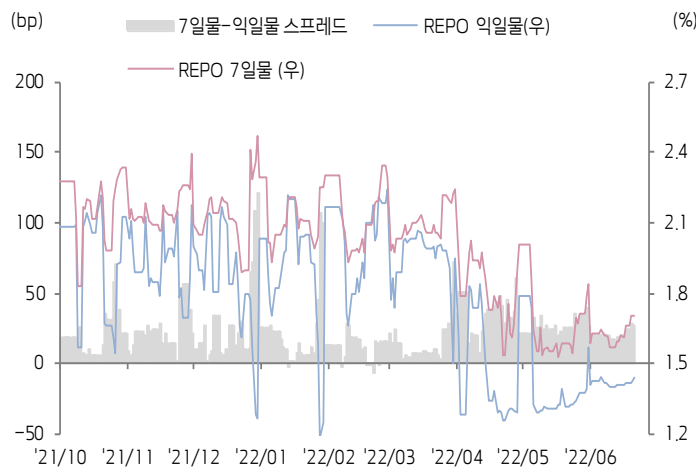
Shibor O/N 금리



중국 국고채 금리



Repo 금리



(출처: Bloomberg, 키움증권)





일간 상승률 상위 종목 Top5

후강통					선강통				
종목코드	종목명	업종	시가총액	등락률(%)	종목코드	종목명	업종	시가총액	등락률(%)
600996	Guizhou Broadcasting & TV Information Network	커뮤니케이션 서비스	7,922	10.06	002482	선전 광텐 집단	산업재	3,659	10.19
600657	신다 자산	부동산	17,225	10.02	002031	취룬 지능장비	자유소비재	4,531	10.16
603728	Shanghai Moons' Electric	산업재	7,626	10.00	000068	선전 화공 SEG	정보기술	3,835	10.12
600335	귀지 기차	자유소비재	15,895	9.98	002519	장쑤 인허 전자	정보기술	5,035	10.10
600668	저장 첸펑 집단	산업재	5,237	9.97	002527	상하이 신스다 전기	산업재	4,468	10.08

(단위: 백만 위안 / 기준일: 6월 21일 / Bloomberg, 키움증권 리서치센터)



ECONOMY 중국 경제 주요 뉴스

- 중국 개인양로금 계좌가 증권사를 통해 WM상품, 펀드 등 금융상품을 매매할 수 있을 것이라는 루머이 시장에서 확산. 아직 감독당국의 공식 문건이 발표되지 않아 사실 여부 확인이 어려우나 다수 증권사가 시범운영 기관에 포함되었다는 소식이 전해진 상황
- 후베이성 우한(武汉)시 정부, 부동산 정책 추가 완화. 현지 호적 주민이 구매 제한 지역 내 2채의 주택을 보유한 경우에도 추가적으로 1채 취득할 수 있도록 허용. 해당 정책은 2022년 6월 20일부터 12월 31일까지 적용
- 중위안부동산연구원, 6월 1일~20일 80여개 도시에서 100가지를 넘는 부동산 시장 부양 정책을 발표. 이중 30여개 도시가 부동산 취득에 대해 보조금을 지급하겠다고 발표
- 최고인민검찰원, 국민 개인 정보 누설 관련 위법 행위에 대해 규제를 강화하도록 요구. 특히 대규모 개인정보를 처리하거나 정보 유출 리스크 큰 금융, 통신, 인터넷, 채용 등 산업 중점 규제
- 공신부 등 6개 부처가 <공업용 수자원 효율 향상 행동 계획>을 공동 발표. 2025년까지 ▲연간 생산액이 1만 위안 이상인 기업의 물 사용량 2020년 대비 16% 감소, ▲철강 산업 톤당 물 사용량, 제지 산업 물 사용량 10% 감소, ▲석유화학 산업 주요 제품 단위당 물 사용량 5% 감소, ▲방직, 식품, 비철금속 등 산업 물 사용량 15% 감소, ▲일정 규모 이상 공업용 수자원 재사용률 94%까지 향상 등 목표 제시
- 공신부에 따르면 1~5월 중국 농산물 가공 산업 생산액이 YoY +4.1%, 식품 제조업과 주류·음료 제조업 생산액이 각각 YoY 4.3%, 8.8% 증가
- GFK, 1Q22 중국 노트북 컴퓨터 리테일 판매량이 YoY 6% 증가, QoQ 7% 감소. 전반 산업 둔화 추세에도 동기간 Huawei 노트북 컴퓨터 판매량은 YoY, QoQ 각각 44%, 47% 증가



STOCK 중국 주식 주요 뉴스

- Li Auto (2015.HK), 동사 두번째 EREV(Extended-range electric vehicle) 모델인 L9 MAX 신규 출시. 판매가격은 45만 9,800위안이며 예약 판매 개시 후 8월말 전에 출하를 시작할 예정
- Zhongtong Bus (000957.SZ), 6월 22일부터 거래 정지. 누적 추가 상승률이 20%를 상회하여 <심천거래소 거래규칙>에 따라 심천거래소 심사에 응할 것. 동사 주가는 5월 13일부터 연속 13 영업일 동안 상한가를 기록하여 앞서 6월 2일부터 거래 정지, 거래소 심사를 받은 후 6월 10일 거래 재개
- Lead Intelligent Equipment (300450.SZ), 최근 독일 Volkswagen과 MoU 체결. 동사는 Volkswagen에 20GWh 규모의 리튬배터리 설비 솔루션을 제공할 것
- Eve Energy (300014.SZ), 최근 주주인 Eve Holdings(亿纬控股)가 보유한 동사의 주식 1,490만 주(발행주식수의 0.78%)에 대해 주식 담보 질권을 설정
- Huayou Cobalt (603799.SH), 실질 지배주주인 천쉐화(陈雪华)가 동사 주식 4,732만 주(발행주식수의 2.98%)에 대해 주식 담보 질권을 설정
- Jingsheng Mechanical & Electrical (300316.SZ), 올해 4월 29일~6월 20일 주당 49.48~64.66 위안의 가격에 175만 2,390주(발행주식수의 0.136%)의 자사주 매입. 총 매입 금액은 1억 위안
- Power Construction Corporation of China (601669.SH), 1~5월 누적 신규 계약 규모가 3,862.68억 위안으로 YoY 29.26% 증가

(출처: 초상증권, 키움증권 리서치센터 / 기준일: 6월 21일)





China Market Summary Table

분류	이름		지수	1D(%)	1W(%)	2W(%)	1M(%)	3M(%)	1Y(%)	YTD(%)
China Index	본토	상해종합	3,306.7	-0.3	+0.5	+2.0	+5.1	+1.1	-6.3	-9.2
		선전종합	2,147.3	-0.5	+2.8	+3.6	+8.2	-0.7	-10.4	-15.1
		CSI 300	4,325.6	-0.1	+2.4	+3.5	+6.1	+1.1	-15.0	-12.4
	역외	홍콩항생	21,559.6	+1.9	+2.3	+0.1	+4.1	-2.7	-24.3	-7.9
		홍콩항생종합	3,261.4	+1.8	+2.2	+0.4	+4.2	-2.5	-26.7	-10.1
		홍콩항생중국기업	7,549.6	+2.0	+2.9	+1.1	+6.0	-1.1	-28.4	-8.3
	기술주	홍콩항생테크	4,760.1	+2.2	+3.6	+3.5	+11.1	+0.2	-40.2	-16.1
		과창판50	1,083.0	-1.1	+1.2	-2.6	+3.6	-5.3	-29.1	-22.5
		차이넥스트	2,693.0	-0.6	+5.7	+5.4	+11.4	-0.8	-17.7	-19.0
China A Sector Index	중국 A주 업종별 지수	농림축산	3,545.5	-0.7	+1.9	+6.6	+8.8	-1.4	+3.1	-4.7
		화학	4,551.3	-1.6	-3.0	+36.8	+39.6	+1.3	+8.4	-9.1
		철강	2,602.6	-0.4	-2.0	-21.8	-20.1	-3.6	-4.8	-13.2
		비철금속	5,394.7	-3.0	-1.9	+2.2	+8.5	-0.1	+21.2	-6.2
		전자	3,951.7	-0.2	+3.9	-0.0	+3.5	-9.7	-20.7	-28.1
		가전	6,954.7	+0.3	+8.1	+6.5	+4.3	+5.6	-17.8	-15.2
		음식료	24,327.0	-0.3	+3.9	+5.2	+8.6	+8.8	-16.2	-10.0
		섬유의류	1,631.2	-0.0	+1.0	+0.7	+1.1	-2.1	-13.1	-11.5
		경공업	2,394.5	+0.3	+6.1	+3.8	+5.0	-4.0	-12.9	-17.7
		헬스케어	9,394.6	-0.7	+4.9	+3.6	+5.2	-6.7	-26.4	-17.5
		유틸리티	2,331.1	-0.1	-0.2	+1.5	+4.5	+1.6	+11.2	-11.3
		교통운수	2,329.7	-0.7	-0.4	-2.6	+1.6	+2.0	-4.7	-4.9
		부동산	3,173.8	+0.7	+3.7	+2.3	-3.1	-7.1	-10.4	-5.9
		유통소매	2,752.1	-0.4	+2.7	+0.2	+3.5	+3.8	-10.8	-10.8
		여행/레저	9,764.6	-0.6	+4.8	+4.4	+8.2	-1.5	-21.1	-11.6
		건자재	7,191.0	-0.7	+4.3	+2.9	+2.4	+2.7	-9.0	-11.9
		건축	2,182.6	-0.3	+0.5	-0.1	-2.1	-1.6	+11.9	-2.5
		전기장비	11,275.5	-0.8	+5.8	+6.7	+14.6	+4.0	+18.4	-10.1
		군수	1,499.5	-1.9	+0.4	-1.2	+5.7	-5.2	-7.1	-24.2
		컴퓨터	3,934.5	+0.6	+3.2	+3.0	+9.4	-11.7	-23.9	-24.3
		미디어	567.3	+1.1	+4.0	+3.5	+8.0	-4.5	-17.5	-22.3
		통신	1,874.1	-0.4	+2.7	+1.6	+5.9	-7.1	-7.1	-14.0
		은행	3,385.1	+0.9	-0.0	+1.4	+0.3	-2.3	-13.5	-4.0
		증권/보험	1,582.8	+0.5	-0.3	+5.7	+7.7	-0.6	-17.0	-15.5
		자동차	6,362.6	-0.9	-0.3	+7.6	+16.7	+16.2	+3.9	-4.9
		기계장비	1,455.2	+0.2	+2.6	+3.9	+9.9	-1.7	-6.2	-17.5
		석탄	3,013.5	+0.1	-11.9	-4.7	+1.6	+6.6	+49.0	+25.1
		정유	2,319.4	-0.4	-9.7	-2.4	+4.4	+3.4	+7.5	-4.5
		환경	1,875.9	-0.9	+0.0	-0.4	+2.6	-7.6	-4.3	-18.2
		미용	7,153.6	-1.3	+2.8	+4.1	+10.7	+10.8	-29.7	-6.7

Bloomberg, 키움증권 리서치센터

2022년 6월 21일

마감기준





China Market Summary Table

분류	이름	지수	1D(%)	1W(%)	2W(%)	1M(%)	3M(%)	1Y(%)	YTD(%)
Shanghai Sector Index	Financial	4,463.5	+1.2	+0.9	+3.4	+3.1	-1.5	-13.9	-6.6
	Industrial	2,784.5	-0.9	+1.8	+1.2	+5.1	+3.1	+4.4	-7.4
	Consumer Goods	16,224.7	-0.4	+3.4	+4.4	+8.6	+7.1	-16.4	-11.5
	Energy	1,780.4	+0.7	-11.4	-4.6	+1.3	+8.4	+36.0	+23.4
	Basic Materials	2,627.3	-1.9	-2.1	+1.4	+4.6	-1.5	-0.2	-10.1
	Consumer Services	3,321.4	-0.5	+2.4	+4.3	+9.9	+12.0	-15.8	-12.6
	Utilities	2,282.1	+0.7	+1.6	+1.6	+2.8	+3.5	+20.3	-11.3
	Health Care	7,505.6	-0.6	+4.2	+3.0	+4.0	-5.2	-30.8	-19.2
	Telecommunication	2,852.6	+0.2	+3.3	+2.3	+8.4	-2.1	+1.3	-11.4
	Technology	3,355.6	-0.9	+2.3	-2.0	+2.6	-12.3	-28.4	-29.2
Shenzhen Sector Index	Manufacturing	2,785.8	-0.6	+3.3	+4.1	+9.5	+0.0	-7.0	-15.3
	IT	1,458.9	+0.4	+3.8	+3.6	+8.8	-11.2	-22.3	-23.9
	Financials	1,293.3	-0.4	-0.5	+3.3	+5.2	+2.7	-10.7	-15.4
	Real Estates	1,922.2	+0.8	+3.8	+2.1	-4.0	-6.6	-12.9	-6.5
	Agricultures	1,580.6	-0.3	+3.3	+10.1	+12.2	-1.6	+11.2	-1.3
	Wholesale & Retail	1,303.5	-0.7	+1.5	+1.6	+5.7	+1.6	-11.3	-13.0
	Transportation	1,157.3	-0.5	+1.0	-2.3	+2.6	+4.9	-9.7	-16.2
	Utilities	909.9	-1.2	-1.2	+2.2	+7.1	-1.1	+10.8	-14.4
	Business Service	1,039.1	+0.1	+2.2	-0.8	+5.4	-1.5	-14.8	-17.9
	Media	805.5	+1.1	+5.0	+3.5	+9.3	-1.4	-19.3	-23.1
	Construction	1,193.3	-0.0	+1.8	-0.2	+0.9	-1.2	+7.5	+2.5
	Mining	2,812.0	-1.7	-6.1	-0.5	+10.0	+3.6	+32.3	+6.2
	R&D	1,874.0	+0.5	+4.1	+2.6	+7.0	-3.5	-33.6	-17.9
	Environmental Products	624.9	-0.6	+1.2	+0.3	+4.0	-9.9	-11.5	-18.2
SHIBOR 금리	SHIBOR O/N	1.438	+1.4	+1.8	+1.2	+8.8	-28.2	-36.0	-32.5
	SHIBOR 1W	1.796	-1.8	+8.5	+5.2	+7.9	-13.4	-20.4	-20.9
	SHIBOR 1M	1.891	+0.0	-0.1	+0.7	-2.1	-18.0	-21.2	-22.2
	SHIBOR 3M	2.000	+0.0	-0.1	-0.1	-2.4	-15.5	-18.3	-20.0
	SHIBOR 6M	2.136	+0.0	-0.7	-0.1	-2.3	-12.9	-18.0	-17.5
	SHIBOR 9M	2.291	+0.0	+0.3	+1.3	+1.3	-8.7	-19.2	-13.9
	SHIBOR 1Y	2.372	-0.1	-0.2	+1.0	+1.5	-8.8	-18.3	-13.3
국고채 금리	국고채 1년물	1.980	-1.0	-1.4	-0.9	+1.6	-7.8	-19.7	-9.8
	국고채 2년물	2.190	+0.5	+0.5	+0.9	+2.8	-4.4	-15.8	-6.4
	국고채 3년물	2.593	+0.0	+0.5	+0.7	+2.3	-0.2	-12.0	+0.4
	국고채 7년물	2.829	+0.0	+0.6	+0.6	+0.4	-0.1	-9.1	+1.8
	국고채 10년물	1.438	+1.4	+1.8	+1.2	+8.8	-28.2	-36.0	-32.5
Repo 금리	Repo 익일물	1.440	+1.4	+2.4	+1.7	+9.0	-28.1	-36.1	-29.2
	Repo 7일물	1.704	-0.0	+6.9	+5.0	+7.6	-17.1	-25.3	-25.7
FX Market	달러 인덱스	104.435	-0.3	-1.0	+2.1	+1.2	+5.9	+13.6	+9.2
	달러-위안 역내환율	6.6895	-0.0	-0.8	+0.3	-0.1	+5.0	+3.4	+5.2
	달러-위안 역외환율	6.6922	+0.0	-0.9	+0.3	-0.1	+4.7	+3.5	+5.3
	달러-위안 고시환율	6.6851	-0.4	-0.9	+0.3	-0.9	+5.2	+3.6	+4.9
	원-위안 환율	193.385	+0.2	+1.3	+2.6	+2.1	+1.5	+10.3	+3.4

Bloomberg, 키움증권 리서치센터

2022년 6월 21일 마감기준



[Compliance Notice]

- 당사는 동 자료를 기관투자자 또는 제3자에게 사전 제공한 사실이 없습니다.
- 동 자료에 게시된 내용들은 본인의 의견을 정확하게 반영하고 있으며, 외부의 부당한 압력이나 간섭없이 작성되었음을 확인합니다.

[고지사항]

- 본 조사분석자료는 당사의 리서치센터가 신뢰할 수 있는 자료 및 정보로부터 얻은 것이나, 당사가 그 정확성이나 완전성을 보장할 수 없고, 통지 없이 의견이 변경될 수 있습니다.
- 본 조사분석자료는 유가증권 투자를 위한 정보제공을 목적으로 당사 고객에게 배포되는 참고자료로서, 유가증권의 종류, 종목, 매매의 구분과 방법 등에 관한 의사결정은 전적으로 투자자 자신의 판단과 책임하에 이루어져야 하며, 당사는 본 자료의 내용에 의거하여 행해진 일체의 투자행위 결과에 대하여 어떠한 책임도 지지 않으며 법적 분쟁에서 증거로 사용 될 수 없습니다.
- 본 조사 분석자료를 무단으로 인용, 복제, 전시, 배포, 전송, 편집, 번역, 출판하는 등의 방법으로 저작권을 침해하는 경우에는 관련법에 의하여 민·형사상 책임을 지게 됩니다.

