

Hong Rok-ki's China Times

“HONG CHA TIMES”

홍차타임즈

2022년 06월 14일

China Market Daily

■ Info. Guide

P1 Market Comment

P2 주식시장 동향

P3 일간 상승률 상위 종목

P3 경제/주식 뉴스

P4 Market
Summary Table

키움증권 글로벌 리서치
China Equity/Strategist
홍록기 02-3787-4733
RA
조민주 02-3787-5292

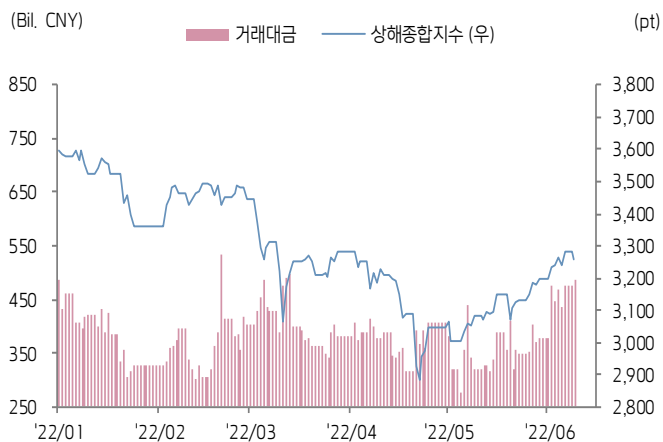
- 6/13일 기준, 상해종합: 3,255.6(-0.9%), 심천종합: 2,085.1(0.0%), ChiNext: 2,546.5(-0.4%)
- 고시 기준환율: 달러 대비 6.7182위안 (0.3% 절하), 역내/외 위안화 환율: 6.7546/6.7826
- 전일 중국증시는 코로나19 확산 우려와 미 금리인상에 따른 글로벌 투자심리 위축 영향으로 하락
- 6/12일 기준, 베이징시 신규 확진자 수(무증상자 22명 포함)는 51명으로 추가 확산 방지를 위해 전일부터 차오양구는 3일간 전체 주민 PCR 검사 시행. 베이징 14개 구가 영향권에 포함
- 한편 상하이시는 12일 기준 신규 확진자 수 37명(무증상자 26명 포함) 기록
- 다만, 5월 신에너지자동차 판매량 호조로 실적 기대감 확산되며 자동차 업종은 강세 유지
- 5월 미국 CPI YoY 증가율 8.6%로 41년 만에 최고치 경신한 가운데 연준의 고강도 긴축 우려 확산
- 신동팡 (1797.HK), “중국어+영어” 2개국어 라이브커머스 전략 통해 일일 판매량 약 10배 증가
- 전일 인민은행은 7일물 역Repo를 통해 100억 위안을 공급
- 같은 날 7일물 역Repo 만기도래 100억 위안으로, 순공급된 유동성은 없음



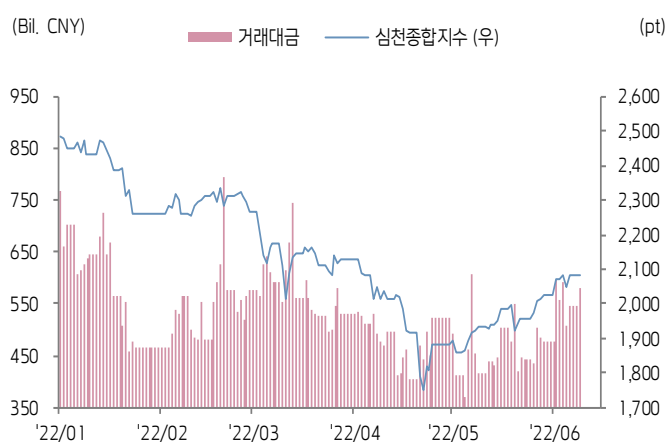


주식 시장 동향 (기준일: 6월 13일)

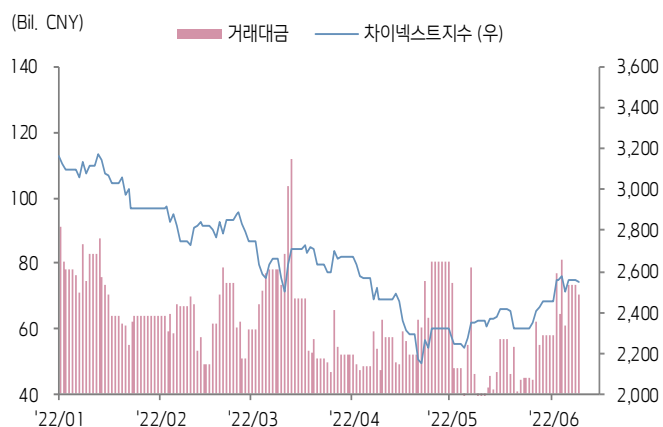
상해종합지수(上证指数)



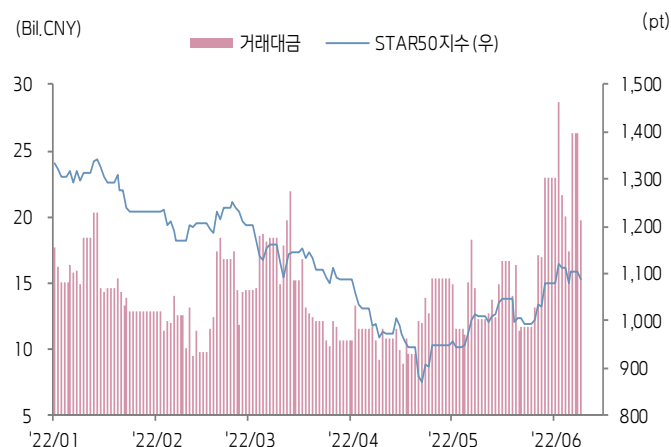
심천종합지수(深证综指)



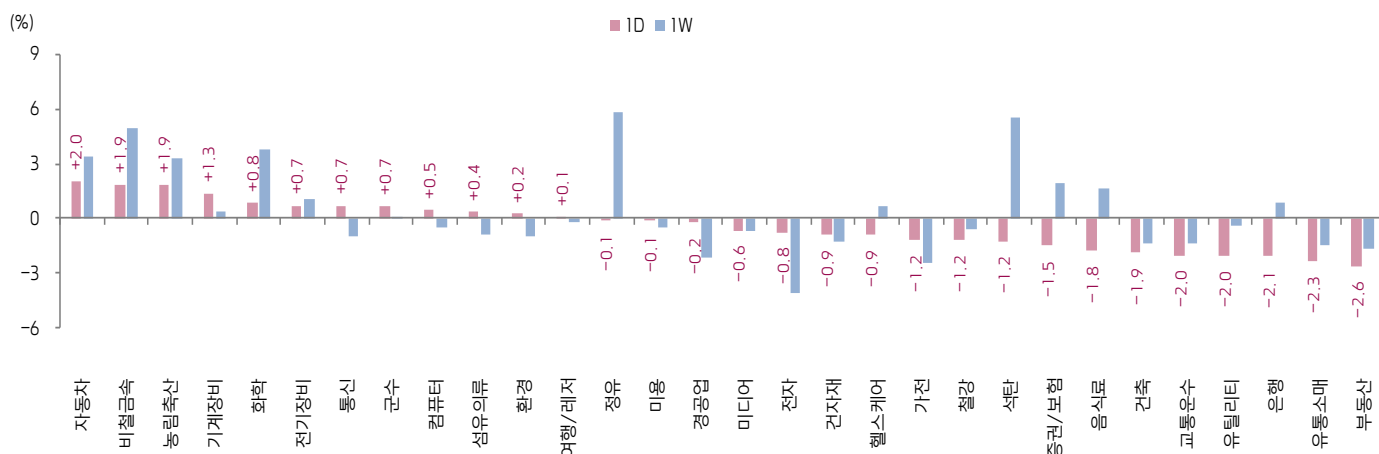
Chinext 지수



STAR 50 지수



본토 A주 업종별 수익률 1D/1W



(출처: Wind, Bloomberg, 키움증권)





환율 금리 동향 (기준일: 6월 13일)

위안화 고시 환율



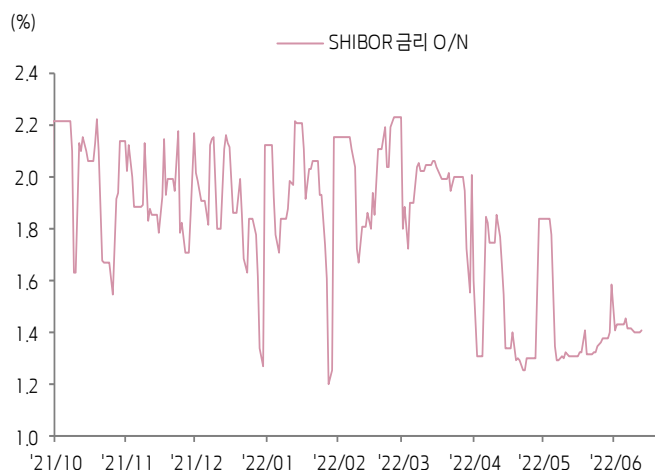
역내/외 위안화 환율



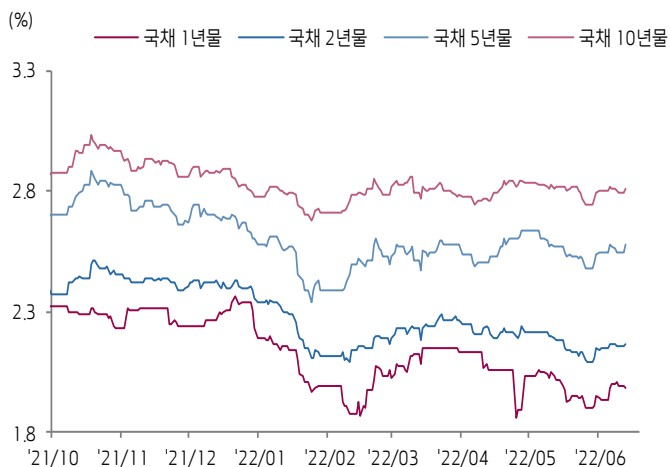
원/위안 환율



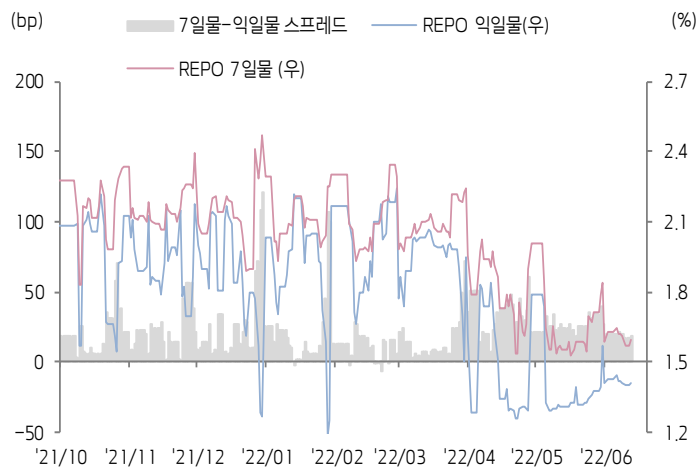
Shibor O/N 금리



중국 국고채 금리



Repo 금리



(출처: Bloomberg, 키움증권)





일간 상승률 상위 종목 Top5

후강통					선강통				
종목코드	종목명	업종	시가총액	등락률(%)	종목코드	종목명	업종	시가총액	등락률(%)
603803	Raisecom Technology	정보기술	3,596	10.05	002467	263 네트워크 통신	커뮤니케이션 서비스	5,817	10.10
603730	Shanghai Daimay Automotive Interior	자유소비재	11,047	10.04	002516	황다 기술 그룹	자유소비재	7,075	10.07
600650	상하이 진장 자이시엔 왕루오	산업재	5,752	10.02	000584	장쑤 하공 지능기기인	산업재	5,243	10.06
600557	장쑤 카니온 제약	건강관리	8,122	9.99	000800	이치 제팡 집단	자유소비재	46,355	10.06
601069	Western Region Gold	소재	9,293	8.97	002518	선전 케이스타 과학기술	산업재	14,410	10.00

(단위: 백만 위안 / 기준일: 6월 13일 / Bloomberg, 키움증권 리서치센터)



ECONOMY 중국 경제 주요 뉴스

- 국무원 판공청, 〈성(省) 이하 재정체제 개혁 추진 관련 지도의견〉을 통해 성(省) 이하 행정기관 재정권 및 재정지출 책임에 대해 규명. 과세표준 유동성이 강하고 지역 간 불균형이 크며 연간 변동성이 큰 세수 수입은 성(省) 정부에서 높은 비율로 수취하는 반면 상대적으로 안정적인 세수 수입은 시(市) 또는 현(縣) 정부가 높은 비율로 수취하도록 규정. 금융, 전력, 석유, 철도, 고속도로 등 분야의 세수 수입은 성 또는 시, 현 정부 간 합리적으로 배분 가능
- PBOC 및 수리(水利)부, 금융기관을 소집하여 수리 인프라 시설 지원 강화 관련 회의 개최. 회의에서 정책성은행, 개발은행은 신규 승인된 8천억 위안 대출 한도를 활용하여 수리 프로젝트에 대한 금융 지원을 강화하고 국유 대형은행은 자금과 네트워크 우위를 통해 상업적 수리 프로젝트에 대한 신용대출 규모를 확대하도록 요구
- 생태환경부 등 17개 부처, 〈2035기후 변화 적응 전략〉을 공동 발표. 2035년까지 ▲기후 변화 감축 및 경보 능력이 동기간 국제 선진 수준까지 도달, ▲성숙한 기후 리스크 관리 및 예방 체계 구축, ▲기후 변화 적응 능력 대폭 향상, ▲대형 기후 재해에 대한 효율적 예방 실현 등 목표 제시
- 5월말 기준 상하이항 컨테이너 일 평균 물동량이 12만 TEU를 기록. 올해 1~5월 상하이항 컨테이너 누적 물동량이 1,875만 3천 TEU로 전년 동기(1,884만 5천 TEU) 수준에 근접
- NDRC-국가에너지국, 전력 분야 수소 에너지 활용 추진 관련 좌담회 개최. Hydrogen-electric coupling, 수소 에너지저장(ESS) 및 수소배터리 등 관련 산업 정책과 산업 표준 제정 등 내용 논의
- 푸젠성, 〈주택 및 건설 산업 경기 안정화 관련 조치〉 발표. 근로 가정의 경우 주택공적금 대출을 두번째로 신청할 경우 대출 한도를 기존 60%에서 70%로 확대 적용
- 후베이 상양(襄陽)시, 7가지 부동산 안정화 조치 발표. ▲LTV 상향, ▲첫 주택 대출 전액 상환 시 무주택자 대출 정책 적용, ▲주택공적금 대출 한도 상향, ▲주택 구입 보조금 지급, ▲특별 인재의 주택 구입에 대해 최대 15만 위안의 보조금 지급 등 지원책 포함
- 장쑤성 염청(盐城)시, 8가지 부동산 안정화 조치 발표. ▲2자녀, 3자녀 가정의 주택 구입에 대해 주택 취득세의 50%, 100%를 지원(최대 3만, 6만 위안), ▲현지 취직 및 주택 구입 시 최대 3만 위안 보조금 지급 등 정책 포함



STOCK 중국 주식 주요 뉴스

- BYD (002594.SZ, 1211 HK), 6/13일 주당 344.33위안~358.58위안의 가격에 10.35억 위안(동사 A주 295만 주) 규모의 자사주를 매입
- Zhenhua E-Chem (688707.SH), 제3자 배정 유상증자를 통해 최대 60억 위안의 자금을 조달하여 양극재 생산라인 건설 프로젝트 및 유동성 확보에 사용할 계획
- Drinda Automotive (002865.SZ), Jietai Keji(捷泰科技) 지분 33.97%의 경매에 참여할 계획. 해당 지분의 경매 시작가는 10.53억 위안
- Sichuan New Energypower (000155.SZ), Eve Energy (300014.SZ) 및 Svolt(蜂巢能源)와 합자회사를 설립하여 연산 3만 톤 규모의 리튬염 프로젝트를 건설할 계획. 해당 자회사의 등록 자본금은 7.5억 위안, 동사와 Eve Energy가 각각 51%, 24.5%의 지분 출자
- China International Capital (601995.SH, 3908.HK), 동사 2대 주주인 Haier Jinying(海尔金盈)이 올해 12월까지 동사 주식을 최대 1.35억 주(동사 발행주식수의 2.8%) 매각할 예정
- Jiangsu Suzhou Rural Commercial Bank (603323.SH), Jingjiang Runfeng Rural Commercial Bank (靖江润丰村镇银行)의 지분을 주당 1.74위안에 매입. 현재 동사의 지분 보유 비중은 54.33%인데 90% 이상까지 확대할 계획
- China Nuclear Engineering (601611.SH), 1~5월 누적 신규 계약 규모가 527.43억 위안(YoY-1%), 매출액은 409.66억 위안(YoY+23.68%)

(출처: 초상증권, 키움증권 리서치센터 / 기준일: 6월 13일)





China Market Summary Table



분류	이름		지수	1D(%)	1W(%)	2W(%)	1M(%)	3M(%)	1Y(%)	YTD(%)
China Index	본토	상해종합	3,255.6	-0.9	+0.6	+3.4	+5.6	+6.3	-9.3	-10.6
		선전종합	2,085.1	-0.0	+0.6	+5.5	+8.0	+3.6	-13.4	-17.6
		CSI 300	4,189.4	-1.2	+0.6	+4.0	+5.0	+5.2	-19.8	-15.2
	역외	홍콩항생	21,067.6	-3.4	-2.7	-0.3	+5.9	+14.4	-27.0	-10.0
		홍콩항생종합	3,193.9	-3.2	-2.0	+0.7	+6.1	+15.3	-29.5	-11.9
		홍콩항생중국기업	7,340.5	-3.5	-2.1	+1.2	+7.8	+19.9	-31.7	-10.9
	기술주	홍콩항생테크	4,598.7	-4.7	-0.1	+5.7	+13.9	+32.4	-42.5	-18.9
		과창판50	1,088.4	-1.3	-3.0	+8.7	+7.7	-0.5	-24.2	-22.2
		차이넥스트	2,546.5	-0.4	-0.3	+8.3	+8.0	+1.7	-22.8	-23.4
China A Sector Index	중국 A주 업종별 지수	농림축산	3,432.2	+1.9	+3.3	+4.2	+7.0	+6.1	-5.7	-7.7
		화학	4,642.8	+0.8	+3.8	+41.0	+44.8	+9.8	+7.5	-7.3
		철강	2,643.8	-1.2	-0.6	-19.7	-17.5	+5.0	-6.6	-11.9
		비철금속	5,544.4	+1.9	+5.0	+11.0	+19.2	+11.9	+18.4	-3.6
		전자	3,856.6	-0.8	-4.0	+3.5	+5.4	-6.2	-19.0	-29.8
		가전	6,368.8	-1.2	-2.4	-1.5	-3.5	+2.8	-27.2	-22.4
		음식료	23,153.4	-1.8	+1.6	+3.8	+4.7	+10.6	-22.1	-14.4
		섬유의류	1,607.8	+0.4	-0.9	+0.8	+2.5	+2.5	-14.3	-12.8
		경공업	2,260.2	-0.2	-2.2	+0.8	+1.4	-3.1	-18.9	-22.3
		헬스케어	8,953.5	-0.9	+0.7	+3.0	-1.7	-4.1	-31.1	-21.4
		유틸리티	2,299.3	-2.0	-0.4	+1.5	+4.7	+6.4	+8.3	-12.5
		교통운수	2,328.9	-2.0	-1.4	-1.6	+3.4	+8.2	-4.8	-4.9
		부동산	3,013.7	-2.6	-1.6	-3.6	-7.5	+4.2	-17.0	-10.6
		유통소매	2,670.9	-2.3	-1.5	+1.2	+1.9	+7.7	-16.0	-13.4
		여행/레저	9,366.7	+0.1	-0.2	-0.5	+5.1	+4.3	-29.9	-15.2
		건자재	6,905.6	-0.9	-1.3	+0.8	+1.1	+7.4	-17.6	-15.4
		건축	2,158.0	-1.9	-1.3	-2.3	-2.3	+5.4	+9.4	-3.6
		전기장비	10,736.0	+0.7	+1.0	+12.2	+17.1	+5.2	+14.7	-14.4
		군수	1,520.0	+0.7	+0.1	+4.2	+9.4	+1.7	-0.2	-23.2
		컴퓨터	3,814.9	+0.5	-0.5	+6.1	+7.6	-9.9	-25.7	-26.6
		미디어	546.7	-0.6	-0.6	+2.6	+6.1	+1.2	-22.4	-25.1
		통신	1,840.5	+0.7	-0.9	+3.5	+6.6	-1.5	-7.3	-15.5
		은행	3,333.6	-2.1	+0.9	+0.5	-0.3	+3.2	-18.0	-5.5
		증권/보험	1,526.2	-1.5	+1.9	+4.9	+5.1	+3.0	-22.6	-18.5
		자동차	6,245.2	+2.0	+3.4	+10.0	+19.6	+24.3	+3.7	-6.6
		기계장비	1,413.9	+1.3	+0.4	+5.8	+10.1	+3.1	-8.2	-19.9
		석탄	3,340.6	-1.2	+5.5	+6.4	+21.0	+35.6	+57.5	+38.7
		정유	2,494.8	-0.1	+5.8	+5.6	+16.8	+18.1	+8.2	+2.7
		환경	1,878.3	+0.2	-1.0	+0.9	+5.1	-1.4	-5.7	-18.1
		미용	6,820.3	-0.1	-0.4	+4.5	+9.1	+15.2	-32.0	-11.1





China Market Summary Table

분류	이름	지수	1D(%)	1W(%)	2W(%)	1M(%)	3M(%)	1Y(%)	YTD(%)
Shanghai Sector Index	Financial	4,324.9	-2.1	+0.8	+0.9	+0.8	+2.3	-19.8	-9.5
	Industrial	2,747.6	-0.3	+0.2	+4.0	+8.5	+6.5	+2.5	-8.6
	Consumer Goods	15,440.7	-1.6	+1.3	+3.7	+4.3	+7.2	-21.6	-15.8
	Energy	1,958.5	-1.2	+5.2	+5.6	+18.2	+33.2	+42.4	+35.7
	Basic Materials	2,670.5	+0.7	+2.6	+6.1	+10.6	+8.3	-5.7	-8.6
	Consumer Services	3,168.0	-0.5	-1.4	+3.1	+6.7	+13.8	-21.2	-16.6
	Utilities	2,220.5	-2.5	-1.8	-0.8	+1.6	+6.1	+14.4	-13.7
	Health Care	7,180.2	-1.8	+0.5	+3.1	-2.0	-1.1	-34.5	-22.7
	Telecommunication	2,783.2	+0.0	-1.2	+3.5	+7.6	+2.4	+0.8	-13.6
	Technology	3,331.1	-1.4	-4.1	+5.5	+5.9	-8.9	-26.3	-29.7
Shenzhen Sector Index	Manufacturing	2,698.3	+0.3	+0.7	+6.8	+9.6	+3.8	-9.6	-17.9
	IT	1,410.7	+0.8	-0.6	+5.3	+6.9	-8.4	-23.6	-26.4
	Financials	1,258.7	-1.9	+1.0	+4.9	+3.4	+8.0	-15.1	-17.6
	Real Estates	1,822.2	-2.8	-1.9	-3.9	-8.8	+7.1	-20.0	-11.4
	Agricultures	1,504.4	+2.8	+5.9	+6.2	+8.1	+6.4	-3.0	-6.1
	Wholesale & Retail	1,281.5	+0.2	+0.5	+2.9	+7.4	+7.1	-15.2	-14.5
	Transportation	1,153.9	-1.9	-0.7	-1.1	+3.8	+7.6	-9.8	-16.4
	Utilities	905.9	-1.1	+2.1	+4.5	+7.8	+5.8	+8.3	-14.8
	Business Service	1,022.9	-0.7	-2.5	+2.5	+7.5	+6.0	-19.6	-19.2
	Media	770.8	-2.1	-1.5	-0.2	+5.6	+4.9	-22.7	-26.4
	Construction	1,169.1	-1.8	-2.0	-1.8	-1.5	+6.4	+5.0	+0.4
	Mining	2,983.6	+0.4	+7.0	+10.6	+22.0	+24.7	+34.4	+12.7
	R&D	1,808.2	-1.8	-0.1	+4.4	+3.8	-0.1	-35.4	-20.8
	Environmental Products	619.9	+0.8	-1.5	+1.3	+5.8	-5.0	-14.0	-18.9
SHIBOR 금리	SHIBOR O/N	1.408	+0.4	-3.2	+0.2	+7.5	-31.7	-29.5	-33.9
	SHIBOR 1W	1.700	+1.5	-0.1	-6.3	+1.7	-19.9	-21.6	-25.1
	SHIBOR 1M	1.889	-0.1	+0.9	+1.8	-6.3	-17.9	-20.8	-22.3
	SHIBOR 3M	2.002	+0.1	+0.0	+0.3	-7.1	-15.3	-17.7	-19.9
	SHIBOR 6M	2.150	+0.1	+0.7	+1.1	-5.0	-12.2	-17.6	-17.0
	SHIBOR 9M	2.282	+0.0	+1.6	+2.1	-2.1	-8.8	-19.2	-14.2
	SHIBOR 1Y	2.373	+0.2	+1.8	+2.3	-1.5	-8.1	-17.7	-13.3
국고채 금리	국고채 1년물	1.988	-0.1	+0.1	+4.1	-1.6	-7.4	-18.4	-9.4
	국고채 2년물	2.170	+0.5	+0.0	+2.8	-0.5	-2.7	-16.9	-7.3
	국고채 3년물	2.576	+1.1	-0.3	+2.7	+0.2	+0.9	-13.8	-0.3
	국고채 7년물	2.808	+0.5	-0.4	+1.2	-0.4	-0.4	-10.9	+1.0
	국고채 10년물	1.408	+0.4	-3.2	+0.2	+7.5	-31.7	-29.5	-33.9
Repo 금리	Repo 익일물	1.406	+0.6	-2.4	+0.9	+7.2	-31.6	-29.7	-30.8
	Repo 7일물	1.597	+1.5	-3.1	-10.8	+3.1	-25.1	-25.8	-30.3
FX Market	달러 인덱스	105.078	+0.9	+2.6	+3.4	+0.5	+6.0	+16.0	+9.8
	달러-위안 역내환율	6.7546	+0.7	+1.5	+1.4	-0.5	+6.0	+5.6	+6.3
	달러-위안 역외환율	6.7826	+0.8	+1.9	+1.7	-0.3	+6.3	+6.0	+6.7
	달러-위안 고시환율	6.7182	+0.3	+0.7	+0.2	-1.1	+5.4	+5.2	+5.4
	원-위안 환율	190.130	+0.6	+0.9	+2.2	+0.5	-2.6	+9.2	+1.6

Bloomberg, 키움증권 리서치센터

2022년 6월 13일 마감기준



[Compliance Notice]

- 당사는 동 자료를 기관투자자 또는 제3자에게 사전 제공한 사실이 없습니다.
- 동 자료에 게시된 내용들은 본인의 의견을 정확하게 반영하고 있으며, 외부의 부당한 압력이나 간섭없이 작성되었음을 확인합니다.

[고지사항]

- 본 조사분석자료는 당사의 리서치센터가 신뢰할 수 있는 자료 및 정보로부터 얻은 것이나, 당사가 그 정확성이나 완전성을 보장할 수 없고, 통지 없이 의견이 변경될 수 있습니다.
- 본 조사분석자료는 유가증권 투자를 위한 정보제공을 목적으로 당사 고객에게 배포되는 참고자료로서, 유가증권의 종류, 종목, 매매의 구분과 방법 등에 관한 의사결정은 전적으로 투자자 자신의 판단과 책임하에 이루어져야 하며, 당사는 본 자료의 내용에 의거하여 행해진 일체의 투자행위 결과에 대하여 어떠한 책임도 지지 않으며 법적 분쟁에서 증거로 사용 될 수 없습니다.
- 본 조사 분석자료를 무단으로 인용, 복제, 전시, 배포, 전송, 편집, 번역, 출판하는 등의 방법으로 저작권을 침해하는 경우에는 관련법에 의하여 민·형사상 책임을 지게 됩니다.

