

Hong Rok-ki's China Times

“HONG CHA TIMES”

홍차타임즈

2022년 06월 10일

China Market Daily

■ Info. Guide

P1 Market Comment

P2 주식시장 동향

P3 일간 상승률 상위 종목

P3 경제/주식 뉴스

P4 Market
Summary Table

키움증권 글로벌 리서치
China Equity/Strategist
홍록기 02-3787-4733
RA
조민주 02-3787-5292

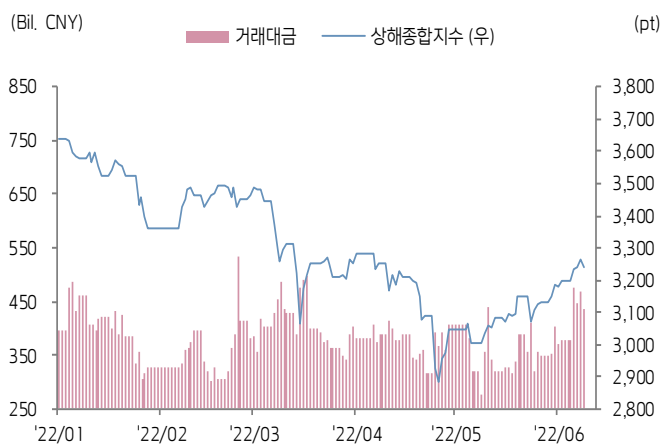
- 6/9일 기준, 상해종합: 3,239.0(-0.8%), 심천종합: 2,045.7(-1.8%), ChiNext: 2,500.2(-3.0%)
- 고시 기준환율: 달러 대비 6.6811위안 (0.3% 절하), 역내/외 위안화 환율: 6.6926/6.7009
- 전일 중국증시는 수출입 호조 및 외국인 자금 유입 불구, 일부 지역 봉쇄조치 재개 소식에 하락
- 최근 강세를 보였던 자동차, 반도체 등 기술주 중심으로 차익실현 매물 출회
- 상하이, 베이징 일부 지역 유흥시설 운영 잠정 중단, 일부 거주 단지 확진자 발생으로 임시 봉쇄
- 다만, 8일 기준, 상하이/베이징 확진자 수(무증상자 포함)는 9명/1명에 불과, 금번 조치는 사회적 제로 코로나 정책의 일환으로 지난 3~4월의 고강도 봉쇄조치는 없을 것으로 전망
- 앤트그룹, 감독 당국의 지도에 따라 시정 작업에 집중하고 있어 IPO 재개 계획이 없다고 밝힘
- 전일 인민은행은 7일물 역Repo를 통해 100억 위안을 공급
- 같은 날 7일물 역Repo 만기도래 100억 위안으로, 순공급된 유동성은 없음
- **전일 주요경제지표 발표**
- 5월 무역수지: 787억 6,000만 달러 (예상치: 577억 달러, 이전치: 511억 2,000만 달러)
- 5월 수출/입 YoY: 16.9%/4.1% (예상치: 8.0%/2.8%, 이전치: 3.9%/0.0%)
- **금일 주요경제지표 발표 예정**
- 5월 PPI/CPI YoY (예상치: 6.4%/2.2%, 이전치: 8.0%/2.1%)



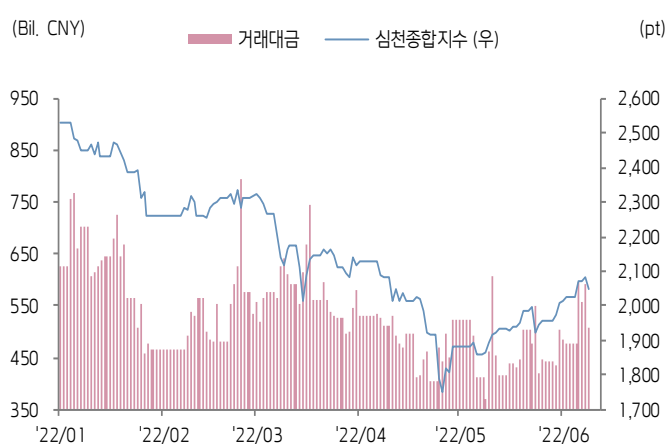


주식 시장 동향 (기준일: 6월 9일)

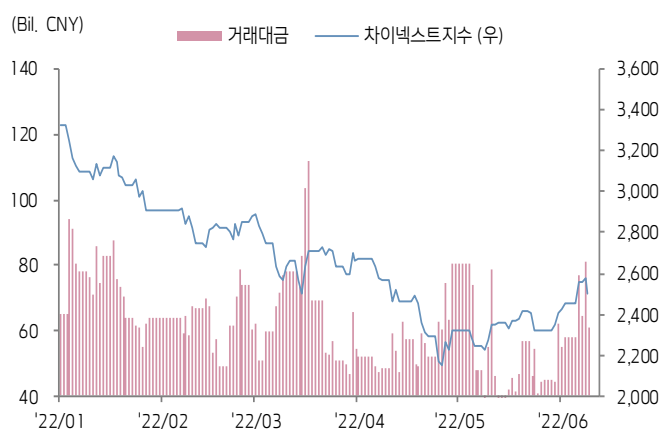
상해종합지수(上证指数)



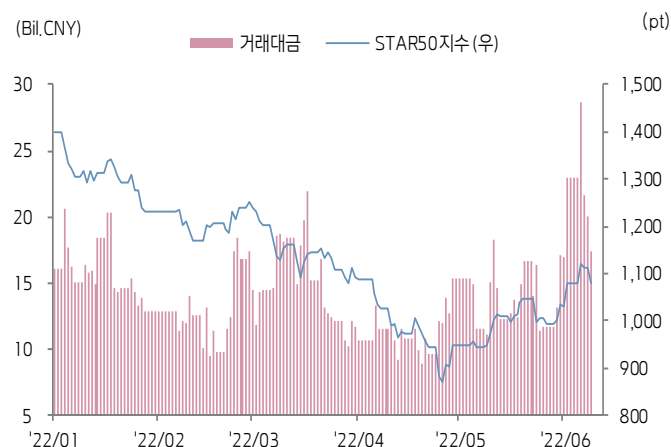
심천종합지수(深证综指)



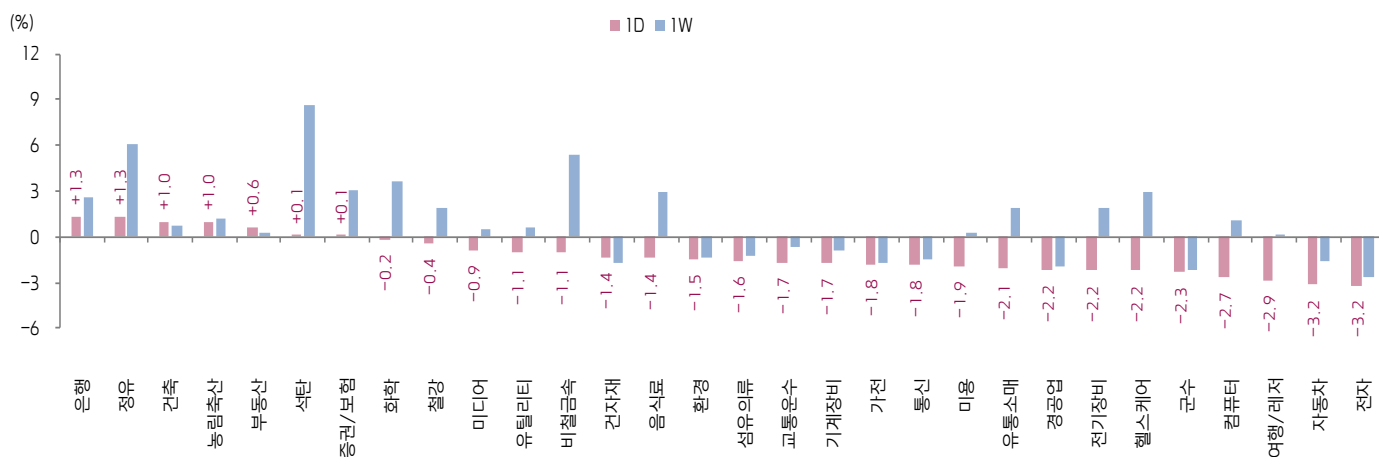
Chinext 지수



STAR 50 지수



본토 A주 업종별 수익률 1D/1W



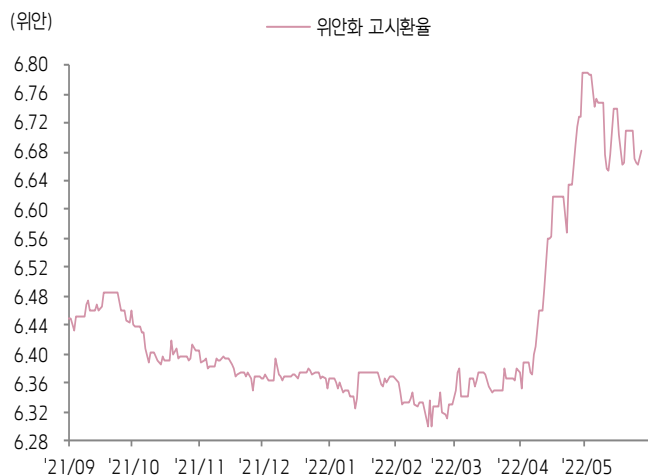
(출처: Wind, Bloomberg, 키움증권)





환율 금리 동향 (기준일: 6월 9일)

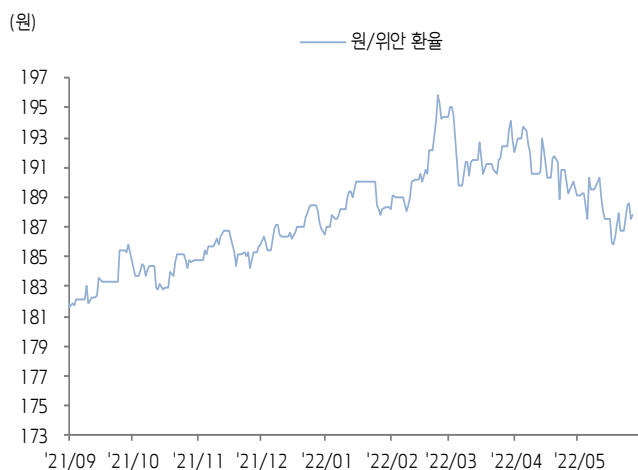
위안화 고시 환율



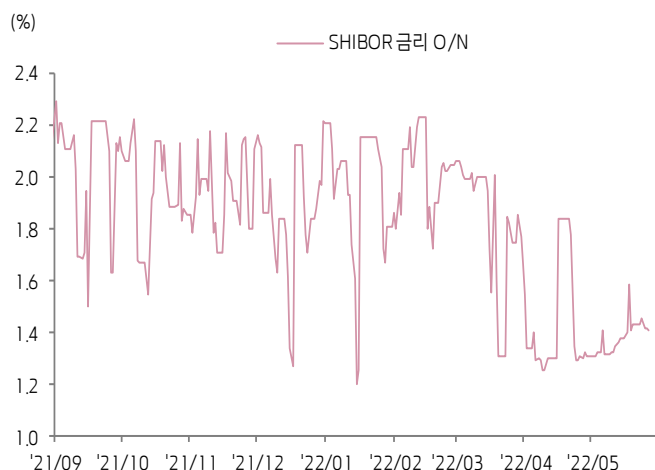
역내/외 위안화 환율



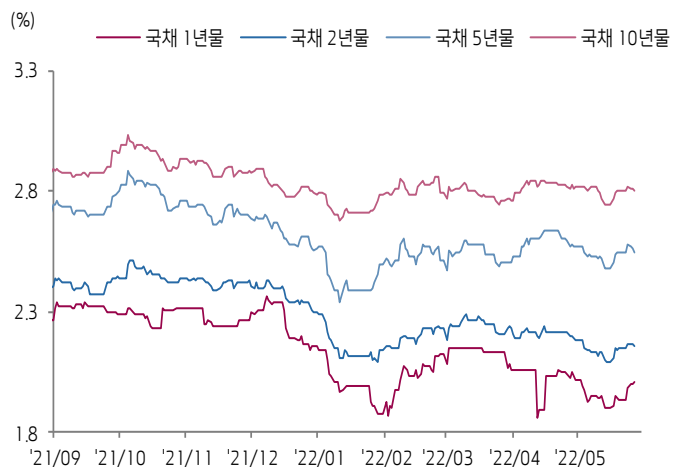
원/위안 환율



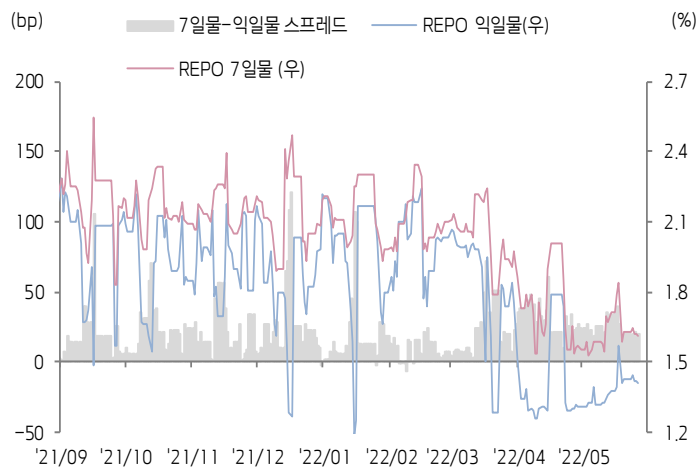
Shibor O/N 금리



중국 국고채 금리



Repo 금리



(출처: Bloomberg, 키움증권)





일간 상승률 상위 종목 Top5

후강통					선강통				
종목코드	종목명	업종	시가총액	등락률(%)	종목코드	종목명	업종	시가총액	등락률(%)
601788	광다 증권	금융	59,252	10.03	000540	중텐 금융집단	부동산	13,590	10.23
600335	귀지 기차	자유소비재	13,913	10.02	000584	장쑤 하궁 지능기기인	산업재	4,330	10.06
600820	상하이 터널 엔지니어링	산업재	20,374	10.02	002539	청두 윈투 공고	소재	18,505	10.03
600864	하얼빈 하터우 투자	유틸리티	10,985	10.00	002061	저장 교통과기	산업재	12,367	10.02
601069	Western Region Gold	소재	8,284	9.98	002482	선전 광텐 집단	산업재	3,551	10.00

(단위: 백만 위안 / 기준일: 6월 9일 / Bloomberg, 키움증권 리서치센터)



ECONOMY 중국 경제 주요 뉴스

- CSRC, 엔트그룹 재상장 평가 관련 전담팀을 꾸렸다는 소문에 대해 "관련 평가와 연구 작업을 진행하지 않고 있으나 조건에 부합한 플랫폼 기업의 역내외 상장을 지원"한다고 답변. 엔트그룹도 감독 당국의 지도에 따라 시정 작업에 집중하고 있어 IPO 재개 계획이 없다고 밝힘
- 국가위생건강위원회, 대규모 확진자 발생 후 무조건적인 전원 PCR 진행 보다 과학적인 PCR검사 전략의 제정과 검사 범위, 횟수의 명시화를 지시. 리스크 등급에 따라 피검사 대상의 차등 검사를 진행하며 확진자 미 발생 지역 내의 상시 PRC검사를 자제. 일부 지역 내의 상시화 PCR검사 미 참여자에 대한 벌칙금, 구속 등 강제 조치의 시정을 요구. "도 보 15분 거리 내 PCR검사소 설치"는 모든 도시에 필요한 것이 아니며 현지 상황에 따라 설치 여부를 판단할 것
- 시진핑 주석, 쓰촨성 시찰 시 "경제 발전과 방역을 균형적으로 고려하는 동시에 고용, 사회 보장, 빈곤 주민 지원 등 정책을 강화"하도록 요구. 또한 "동태적 제로 코로나" 방침을 반드시 사수함으로써 어렵게 달성한 방역 성과를 유지해야 한다고 강조
- 중국중소기업협회, 5월 중국 중소기업 발전 지수(88.2)가 MoM 0.1포인트 하락(4월 하락폭 대비 축소). 건설업, 교통·운송업, 도·소매업 지수가 5월 대비 상승한 가운데 노동력 지수, 원가 지수 및 종합경영지수도 전월 하락에서 상승 전환
- 후난성 정부, 소비 부양 촉진 정책 발표: ▲지원금을 통해 자동차 판촉 활동 장려, ▲후난 요리 밀키트 산업의 연구개발과 산업 발전 지원, ▲고급 인재의 주택 구입 시 재정 보조금 지원, ▲도시별 차별화 주택담보대출 정책 적용, ▲금융기관 주택담보대출 금리 인하 및 LTV 확대 유도 등 정책 포함
- 티베트 자치구, 통화·금융·투자·소비 부양 등 관련 38대 경기 부양책 발표. 민영기업의 발전 촉진을 위해 400만 위안 이하 국가 투자 프로젝트는 건설 능력이 충분한 민영기업에 위탁하며 1억 위안의 소비 쿠폰 발급을 통해 요식업, 가전·가구, 소매 등 산업의 회복을 지원
- 광둥성 심천시 정부, 10억 위안 규모의 산업 지원 정책 발표. 심천시 내 사업자 등록, 업무용 부동산 구입, 과학기술 혁신 프로젝트 유치 시 모두 최대 1억 위안을 지원하는 등 광둥성 내 최대 지원액 규모
- CPCA, 5월 중국 승용차 생산량이 167만 1천 대(YoY+6.5%, MoM+69.5%), 리테일 판매량이 135만 4천 대(YoY-16.9%, MoM+29.7%). ▲신에너지승용차 흡세일 판매량(42만 1천 대, YoY+111.5%, MoM+49.8%), 리테일 판매량 36만 대(YoY+91.2%, MoM+26.9%). CPCA 비서장, 6월 승용차 생산 및 판매량이 모두 10% 이상 증가할 것으로 전망
- CPCA, 5월 중국 승용차 수출 규모가 18만 4천 대(YoY+77%, MoM+103%), 이중 신에너지자동차가 21.2%를 차지. 한편 동기간 국산 브랜드의 수출 규모가 14만 1천 대로 YoY+77% 증가



STOCK 중국 주식 주요 뉴스

- Tinci Materials (002709.SZ), 주당 최대 50위안에 2.5억~5억 위안의 자사주를 매입할 계획
- Changan Automobile (000625.SZ), 5월 동사의 자동차 판매량은 15만 1,100대(YoY-18.09%), 1~5월 산하 국산 브랜드의 신에너지자동차 판매량은 6만 6,690대(YoY+140.92%)
- SAIC Motor (600104.SH), 5월 자동차 판매량은 36만 3,600대(YoY-10.61%), 이중 신에너지자동차 판매량은 7만 1,658대(YoY+56.6%)
- China Merchants Shekou (001979.SZ), 5월 주택 판매 면적은 72만 100 ㎡(YoY-46.08%), 판매 계약액은 161억 1,700만 위안(YoY-47.95%)
- NIO (9866.HK, NYSE: NIO), 1Q22 매출액은 99.1억 위안(YoY+24.2%), 순 손실은 18.25억 위안(YoY-62.6%). 한편 2Q22 자동차 인도대수 가이드언스를 2.3만~2.5만 대로 제시, YoY+5%~14.2% 증가 전망
- Bilibili (9626.HK, NASDAQ: BILI), 1Q22 매출액은 50.54억 위안(YoY+30%), 순 손실은 22.84억 위안(YoY-152%), 조정 후 순손실은 16.55억 위안. MAU는 2억 9,360명(YoY+31%)

(출처: 초상증권, 키움증권 리서치센터 / 기준일: 6월 9일)





China Market Summary Table

분류	이름		지수	1D(%)	1W(%)	2W(%)	1M(%)	3M(%)	1Y(%)	YTD(%)
China Index	본토	상해종합	3,239.0	-0.8	+1.4	+3.7	+6.7	-2.1	-9.8	-11.0
		선전종합	2,045.7	-1.8	+0.9	+4.6	+8.0	-5.9	-14.6	-19.1
		CSI 300	4,175.7	-1.0	+2.1	+4.6	+6.5	-3.0	-20.3	-15.5
	역외	홍콩항생	21,869.1	-0.7	+3.7	+8.7	+11.4	+6.4	-23.9	-6.5
		홍콩항생종합	3,302.9	-0.7	+3.6	+8.4	+11.4	+5.3	-26.8	-8.9
		홍콩항생중국기업	7,606.4	-1.0	+4.7	+10.6	+14.2	+7.7	-28.9	-7.6
	기술주	홍콩항생테크	4,749.6	-1.4	+8.0	+17.7	+21.6	+11.8	-40.4	-16.2
		과창판50	1,081.2	-2.7	+0.1	+7.7	+11.2	-6.9	-24.3	-22.7
		차이넥스트	2,500.2	-3.0	+1.7	+7.7	+9.8	-6.2	-22.1	-24.8
China A Sector Index	중국 A주 업종별 지수	농림축산	3,375.3	+1.0	+1.3	+2.5	+2.9	-5.1	-9.5	-9.3
		화학	4,498.0	-0.2	+3.6	+36.6	+37.1	-1.7	+4.4	-10.2
		철강	2,660.6	-0.4	+1.8	-19.2	-18.9	-5.0	-4.0	-11.3
		비철금속	5,313.0	-1.1	+5.4	+7.0	+16.2	-2.2	+14.1	-7.6
		전자	3,810.3	-3.2	-2.7	+2.7	+7.8	-13.8	-20.2	-30.6
		가전	6,375.8	-1.8	-1.7	-0.9	-2.5	-5.4	-28.2	-22.3
		음식료	23,198.7	-1.4	+2.9	+6.6	+6.0	+0.7	-22.8	-14.2
		섬유의류	1,584.9	-1.6	-1.2	-0.7	+2.2	-7.1	-16.2	-14.1
		경공업	2,242.5	-2.2	-2.0	-0.1	+2.0	-11.7	-20.7	-22.9
		헬스케어	8,933.6	-2.2	+2.9	+3.6	+0.7	-9.3	-31.2	-21.5
		유틸리티	2,300.9	-1.1	+0.6	+2.2	+6.7	-3.9	+9.1	-12.5
		교통운수	2,356.4	-1.7	-0.7	+0.9	+6.7	-0.7	-2.4	-3.8
		부동산	3,095.2	+0.6	+0.2	-2.8	-3.4	-2.7	-16.0	-8.2
		유통소매	2,714.0	-2.1	+1.9	+5.2	+5.9	-1.1	-15.7	-12.0
		여행/레저	9,237.9	-2.9	+0.1	+3.1	+5.5	-5.6	-31.5	-16.3
		건자재	6,876.4	-1.4	-1.7	-0.3	+0.9	-2.9	-18.0	-15.8
		건축	2,195.9	+1.0	+0.7	+0.1	-1.9	-0.9	+11.7	-1.9
		전기장비	10,346.8	-2.2	+1.8	+9.3	+17.7	-4.5	+16.7	-17.5
		군수	1,467.7	-2.3	-2.2	+2.1	+5.8	-6.5	-6.4	-25.8
		컴퓨터	3,750.6	-2.7	+1.1	+6.2	+5.8	-17.6	-24.1	-27.8
		미디어	544.5	-0.9	+0.5	+1.9	+6.1	-7.9	-23.1	-25.4
		통신	1,807.4	-1.8	-1.5	+1.9	+5.4	-9.8	-8.9	-17.0
		은행	3,390.8	+1.3	+2.6	+2.1	+1.5	-2.6	-17.6	-3.9
		증권/보험	1,517.4	+0.1	+3.1	+4.2	+5.2	-4.2	-24.1	-19.0
		자동차	5,841.6	-3.2	-1.5	+5.7	+21.5	+7.8	+0.1	-12.7
		기계장비	1,374.3	-1.7	-0.9	+3.6	+8.6	-8.1	-11.1	-22.1
		석탄	3,328.5	+0.1	+8.6	+6.5	+25.1	+19.5	+56.5	+38.2
		정유	2,455.9	+1.3	+6.1	+6.8	+15.8	+7.8	+6.0	+1.1
		환경	1,855.1	-1.5	-1.4	+1.1	+5.0	-11.9	-6.4	-19.1
		미용	6,766.3	-1.9	+0.2	+7.0	+9.1	+3.9	-32.3	-11.8

Bloomberg, 키움증권 리서치센터

2022년 6월 9일

마감기준





China Market Summary Table

키움증권

분류	이름	지수	1D(%)	1W(%)	2W(%)	1M(%)	3M(%)	1Y(%)	YTD(%)
Shanghai Sector Index	Financial	4,379.6	+0.8	+2.3	+2.4	+2.3	-3.7	-19.8	-8.4
	Industrial	2,732.9	-0.3	+1.3	+3.8	+9.0	-1.0	+3.9	-9.1
	Consumer Goods	15,482.0	-1.6	+3.1	+6.6	+5.8	-2.3	-21.9	-15.5
	Energy	1,961.8	+0.9	+8.2	+6.4	+22.7	+19.7	+44.0	+36.0
	Basic Materials	2,609.1	-0.5	+3.1	+4.7	+9.4	-3.6	-8.3	-10.7
	Consumer Services	3,111.2	-3.0	-2.0	+3.4	+10.0	+2.2	-22.4	-18.1
	Utilities	2,242.4	-0.9	-0.2	-0.2	+3.9	-3.5	+16.3	-12.9
	Health Care	7,217.8	-2.3	+3.8	+4.9	+3.0	-6.7	-33.6	-22.3
	Telecommunication	2,750.0	-1.1	-1.7	+2.6	+8.2	-5.8	-0.1	-14.6
	Technology	3,319.0	-3.3	-1.3	+5.9	+9.1	-15.8	-26.4	-30.0
Shenzhen Sector Index	Manufacturing	2,629.9	-2.2	+0.9	+5.3	+9.5	-5.9	-11.4	-20.0
	IT	1,381.7	-2.3	+0.0	+4.4	+5.8	-16.5	-22.5	-27.9
	Financials	1,264.4	+0.2	+3.8	+4.4	+5.0	+0.8	-15.9	-17.3
	Real Estates	1,881.0	+0.6	+0.2	-3.0	-4.5	-0.6	-18.6	-8.5
	Agricultures	1,475.8	+2.2	+2.8	+3.4	+1.8	-5.9	-7.7	-7.9
	Wholesale & Retail	1,266.0	-1.4	+0.3	+2.5	+8.0	-3.6	-16.3	-15.5
	Transportation	1,160.6	-2.1	-0.9	+1.1	+5.9	-2.8	-9.4	-15.9
	Utilities	896.1	-1.6	+2.2	+5.7	+9.5	-6.0	+8.1	-15.7
	Business Service	1,030.8	-2.0	-0.6	+4.9	+9.3	-4.7	-18.5	-18.6
	Media	769.4	-1.0	-0.4	-0.7	+7.2	-4.2	-23.7	-26.5
	Construction	1,181.5	+0.0	+0.3	+1.2	+0.1	+1.5	+7.2	+1.5
	Mining	2,910.4	+0.5	+8.7	+10.1	+20.3	+8.6	+31.2	+10.0
	R&D	1,824.9	-1.8	+5.1	+8.8	+7.9	-3.2	-33.4	-20.1
	Environmental Products	607.8	-1.9	-2.0	+0.4	+4.0	-15.9	-15.8	-20.4
SHIBOR 금리	SHIBOR O/N	1.414	-0.4	-1.3	+3.7	+8.4	-31.1	-35.4	-33.6
	SHIBOR 1W	1.707	+1.1	+2.0	-3.3	+4.7	-18.8	-24.8	-24.8
	SHIBOR 1M	1.887	+0.3	+0.9	+0.6	-9.2	-18.0	-20.9	-22.4
	SHIBOR 3M	2.003	+0.0	+0.2	+0.7	-8.2	-15.2	-18.0	-19.9
	SHIBOR 6M	2.145	+0.0	+0.6	+0.4	-6.7	-12.4	-18.1	-17.2
	SHIBOR 9M	2.275	+0.3	+1.5	+1.4	-3.4	-9.1	-19.5	-14.5
	SHIBOR 1Y	2.365	+0.3	+1.8	+1.7	-3.2	-8.3	-18.0	-13.6
국고채 금리	국고채 1년물	2.010	+0.4	+4.0	+5.6	-1.0	-5.3	-16.9	-8.4
	국고채 2년물	2.160	-0.5	+0.5	+2.9	-1.8	-3.1	-17.2	-7.7
	국고채 3년물	2.549	-0.7	+0.0	+2.8	-0.8	+1.4	-14.4	-1.3
	국고채 7년물	2.799	-0.4	-0.3	+2.0	-0.3	+0.1	-10.9	+0.7
	국고채 10년물	1.414	-0.4	-1.3	+3.7	+8.4	-31.1	-35.4	-33.6
Repo 금리	Repo 익일물	1.409	-0.4	-1.0	+3.6	+8.1	-30.7	-34.8	-30.7
	Repo 7일물	1.615	-0.4	-0.7	-3.2	+5.1	-23.2	-28.9	-29.5
FX Market	달러 인덱스	103.223	+0.7	+1.4	+1.4	-0.7	+4.1	+14.5	+7.9
	달러-위안 역내환율	6.6926	+0.1	+0.5	-0.7	-0.6	+5.6	+4.8	+5.3
	달러-위안 역외환율	6.7009	-0.0	+0.7	-1.0	-0.7	+5.4	+4.9	+5.4
	달러-위안 고시환율	6.6811	+0.3	-0.4	+0.1	-0.5	+5.5	+4.5	+4.8
	원-위안 환율	187.816	+0.1	-0.1	-0.2	-0.9	-3.4	+7.5	+0.4

Bloomberg, 키움증권 리서치센터

2022년 6월 9일 마감기준



[Compliance Notice]

- 당사는 동 자료를 기관투자자 또는 제3자에게 사전 제공한 사실이 없습니다.
- 동 자료에 게시된 내용들은 본인의 의견을 정확하게 반영하고 있으며, 외부의 부당한 압력이나 간섭없이 작성되었음을 확인합니다.

[고지사항]

- 본 조사분석자료는 당사의 리서치센터가 신뢰할 수 있는 자료 및 정보로부터 얻은 것이나, 당사가 그 정확성이나 완전성을 보장할 수 없고, 통지 없이 의견이 변경될 수 있습니다.
- 본 조사분석자료는 유가증권 투자를 위한 정보제공을 목적으로 당사 고객에게 배포되는 참고자료로서, 유가증권의 종류, 종목, 매매의 구분과 방법 등에 관한 의사결정은 전적으로 투자자 자신의 판단과 책임하에 이루어져야 하며, 당사는 본 자료의 내용에 의거하여 행해진 일체의 투자행위 결과에 대하여 어떠한 책임도 지지 않으며 법적 분쟁에서 증거로 사용 될 수 없습니다.
- 본 조사 분석자료를 무단으로 인용, 복제, 전시, 배포, 전송, 편집, 번역, 출판하는 등의 방법으로 저작권을 침해하는 경우에는 관련법에 의하여 민·형사상 책임을 지게 됩니다.

