

# Hong Rok-ki's China Times

## “HONG CHA TIMES” 홍차타임즈

2022년 06월 07일

### China Market Daily

#### ■ Info. Guide

P1 Market Comment

P2 주식시장 동향

P3 일간 상승률 상위 종목

P3 경제/주식 뉴스

P4 Market  
Summary Table

키움증권 글로벌 리서치  
China Equity/Strategist  
홍록기 02-3787-4733  
RA  
조민주 02-3787-5292

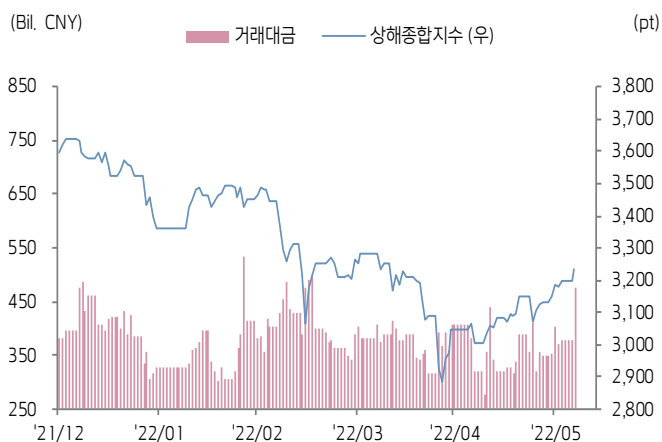
- 6/6일 기준, 상해종합: 3,236.4(+1.3%), 심천종합: 2,073.6(+2.3%), ChiNext: 2,554.7(+3.9%)
- 고시 기준환율: 달러 대비 6.6691위안 (0.6% 절상), 역내/외 위안화 환율: 6.6539/6.6570
- 전일 중국증시는 코로나19 진정세 및 상하이, 베이징 등 대도시 방역 조치 완화 영향으로 상승
- 문화관광부, 단오절 연휴(6/3~5일) 전국 국내 관광객 수 및 관광수입 각각 2019년 동기의 86.8%, 65.6% 수준까지 회복, 앞서 춘절·노동절·청명절 연휴 대비 양호한 수준
- 베이징시, 6/6일부터 일부 지역을 제외하고 식당 내 취식을 허용, 재택근무에서 정상 출근으로 조정
- 초·중학교는 6/13일부터 등교, 유치원은 6/20일부터 등교 요구
- WSJ, 디디추싱에 대한 중국 당국의 조사가 곧 종료될 예정, 또한 APP 다운로드 및 신규 회원 모집도 허용될 예정이라 보도
- 전일 인민은행은 7일물 역Repo를 통해 100억 위안을 공급
- 같은 날 7일물 역Repo 만기도래 200억 위안으로, 순회수된 유동성은 100억 위안
- 전일 주요경제지표 발표
- 5월 차이신 PMI 종합: 42.2 (이전치: 37.2)
- 5월 차이신 PMI 서비스업: 41.4 (예상치: 46.0, 이전치: 36.2)
- 금일 주요경제지표 발표 예정
- 5월 외환보유고 (예상치: 3조 1,150억 달러, 이전치: 3조 1,197억 달러)



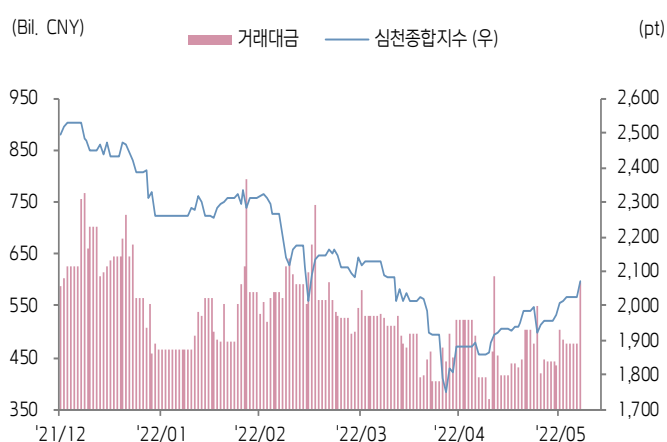


# 주식 시장 동향 (기준일: 6월 6일)

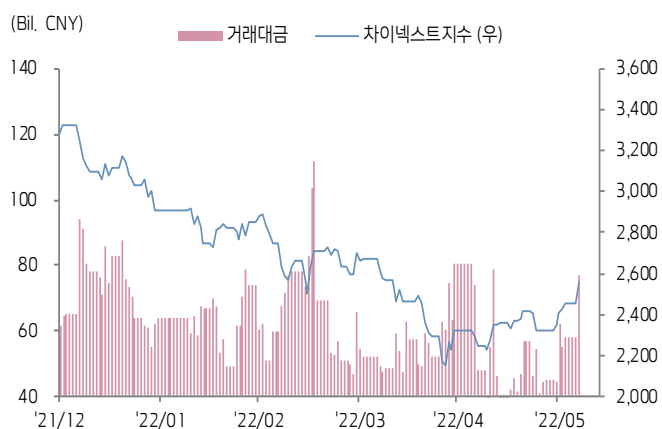
## 상해종합지수(上证指数)



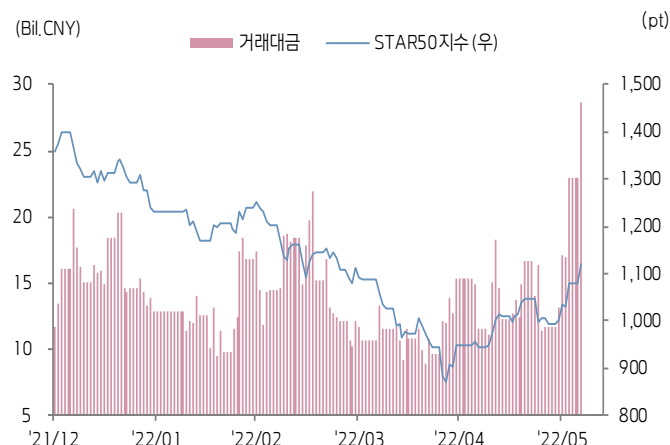
## 심천종합지수(深证综指)



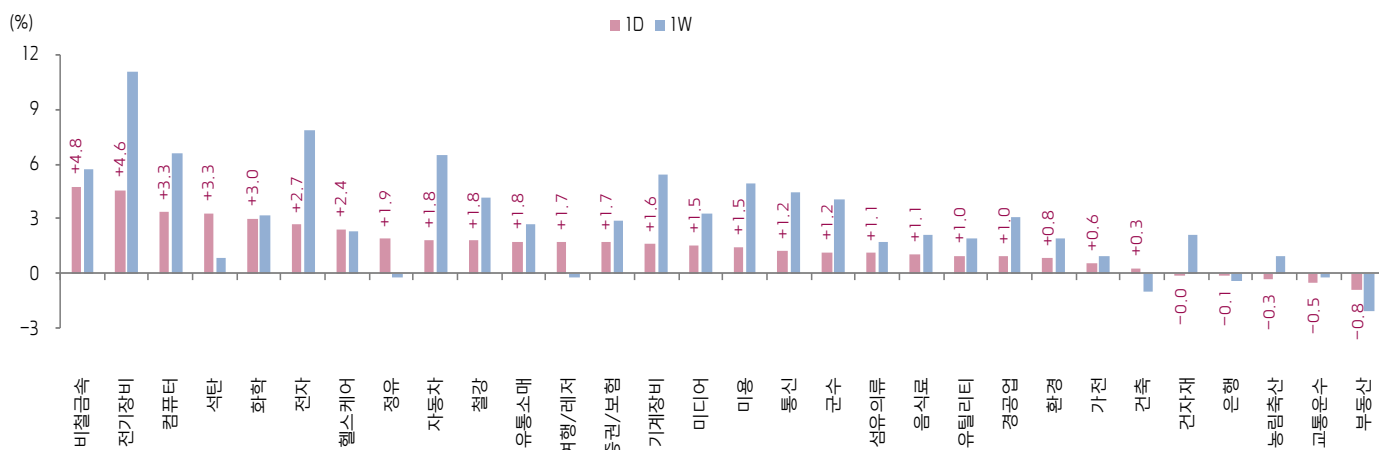
## Chinext 지수



## STAR 50 지수



## 본토 A주 업종별 수익률 1D/1W



(출처: Wind, Bloomberg, 키움증권)







## 환율 금리 동향 (기준일: 6월 6일)

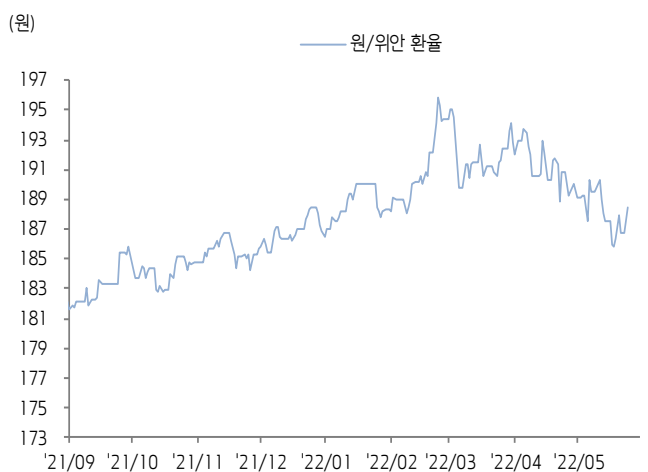
### 위안화 고시 환율



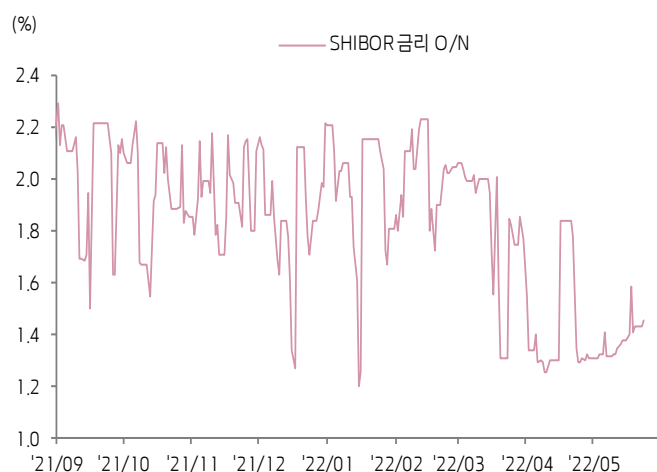
### 역내/외 위안화 환율



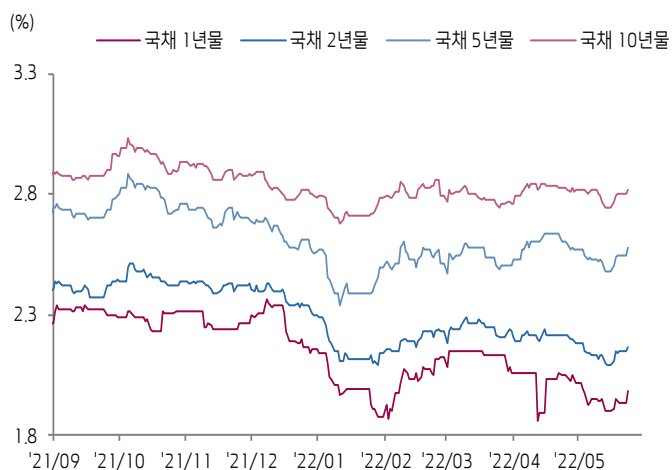
### 원/위안 환율



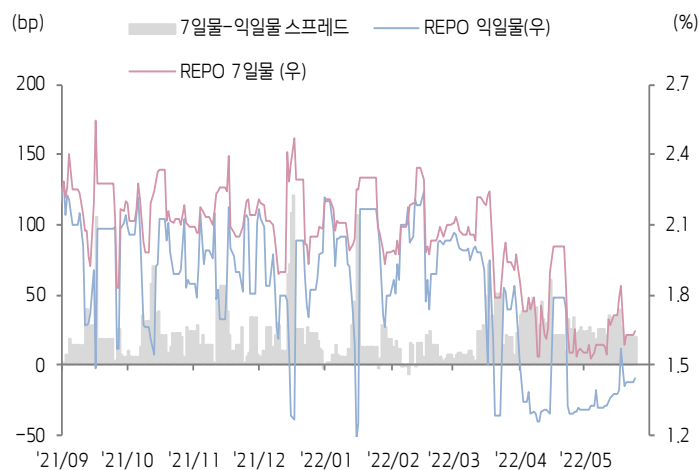
### Shibor O/N 금리



### 중국 국고채 금리



### Repo 금리



(출처: Bloomberg, 키움증권)





## 일간 상승률 상위 종목 Top5

후강통					선강통				
종목코드	종목명	업종	시가총액	등락률(%)	종목코드	종목명	업종	시가총액	등락률(%)
600536	차이나 내셔널 소프트웨어 & 서비스	정보기술	22,318	10.01	002426	쑤저우 빅토리 정밀제조	정보기술	7,021	10.27
600006	둥펑 자동차	자유소비재	18,100	9.96	002489	요트리오 그룹	자유소비재	9,008	10.11
600673	광둥 동양광 과기 공고	소재	24,322	9.95	002263	저장 그레이트 사우스이스트 패	소재	5,936	10.10
600123	산서 란화 과학기술	에너지	19,078	9.72	002265	원난 시이 산업	자유소비재	6,222	10.03
601127	충칭 샤오캉 공업집단	자유소비재	94,176	8.94	002402	선전 H&T 지능제어	정보기술	16,461	10.02

(단위: 백만 위안 / 기준일: 6월 6일 / Bloomberg, 키움증권 리서치센터)



## ECONOMY 중국 경제 주요 뉴스

- 중국 문화관광부, 2022년 단오절 연휴 기간(6월 3~5일) 전국 관광 연인원이 7,961만 명으로 YoY-10.7% 감소, 2019년 동기의 86.8% 수준까지 회복. 관광 매출액은 258억 2천만 위안으로 YoY-12.2% 감소, 2019년 동기의 65.6% 수준까지 회복
- 교통운수부, 6월 3~5일(단오절 연휴 기간) 전국 철도·도로·수로·항공 여객 운송량이 7,336만 8천 명으로 YoY-40.3% 감소, 2020년 동기 대비 9.6% 감소. 동기간 전국 고속도로 차량 이동량(추정)은 8,739만 대를 기록한 가운데 일 평균 이동량(2,913만 대)이 YoY-18.05% 감소, 2020년 동기 대비 10.94% 감소
- 팅타(灯塔) 데이터에 따르면 6월 4일 13시 51분 기준 2022년 단오절 연휴 기간(6월 3~5일) 중국 영화 박스오피스 매출액(예매 포함)이 1억 위안을 돌파
- 국가위생건강위원회, 본토 일간 신규 확진자와 무증상자 수가 100명 이내를 유지하고 있으나 최근 7일 동안 16개 성(省)에서 확진자가 발생하고 있어 꾸준한 상시화 방역을 통해 확진자를 조기 발견, 조기 격리, 조기 치료하여 전파 가능성을 차단할 것
- 상하이시 방역 당국, 6월 6일 0시부터 명확한 방역 요구가 있는 공공장소 방문 또는 대중교통 탑승 시 반드시 72시간 내 PCR 음성 증명 또는 24시간 내 PCR 검사 기록 제시
- 베이징시, 6월 5일 0~15시 기준 신규 확진자가 5명으로 집계된 가운데 모두 격리 시설 내 발생 건으로 사회면(社會面, 격리 및 봉쇄지역 제외) 확진자 제로 달성. 한편, 베이징시는 6월 6일부터 펑타이구(丰台区)와 창펑구(昌平区) 일부 지역을 제외하고 식당 내 취식을 허용하며 재택근무에서 정상 출근으로 조정. 초·중학교는 6월 13일부터 등교, 유치원은 6월 20일부터 등교 요구. 상시화 PCR검사 강도는 유지하며 공공장소 방문 시 72시간 내 PCR 음성 증명 제시 필요
- 경제참고보, 6월 6일 기준 중국 5G 상용화 3년 만에 전국 5G기지 수가 160만 대를 돌파하였고 5G 응용 사례가 2만 개, 5G 모바일 유저수가 4억 1천 명 기록. 공신부 등 정부 부처는 5G 등 디지털 인프라 건설을 가속화하고 신형 정보 소비, 실물경제, 민생 서비스 등 핵심 분야 중심으로 5G의 응용을 지원할 계획
- 광둥성 동관(东莞), 6월 3일 (소비 촉진 관련 지원 조치) 발표. 전자 소비 쿠폰 사용 범위를 확대하고 2억 위안의 소비 쿠폰 발급 계획. 특히 6천만 위안을 들여 전자 제품 구매에 대해 가격의 15%에 해당하는 사후 보조금 지급(인당 최대 2천 위안)
- 중위안(中原)부동산연구센터, 올 5월 100여개 도시가 부동산 규제 완화 정책을 발표한 가운데 연초부터 현재까지 총 150개 도시에서 부동산 규제 완화. 1분기에는 3~4선 도시가 위주였지만 4~5월에는 청두(成都), 항저우, 샤먼, 난징 등 대형 2선 도시도 잇따라 정책 발표
- CAAM, 주요 기업이 제출한 주간 데이터에 따라 추산한 결과 5월 중국 자동차 산업 예상 판매량이 176만 6,500대(MoM+49.59%, YoY-17.06%), 1~5월 누적 예상 판매량이 945만 7,300대(YoY-13.11%)
- 중국의 독자 우주정거장 텐궁(天宮) 건설을 지원하기 위한 세 번째 유인우주선 선저우(神舟) 14호가 6월 5일 10시 44분(현지 시간) 중국 서북부 간쑤(甘肅)성 주취안(酒泉) 위성 발사센터에서 발사되었고 성공적으로 우주에 안착



## STOCK 중국 주식 주요 뉴스

- Wens Foodstuff (300498.SZ), 5월 생돈 평균 판매 가격이 Kg당 15.74위안으로 MoM+18.08% 상승
- Muyuan Foods (002714.SZ), 5월 생돈 판매 매출액이 84.09억 위안 기록. 돈육 평균 판매 가격이 Kg당 14.87위안으로 MoM+18.39% 상승
- Yahua Industrial Group (002497.SZ), 1H22 잠정 순이익이 21.22~23.72억 위안(YoY+542.79%~618.52% 증가)
- Wuxi AppTec(603259.SH, 2359.HK), 상하이 지역의 생산 및 경영 활동이 정상적으로 회복된 가운데 2Q22 매출액에 대한 기존 가이드언스(YoY+63%~65% 성장) 유지
- BYD(002594.SH, 1211.HK), 5월 신에너지 자동차 판매량이 11만 4,900대(YoY+152.8%) 기록
- Guangzhou Automobile (601238.SH), 5월 자동차 판매량이 18만 3,061대(YoY+3.54%). 신에너지자동차 판매량이 2만2,411대(YoY+118.13%)
- Dongfeng Automobile (600006.SH), 5월 자동차 판매량이 9,160대 기록(이중 신에너지 자동차 판매량은 1,712대). 1~5월 누적 신에너지자동차 판매량은 7,277대(YoY+52.94%)

(출처: 초상증권, 키움증권 리서치센터 / 기준일: 6월 6일)





# China Market Summary Table

분류	이름		지수	1D(%)	1W(%)	2W(%)	1M(%)	3M(%)	1Y(%)	YTD(%)
China Index	본토	상해종합	3,236.4	+1.3	+2.8	+2.8	+7.8	-1.7	-9.9	-11.1
		선전종합	2,073.6	+2.3	+4.9	+4.0	+11.5	-3.1	-13.9	-18.0
		CSI 300	4,166.1	+1.9	+3.4	+2.8	+6.6	-2.3	-21.1	-15.7
	역외	홍콩항생	21,653.9	+2.7	+2.5	+5.8	+8.3	+4.3	-25.1	-7.5
		홍콩항생종합	3,260.5	+2.3	+2.8	+5.3	+8.1	+2.7	-28.1	-10.1
		홍콩항생중국기업	7,500.0	+3.2	+3.4	+6.8	+10.1	+3.6	-30.6	-8.9
	기술주	홍콩항생테크	4,602.0	+4.6	+5.7	+10.2	+14.0	+5.0	-43.2	-18.9
		과창판50	1,121.5	+3.9	+12.0	+7.2	+19.0	-1.4	-21.7	-19.8
		차이넥스트	2,554.7	+3.9	+8.7	+6.0	+13.8	-1.1	-21.2	-23.1
China A Sector Index	중국 A주 업종별 지수	농림축산	3,323.5	-0.3	+0.9	-0.1	+3.5	-4.6	-12.9	-10.7
		화학	4,474.3	+3.0	+3.2	+34.4	+39.4	-1.2	+4.5	-10.6
		철강	2,659.1	+1.8	+4.2	-20.1	-17.2	-6.1	-3.6	-11.3
		비철금속	5,282.7	+4.8	+5.8	+3.7	+17.7	-4.6	+11.3	-8.1
		전자	4,019.0	+2.7	+7.8	+4.8	+16.7	-8.5	-14.6	-26.8
		가전	6,526.4	+0.6	+1.0	+0.2	-1.0	-3.4	-27.8	-20.5
		음식료	22,788.5	+1.1	+2.1	+2.9	+4.2	+1.5	-26.8	-15.7
		섬유의류	1,622.5	+1.1	+1.8	+0.4	+6.6	-5.5	-14.8	-12.0
		경공업	2,310.3	+1.0	+3.1	+1.2	+8.3	-8.4	-19.3	-20.6
		헬스케어	8,891.7	+2.4	+2.3	-1.0	+1.6	-5.4	-32.1	-21.9
		유틸리티	2,309.3	+1.0	+2.0	+4.0	+10.2	-2.7	+9.8	-12.1
		교통운수	2,361.2	-0.5	-0.3	+2.3	+7.9	+0.7	-2.7	-3.6
		부동산	3,063.0	-0.8	-2.0	-4.4	-2.3	-5.8	-18.2	-9.2
		유통소매	2,710.3	+1.8	+2.7	+3.4	+7.3	-0.7	-16.7	-12.1
		여행/레저	9,387.7	+1.7	-0.2	+4.2	+8.3	-4.7	-31.6	-15.0
		건자재	6,995.4	-0.0	+2.1	-0.2	+4.6	-0.7	-16.9	-14.3
		건축	2,187.4	+0.3	-0.9	-0.8	+4.0	-1.9	+11.7	-2.3
		전기장비	10,625.5	+4.6	+11.1	+8.6	+25.0	+2.2	+18.6	-15.2
		군수	1,517.9	+1.2	+4.1	+6.9	+12.8	-2.8	+0.6	-23.3
		컴퓨터	3,833.1	+3.3	+6.6	+5.3	+9.5	-14.8	-20.1	-26.2
		미디어	550.2	+1.5	+3.3	+3.6	+9.9	-6.2	-21.3	-24.6
		통신	1,857.9	+1.2	+4.5	+4.4	+10.7	-6.4	-4.8	-14.7
		은행	3,303.8	-0.1	-0.4	-1.5	-1.9	-5.5	-20.5	-6.3
		증권/보험	1,497.1	+1.7	+2.9	+1.8	+5.4	-6.3	-25.4	-20.1
		자동차	6,042.2	+1.8	+6.5	+8.7	+25.5	+13.8	+5.2	-9.7
		기계장비	1,408.7	+1.6	+5.4	+5.4	+14.4	-5.7	-8.7	-20.2
		석탄	3,166.4	+3.3	+0.9	+5.8	+14.1	+16.5	+55.1	+31.5
		정유	2,358.3	+1.9	-0.2	+4.6	+10.0	+2.1	+4.5	-2.9
		환경	1,896.9	+0.8	+1.9	+3.0	+12.4	-9.6	-4.5	-17.3
		미용	6,850.6	+1.5	+4.9	+5.9	+10.7	+5.3	-33.7	-10.7

Bloomberg, 키움증권 리서치센터

2022년 6월 6일

마감기준





# China Market Summary Table

분류	이름	지수	1D(%)	1W(%)	2W(%)	1M(%)	3M(%)	1Y(%)	YTD(%)
Shanghai Sector Index	Financial	4,290.7	+0.2	+0.1	-0.4	+0.5	-6.4	-22.1	-10.2
	Industrial	2,742.1	+1.7	+3.8	+4.4	+11.2	+1.2	+5.4	-8.8
	Consumer Goods	15,238.2	+1.4	+2.4	+3.4	+5.0	-1.5	-25.0	-16.9
	Energy	1,861.0	+2.7	+0.4	+5.0	+12.2	+14.1	+42.1	+29.0
	Basic Materials	2,602.1	+2.8	+3.4	+2.4	+9.3	-5.5	-8.6	-11.0
	Consumer Services	3,213.1	+1.2	+4.5	+7.2	+13.7	+6.0	-20.3	-15.4
	Utilities	2,261.4	+0.6	+1.0	+2.8	+7.9	-1.7	+18.1	-12.1
	Health Care	7,143.8	+2.7	+2.6	-1.1	+3.4	-3.4	-35.0	-23.1
	Telecommunication	2,817.4	+0.8	+4.8	+5.7	+13.3	-2.4	+4.7	-12.5
	Technology	3,474.5	+3.3	+10.0	+5.9	+17.4	-10.7	-22.0	-26.7
Shenzhen Sector Index	Manufacturing	2,680.5	+2.8	+6.1	+4.9	+13.8	-2.1	-10.4	-18.5
	IT	1,418.8	+2.7	+5.9	+4.5	+10.7	-12.9	-17.7	-26.0
	Financials	1,246.1	+2.3	+3.9	+1.4	+3.7	-0.9	-18.0	-18.5
	Real Estates	1,857.0	-1.1	-2.0	-4.9	-3.4	-4.3	-21.5	-9.7
	Agricultures	1,421.0	-1.0	+0.4	-1.3	-0.5	-7.6	-13.0	-11.3
	Wholesale & Retail	1,275.1	+1.0	+2.4	+2.0	+11.0	-1.8	-16.1	-14.9
	Transportation	1,161.8	-0.8	-0.5	+2.5	+7.7	-2.6	-11.5	-15.8
	Utilities	886.9	+1.2	+2.3	+4.4	+12.9	-5.2	+5.4	-16.6
	Business Service	1,049.3	+1.2	+5.1	+6.5	+15.2	-2.5	-18.4	-17.1
	Media	782.8	+1.3	+1.4	+4.7	+11.7	-3.0	-22.4	-25.2
	Construction	1,192.6	+1.3	+0.2	+0.3	+11.8	+4.2	+8.8	+2.4
	Mining	2,788.6	+4.1	+3.3	+4.9	+15.6	+1.8	+28.7	+5.4
	R&D	1,809.3	+4.2	+4.4	+3.4	+8.4	-0.2	-34.7	-20.8
	Environmental Products	629.1	+1.4	+2.8	+3.6	+14.7	-12.7	-13.0	-17.7
SHIBOR 금리	SHIBOR O/N	1.454	+1.5	+3.5	+9.9	+12.4	-29.3	-33.1	-31.7
	SHIBOR 1W	1.701	+1.6	-6.2	+0.5	+0.1	-19.5	-22.2	-25.1
	SHIBOR 1M	1.873	+0.2	+0.9	-1.4	-11.2	-18.6	-21.2	-23.0
	SHIBOR 3M	2.001	+0.1	+0.2	-1.0	-8.8	-15.2	-18.1	-20.0
	SHIBOR 6M	2.134	+0.0	+0.4	-1.5	-7.5	-12.9	-18.8	-17.6
	SHIBOR 9M	2.245	+0.2	+0.4	-0.4	-5.3	-10.3	-20.4	-15.6
	SHIBOR 1Y	2.332	+0.4	+0.6	+0.0	-5.3	-9.2	-19.2	-14.8
국고채 금리	국고채 1년물	1.987	+2.8	+4.1	+2.2	-3.0	-3.0	-15.6	-9.5
	국고채 2년물	2.170	+0.9	+2.8	+2.4	-2.3	-1.8	-15.6	-7.3
	국고채 3년물	2.583	+1.3	+3.0	+2.3	-1.0	+1.9	-12.8	+0.0
	국고채 7년물	2.819	+0.4	+1.6	+0.7	-0.4	-0.7	-9.9	+1.4
	국고채 10년물	1.454	+1.5	+3.5	+9.9	+12.4	-29.3	-33.1	-31.7
Repo 금리	Repo 익일물	1.441	+1.2	+3.4	+9.0	+11.8	-29.2	-34.0	-29.1
	Repo 7일물	1.648	+1.3	-7.9	+4.3	+6.3	-21.1	-24.2	-28.1
FX Market	달러 인덱스	102.437	+0.3	+0.8	+0.4	-1.2	+3.4	+13.6	+7.1
	달러-위안 역내환율	6.6539	-0.1	-0.1	+0.1	-0.2	+5.3	+4.0	+4.7
	달러-위안 역외환율	6.6570	+0.0	-0.2	-0.1	-0.9	+5.2	+4.1	+4.7
	달러-위안 고시환율	6.6691	-0.6	-0.5	-0.1	+0.5	+5.5	+4.1	+4.6
	원-위안 환율	188.438	+0.9	+1.3	-0.9	-1.3	-3.8	+8.1	+0.7

Bloomberg, 키움증권 리서치센터

2022년 6월 6일 마감기준



**[Compliance Notice]**

- 당사는 동 자료를 기관투자자 또는 제3자에게 사전 제공한 사실이 없습니다.
- 동 자료에 게시된 내용들은 본인의 의견을 정확하게 반영하고 있으며, 외부의 부당한 압력이나 간섭없이 작성되었음을 확인합니다.

**[고지사항]**

- 본 조사분석자료는 당사의 리서치센터가 신뢰할 수 있는 자료 및 정보로부터 얻은 것이나, 당사가 그 정확성이나 완전성을 보장할 수 없고, 통지 없이 의견이 변경될 수 있습니다.
- 본 조사분석자료는 유가증권 투자를 위한 정보제공을 목적으로 당사 고객에게 배포되는 참고자료로서, 유가증권의 종류, 종목, 매매의 구분과 방법 등에 관한 의사결정은 전적으로 투자자 자신의 판단과 책임하에 이루어져야 하며, 당사는 본 자료의 내용에 의거하여 행해진 일체의 투자행위 결과에 대하여 어떠한 책임도 지지 않으며 법적 분쟁에서 증거로 사용 될 수 없습니다.
- 본 조사 분석자료를 무단으로 인용, 복제, 전시, 배포, 전송, 편집, 번역, 출판하는 등의 방법으로 저작권을 침해하는 경우에는 관련법에 의하여 민·형사상 책임을 지게 됩니다.

