

Hong Rok-ki's China Times

“HONG CHA TIMES”

홍차타임즈

2022년 06월 03일

China Market Daily

■ Info. Guide

P1 Market Comment

P2 주식시장 동향

P3 일간 상승률 상위 종목

P3 경제/주식 뉴스

P4 Market
Summary Table

키움증권 글로벌 리서치
China Equity/Strategist
홍록기 02-3787-4733
RA
조민주 02-3787-5292

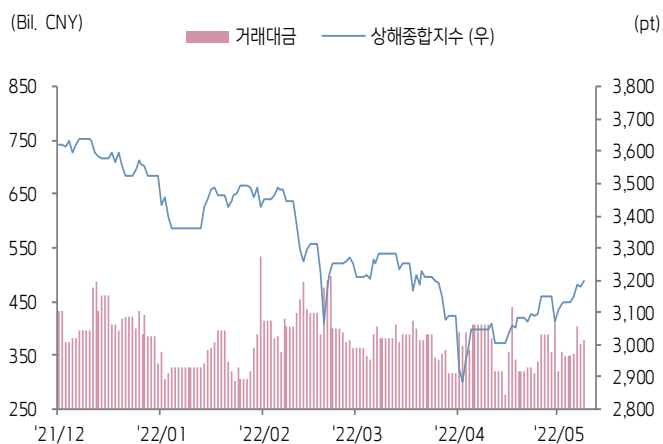
- 6/2일 기준, 상해종합: 3,195.5(+0.4%), 심천종합: 2,026.5(+0.7%), ChiNext: 2,458.3(+1.2%)
- 고시 기준환율: 달러 대비 6.7095위안 (0.7% 절하), 역내/외 위안화 환율: 6.6603/6.6567
- 전일 중국증시는 단오절 연휴(6/3~5일)를 앞두고 당국의 경기 부양책 발표되면서 상승
- 국무원상무회의, 경제 성장 안정의 촉진 정책 효과 가속화 강조
- 7월까지 1,400억 위안 세금 감면, 인프라 건설 지원을 위해 정책성은행의 신용대출한도 8,000억 위안 추가. 이외에도 플랫폼 기업의 국내외 상장을 장려하는 정책 시행할 계획
- 재정부 및 세무총국, 올해 6/1일~12/31일 까지 조건에 부합하는 자동차의 구매세를 50% 감면 (기존 10%에서 5%로 적용)
- 상하이, 광둥성, 정저우시 등 지방정부, 보조금, 소비쿠폰 등 자동차 소비 진작을 위한 지원책 발표
- 전일 인민은행은 7일물 역Repo를 통해 100억 위안을 공급
- 같은 날 7일물 역Repo 만기도래 100억 위안으로, 순공급된 유동성은 없음



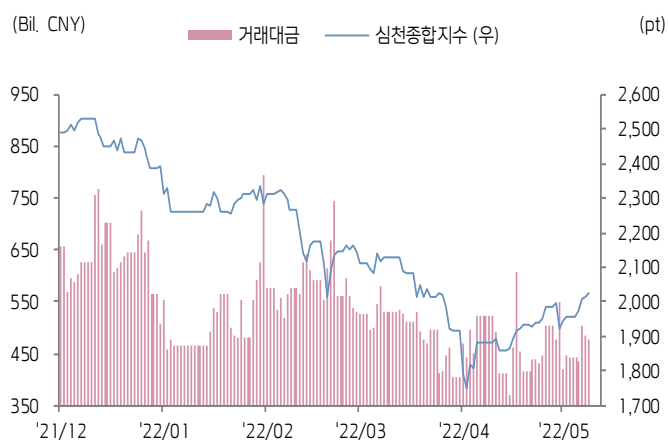


주식 시장 동향 (기준일: 6월 2일)

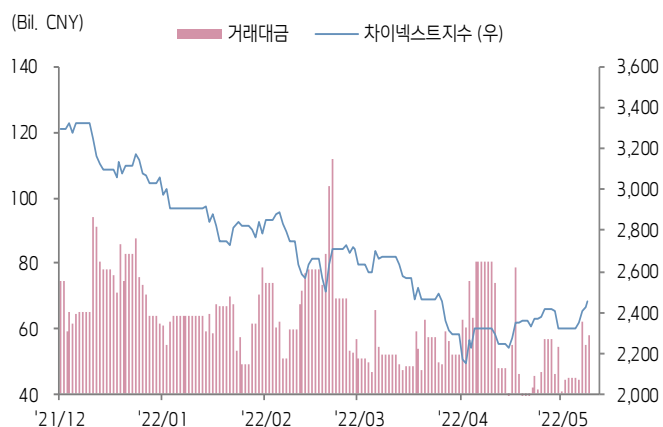
상해종합지수(上证指数)



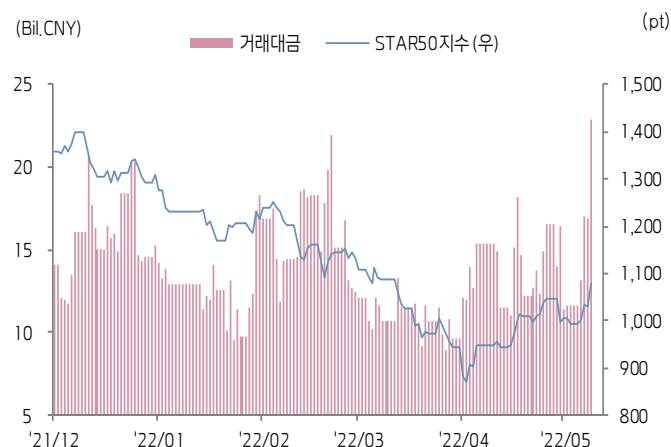
심천종합지수(深证综指)



Chinext 지수



STAR 50 지수



본토 A주 업종별 수익률 1D/1W



(출처: Wind, Bloomberg, 키움증권)





환율 금리 동향 (기준일: 6월 2일)

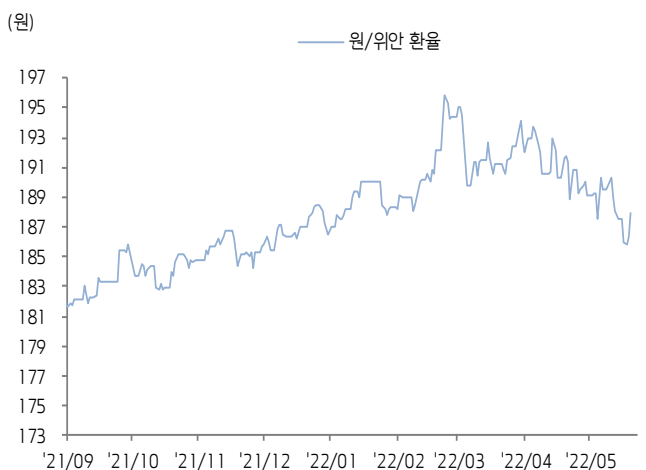
위안화 고시 환율



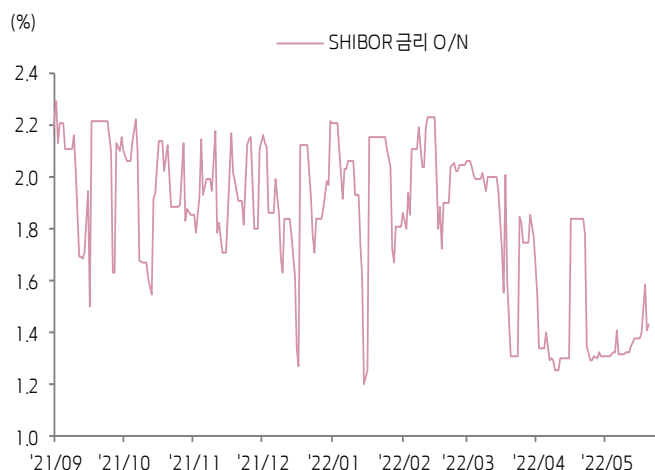
역내/외 위안화 환율



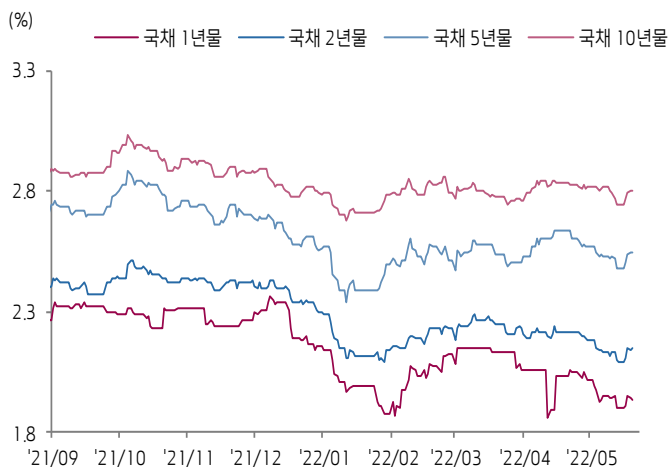
원/위안 환율



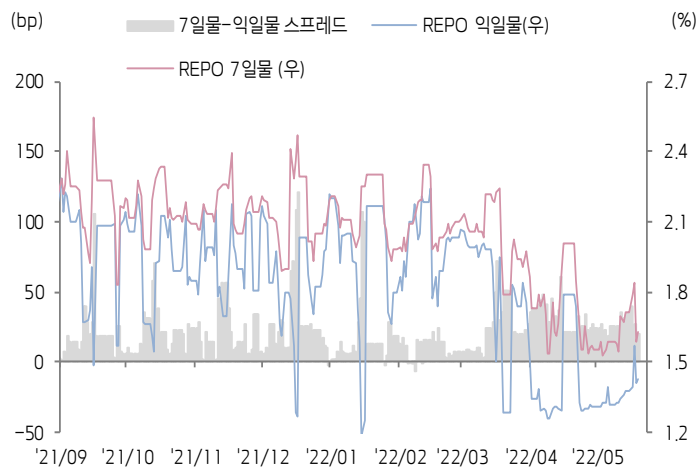
Shibor O/N 금리



중국 국고채 금리



Repo 금리



(출처: Bloomberg, 키움증권)





일간 상승률 상위 종목 Top5

후강통					선강통				
종목코드	종목명	업종	시가총액	등락률(%)	종목코드	종목명	업종	시가총액	등락률(%)
600495	진시 차축	산업재	5,654	10.12	002256	선전시 자오 신능원	소재	5,497	10.19
600776	동방통신	정보기술	11,553	10.04	002519	장쑤 인허 전자	정보기술	5,891	10.11
600006	동펑 자동차	자유소비재	16,460	10.03	002183	선전시 이아통 공응련	산업재	24,724	10.06
603228	Shenzhen Kinwong Electronic	정보기술	21,147	10.01	000936	장쑤 화시춘	자유소비재	4,767	10.02
603595	Zhejiang Tony Electronic	산업재	8,045	10.01	002245	장쑤 웨이런 리신	산업재	22,539	10.01

(단위: 백만 위안 / 기준일: 6월 2일 / Bloomberg, 키움증권 리서치센터)



ECONOMY 중국 경제 주요 뉴스

- 국무원상무회의, 경제 성장 안정의 촉진 정책 효과 가속화 강조. 7월까지 1,400억 위안의 세금 감면 진행, 인프라 건설 지원을 위해 정책성은행의 신용대출한도를 8,000억 위안 추가. 이외에도 플랫폼 기업의 국내외 상장을 장려하는 정책을 시행할 것
- NDRC 등 9개 관련 부처, <14차 5개년 재생에너지 발전 계획> 발표: 1) 14차 5개년 기간 중 7대 육상 신에너지 기지(Huanghe Jiziwan(黄河几字湾), Jibei(冀北), Songliao(松辽) 등), 2대 수력, 풍력, 태양광 종합 기지(Zangdongnan(藏东南), Chuandianqiangui(川滇黔桂)), 해상 풍력 발전(发电) 기지 건설을 추진. 2) 14차 5개년 기간 중 재생에너지의 신규 1차 에너지 소비 내 비중을 50% 이상까지 확대, 신규 전체 사회 에너지 사용량 중 50% 이상으로 확대. 풍력 및 태양광 발전량을 2배 이상 확대할 것. 3) 2025년 까지 재생에너지 소비량을 10억 Tce, 연 발전량 3.3조 KWh, 비전력 에너지 사용량(지열 에너지 난방, 바이오 에너지 난방 및 연료, 태양광 에너지 등)을 6,000만 Tce 이상을 기록할 것
- 재정부 및 세무총국, 올해 6월 1일~12월 31일 까지 조건에 부합하는 자동차의 구매세를 50% 감면할 것(기존 10%에서 5%로 적용)
- FTSE, FTSE Russell China 50지수, A50 지수, A150지수, A200 지수 리밸런싱. 6월 17일부터 발효
- 상하이 차딩구(嘉定区), 신에너지 및 내연기관 차량 구매 보조금 지급. 차량 가격이 15만 위안 미만인 경우 1만 위안 지급, 15만 위안 이상 시 2만 위안 지급
- 쩡저우(郑州), 2억 위안 규모의 자동차 소비 쿠폰을 발행하고 지정 기업의 5만 위안 이상 소형 자동차 구매 시 해당 쿠폰의 사용이 가능: 내연기관차 3,000/5,000/7,000위안 전자 소비쿠폰 사용 가능, 신에너지자동차 4,000/6,000/8,000위안 소비쿠폰 사용 가능
- 광둥성, 6월 30일까지 기존 차량을 폐기하거나 판매 후 조건에 부합하는 신에너지자동차를 구매할 경우 차량 당 8,000위안의 보조금 지급
- 중국지수연구소, 5월 100대 도시의 신규 주택 평균 가격(㎡ 기준)이 1만 6,198위안으로 MoM+0.03%, YoY+1.2% 상승



STOCK 중국 주식 주요 뉴스

- Yutong Bus (000957.SZ), 5월 12일 이후 5차례의 주가 이상 변동이 나타났으며 내부적으로 주식 거래의 변동을 조사할 것. 6월 2일부터 거래 정지를 진행, 조사 내용을 공시한 후 거래 재개 예정
- Tinci Material (002709.SZ), 100% 자회사를 설립하여 연산 20만 톤의 리튬이온배터리 전해액 프로젝트 및 10만 톤의 리튬이온 배터리 회수 프로젝트를 구축, 총 8.2억 위안을 투자할 계획. 한편 이외에도 1,800만 달러를 들여 동사 독일유한공사의 증자를 진행, 해외 시장 개척에 나설 것
- Kedali Industry (002850.SZ), 최대 10억 위안을 들여 장쑤 신에너지자동차 리튬배터리 정밀 부품 프로젝트에 투자할 것
- Midea Group (000333.SZ), 5월 말까지 8.33억 위안을 들여 1,471.35만 주의 자사주를 매입
- Xpeng (NYSE: XPEV, 9868.HK), 5월 자동차 인도대수는 1만 125대로 YoY+78% 증가, 1~5월 누적 인도대수는 5만 3,688대로 YoY+122% 증가
- Li Auto (NASDAQ: LI, 2015.HK), 5월 자동차 인도대수는 1만 1,496대로 YoY+165.9% 증가, 1~5월 누적 인도대수는 4만 7,379대
- Geely (0175.HK), 동사 산하 프리미엄 스마트 전기차 Zeekr 001의 5월 인도대수는 4,330대로 MoM+102.6% 증가하며 월간 기준 역대 최대

(출처: 초상증권, 키움증권 리서치센터 / 기준일: 6월 2일)





China Market Summary Table

분류		이름	지수	1D(%)	1W(%)	2W(%)	1M(%)	3M(%)	1Y(%)	YTD(%)
China Index	본토	상해종합	3,195.5	+0.4	+2.3	+3.2	+4.9	-7.3	-11.2	-12.2
		선전종합	2,026.5	+0.7	+3.7	+3.8	+7.9	-10.5	-15.6	-19.9
		CSI 300	4,089.6	+0.2	+2.4	+2.2	+1.8	-9.0	-22.7	-17.2
	역외	홍콩항생	21,082.1	-1.0	+4.8	+4.8	-0.1	-3.8	-28.0	-9.9
		홍콩항생종합	3,187.7	-0.8	+4.6	+4.7	-0.1	-5.1	-30.8	-12.1
		홍콩항생중국기업	7,267.6	-1.1	+5.7	+5.3	+0.0	-5.5	-33.6	-11.8
	기술주	홍콩항생테크	4,397.7	-0.8	+9.0	+7.5	-0.3	-7.2	-46.6	-22.5
		과창판50	1,079.9	+4.7	+7.5	+4.2	+14.0	-10.2	-24.3	-22.8
		차이넥스트	2,458.3	+1.2	+5.9	+3.4	+6.0	-10.6	-24.2	-26.0
China A Sector Index	중국 A주 업종별 지수	농림축산	3,333.6	-0.5	+1.2	+3.1	+3.8	-9.9	-12.4	-10.4
		화학	4,342.2	+0.0	+2.1	+34.2	+35.2	-9.2	+1.8	-13.3
		철강	2,612.4	+1.7	+2.5	-19.2	-18.7	-12.4	-4.9	-12.9
		비철금속	5,042.7	+1.5	+1.5	+4.4	+8.6	-13.7	+6.1	-12.3
		전자	3,914.7	+2.3	+5.5	+3.5	+11.0	-15.3	-16.4	-28.7
		가전	6,488.2	-1.2	+0.8	-0.7	+0.3	-11.0	-28.9	-20.9
		음식료	22,546.6	-0.6	+3.6	+4.2	+0.4	-4.2	-26.2	-16.6
		섬유의류	1,604.5	-0.5	+0.6	+1.1	+7.7	-10.6	-16.6	-13.0
		경공업	2,288.3	-0.1	+1.9	+1.4	+7.8	-14.0	-19.8	-21.3
		헬스케어	8,679.3	-1.2	+0.7	-0.9	-0.7	-13.7	-34.0	-23.8
		유틸리티	2,286.3	-0.4	+1.6	+3.3	+8.5	-8.3	+7.8	-13.0
		교통운수	2,373.2	-0.5	+1.6	+6.4	+6.5	-5.6	-2.3	-3.1
		부동산	3,088.8	-1.4	-3.0	-6.9	-6.8	-8.2	-18.1	-8.4
		유통소매	2,663.4	-0.6	+3.2	+2.7	+2.4	-7.7	-18.2	-13.7
		여행/레저	9,228.5	-1.0	+3.0	+3.7	+2.2	-13.1	-33.7	-16.4
		건자재	6,996.1	+0.1	+1.4	+1.6	+4.1	-5.5	-17.8	-14.3
		건축	2,180.5	+0.4	-0.6	-1.6	+1.4	-4.1	+10.8	-2.6
		전기장비	10,159.3	+2.3	+7.3	+4.8	+16.7	-6.7	+11.9	-19.0
		군수	1,500.6	+1.3	+4.4	+5.7	+14.2	-9.4	-0.7	-24.1
		컴퓨터	3,709.2	+1.1	+5.0	+4.5	+3.6	-21.5	-23.5	-28.6
		미디어	541.9	-0.5	+1.4	+4.6	+6.1	-12.2	-21.7	-25.8
		통신	1,835.3	+1.7	+3.5	+4.9	+8.0	-11.7	-4.0	-15.7
		은행	3,306.1	-0.7	-0.5	-0.2	-4.3	-9.4	-20.3	-6.3
		증권/보험	1,471.8	+0.4	+1.1	+2.1	+0.3	-12.2	-26.3	-21.4
		자동차	5,933.5	+2.9	+7.4	+9.7	+24.2	+4.3	+3.4	-11.3
		기계장비	1,386.6	+1.8	+4.5	+6.2	+13.0	-11.9	-10.6	-21.4
		석탄	3,065.0	-3.1	-1.9	+8.0	+8.0	+6.6	+49.5	+27.3
		정유	2,314.2	-1.3	+0.6	+6.3	+9.5	-5.5	-0.2	-4.7
		환경	1,881.2	+0.1	+2.5	+3.8	+10.6	-14.5	-6.0	-18.0
		미용	6,751.8	+0.1	+6.8	+8.2	+4.5	-0.5	-34.4	-12.0

Bloomberg, 키움증권 리서치센터

2022년 6월 2일

마감기준





China Market Summary Table

분류	이름	지수	1D(%)	1W(%)	2W(%)	1M(%)	3M(%)	1Y(%)	YTD(%)
Shanghai Sector Index	Financial	4,280.8	-0.4	+0.1	+0.7	-2.4	-10.9	-22.2	-10.5
	Industrial	2,696.8	+0.9	+2.4	+3.4	+7.3	-4.4	+2.3	-10.3
	Consumer Goods	15,022.8	-0.6	+3.5	+3.8	-0.3	-8.7	-25.8	-18.0
	Energy	1,812.8	-2.7	-1.7	+7.0	+7.5	+6.7	+38.2	+25.6
	Basic Materials	2,530.9	+0.7	+1.6	+3.2	+4.2	-12.7	-12.0	-13.4
	Consumer Services	3,176.3	+1.4	+5.6	+6.9	+10.3	-2.6	-21.5	-16.4
	Utilities	2,247.7	-0.6	+0.1	+2.3	+5.6	-7.0	+16.9	-12.6
	Health Care	6,953.7	-0.8	+1.1	-0.9	+0.0	-12.1	-36.8	-25.1
	Telecommunication	2,796.2	+1.9	+4.3	+7.5	+10.5	-6.9	+4.4	-13.2
	Technology	3,364.4	+3.5	+7.3	+3.8	+11.2	-17.6	-24.5	-29.0
Shenzhen Sector Index	Manufacturing	2,607.3	+1.1	+4.4	+4.2	+9.8	-10.3	-12.6	-20.7
	IT	1,381.5	+1.0	+4.4	+4.4	+8.7	-19.3	-20.3	-27.9
	Financials	1,217.5	+0.3	+0.6	+1.4	-2.1	-7.7	-18.9	-20.3
	Real Estates	1,877.0	-1.5	-3.2	-7.7	-8.2	-7.1	-21.7	-8.7
	Agricultures	1,435.4	-0.6	+0.6	+2.6	-0.1	-12.2	-10.2	-10.4
	Wholesale & Retail	1,262.3	-0.5	+2.2	+4.5	+11.3	-8.6	-17.4	-15.8
	Transportation	1,171.2	-0.6	+2.0	+8.6	+6.3	-8.2	-8.8	-15.2
	Utilities	876.6	+0.4	+3.4	+3.9	+11.3	-11.0	+1.7	-17.5
	Business Service	1,036.9	-0.2	+5.6	+8.1	+12.7	-8.4	-19.5	-18.1
	Media	772.7	-1.0	-0.3	+6.6	+5.7	-10.9	-23.5	-26.2
	Construction	1,177.9	+0.6	+0.9	-0.2	+11.4	+0.5	+6.3	+1.1
	Mining	2,678.1	-1.1	+1.3	+7.9	+9.8	-5.9	+21.7	+1.2
	R&D	1,736.0	-0.8	+3.5	+1.0	+1.3	-9.7	-37.6	-24.0
	Environmental Products	620.4	+0.2	+2.5	+4.6	+10.4	-17.3	-14.1	-18.8
SHIBOR 금리	SHIBOR O/N	1.432	+1.3	+5.0	+1.3	-22.1	-24.7	-29.8	-32.7
	SHIBOR 1W	1.674	+1.3	-5.2	+1.2	-16.6	-18.3	-22.4	-26.3
	SHIBOR 1M	1.870	+0.3	-0.3	-3.5	-12.0	-18.7	-22.0	-23.1
	SHIBOR 3M	1.999	+0.1	+0.5	-3.3	-9.8	-15.4	-19.0	-20.0
	SHIBOR 6M	2.133	+0.1	-0.1	-3.4	-8.2	-12.9	-19.5	-17.6
	SHIBOR 9M	2.241	+0.1	-0.1	-1.5	-6.0	-10.4	-21.0	-15.8
	SHIBOR 1Y	2.323	+0.3	-0.1	-0.9	-6.1	-9.5	-20.1	-15.1
국고채 금리	국고채 1년물	1.933	-0.4	+1.5	-0.2	-5.1	-6.9	-17.8	-11.9
	국고채 2년물	2.150	+0.5	+2.4	+0.5	-3.2	-3.6	-15.7	-8.1
	국고채 3년물	2.549	+0.2	+2.8	+0.6	-3.3	-1.0	-12.9	-1.3
	국고채 7년물	2.807	+0.2	+2.3	-0.1	-1.1	-0.6	-9.3	+1.0
	국고채 10년물	1.432	+1.3	+5.0	+1.3	-22.1	-24.7	-29.8	-32.7
Repo 금리	Repo 익일물	1.423	+1.1	+4.7	+2.0	-20.4	-24.8	-28.8	-30.0
	Repo 7일물	1.627	+2.4	-2.5	+2.7	-18.8	-20.0	-23.5	-29.0
FX Market	달러 인덱스	101.824	-0.7	-0.0	-0.9	-1.6	+3.2	+13.3	+6.4
	달러-위안 역내환율	6.6603	-0.4	-1.2	-0.8	+0.8	+5.4	+4.4	+4.8
	달러-위안 역외환율	6.6567	-0.6	-1.6	-1.0	+0.1	+5.2	+4.3	+4.7
	달러-위안 고시환율	6.7095	+0.7	+0.5	-0.6	+1.4	+6.0	+5.2	+5.2
	원-위안 환율	187.991	+0.9	-0.1	-1.2	-2.0	-2.2	+7.9	+0.5

Bloomberg, 키움증권 리서치센터

2022년 6월 2일 마감기준



[Compliance Notice]

- 당사는 동 자료를 기관투자자 또는 제3자에게 사전 제공한 사실이 없습니다.
- 동 자료에 게시된 내용들은 본인의 의견을 정확하게 반영하고 있으며, 외부의 부당한 압력이나 간섭없이 작성되었음을 확인합니다.

[고지사항]

- 본 조사분석자료는 당사의 리서치센터가 신뢰할 수 있는 자료 및 정보로부터 얻은 것이나, 당사가 그 정확성이나 완전성을 보장할 수 없고, 통지 없이 의견이 변경될 수 있습니다.
- 본 조사분석자료는 유가증권 투자를 위한 정보제공을 목적으로 당사 고객에게 배포되는 참고자료로서, 유가증권의 종류, 종목, 매매의 구분과 방법 등에 관한 의사결정은 전적으로 투자자 자신의 판단과 책임하에 이루어져야 하며, 당사는 본 자료의 내용에 의거하여 행해진 일체의 투자행위 결과에 대하여 어떠한 책임도 지지 않으며 법적 분쟁에서 증거로 사용 될 수 없습니다.
- 본 조사 분석자료를 무단으로 인용, 복제, 전시, 배포, 전송, 편집, 번역, 출판하는 등의 방법으로 저작권을 침해하는 경우에는 관련법에 의하여 민·형사상 책임을 지게 됩니다.

