

Hong Rok-ki's  
China  
Times

# “HONG CHA TIMES”

홍차타임즈

2022년 05월 27일

## China Market Daily

### ■ Info. Guide

P1 Market Comment

P2 주식시장 동향

P3 일간 상승률 상위 종목

P3 경제/주식 뉴스

P4 Market  
Summary Table

- 5/26일 기준, 상해종합: 3,123.1(+0.5%), 심천종합: 1,955.1(+0.5%), ChiNext: 2,321.1(-0.2%)
- 고시 기준환율: 달러 대비 6.6766위안 (0.3% 절하), 역내/외 위안화 환율: 6.7389/6.7674
- 전일 중국증시는 부양 기대감 vs 경기 둔화 우려에 혼조세 시현
- 중국당국은 경제 상황이 예상보다 심각하다고 판단, 국무원은 전국 지방 2,800여개 행정기관 및 국유 기업 기업 간부 10만 명 이상이 참여한 전국 경제 안정화 관련 화상회의 주최. 이에 하락 출발했던 중국증시는 낙폭을 축소하면서 일부 지수는 플러스 마감
- 전일 인민은행은 7일물 역Repo를 통해 100억 위안을 공급  
같은 날 7일물 역Repo 만기도래 100억 위안으로, 순공급된 유동성은 없음

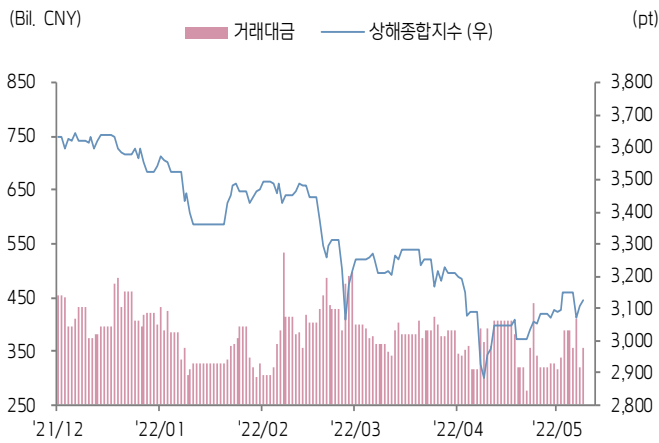
키움증권 글로벌 리서치  
China Equity/Strategist  
홍록기 02-3787-4733  
RA  
조민주 02-3787-5292



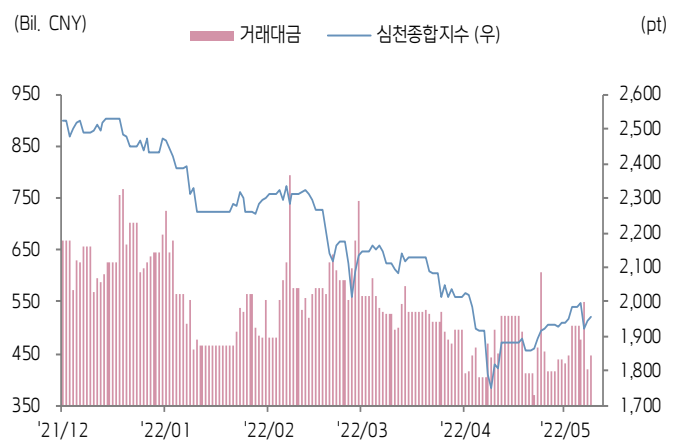


# 주식 시장 동향 (기준일: 5월 26일)

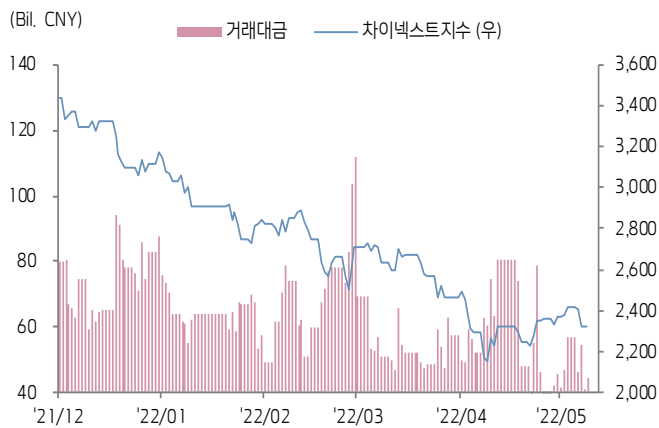
## 상해종합지수(上证指数)



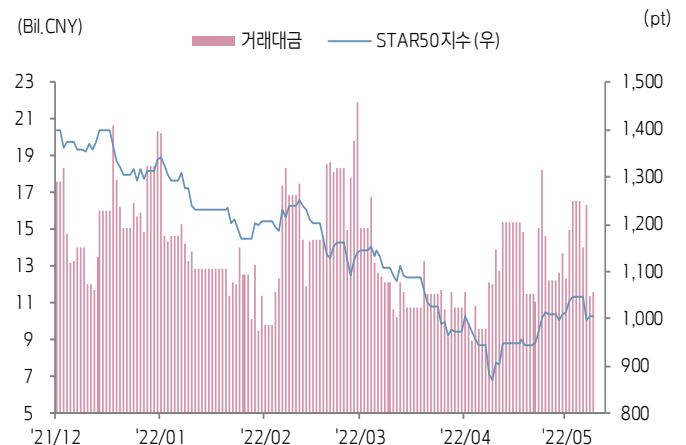
## 심천종합지수(深证综指)



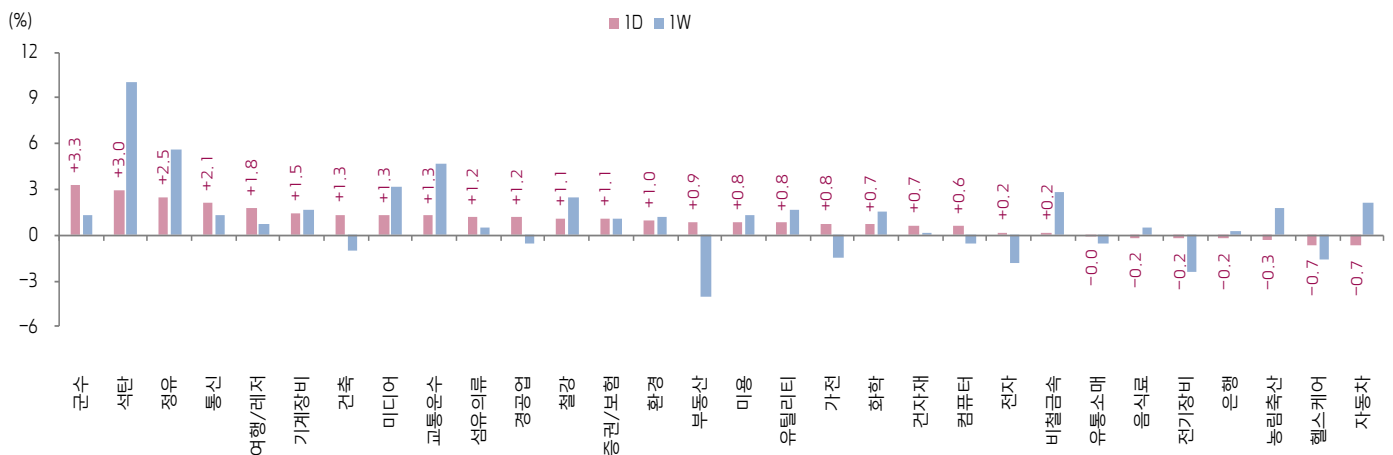
## Chinext 지수



## STAR 50 지수



## 본토 A주 업종별 수익률 1D/1W



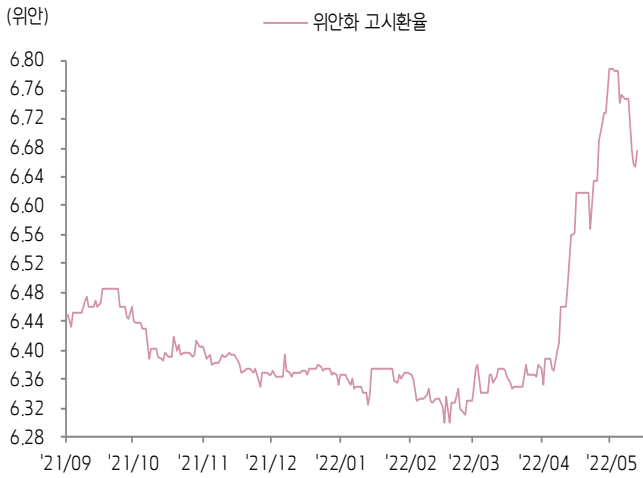
(출처: Wind, Bloomberg, 키움증권)



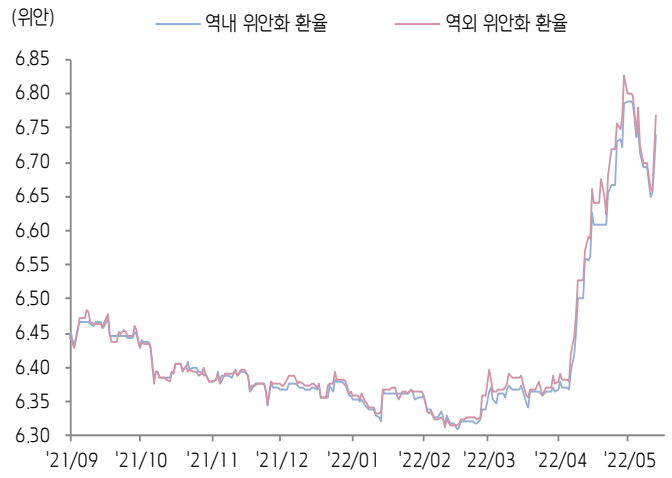


# 환율 금리 동향 (기준일: 5월 26일)

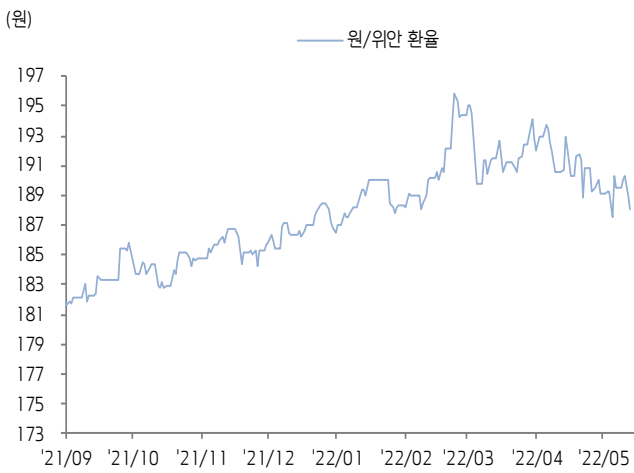
## 위안화 고시 환율



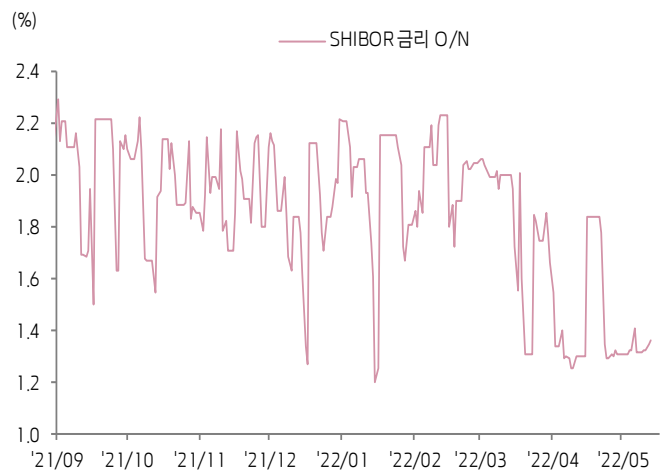
## 역내/외 위안화 환율



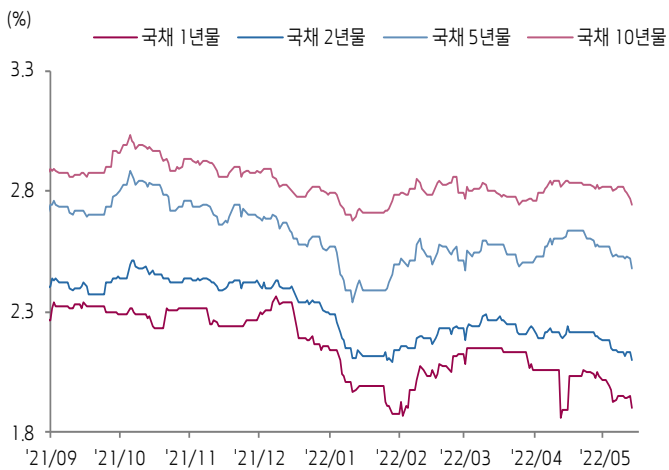
## 원/위안 환율



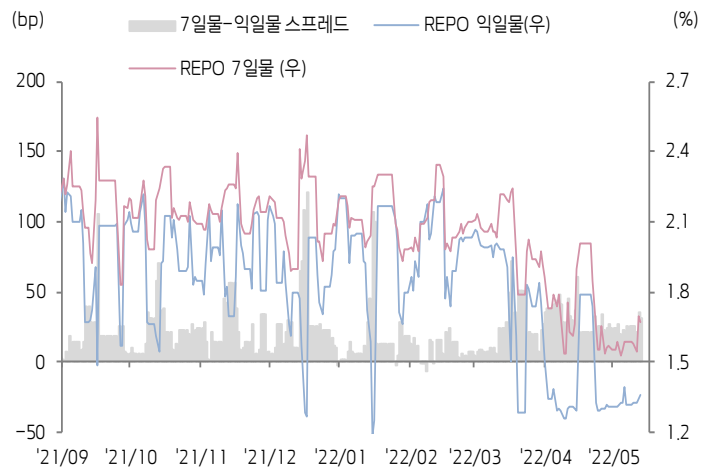
## Shibor O/N 금리



## 중국 국고채 금리



## Repo 금리



(출처: Bloomberg, 키움증권)







## 일간 상승률 상위 종목 Top5

후강통					선강통				
종목코드	종목명	업종	시가총액	등락률(%)	종목코드	종목명	업종	시가총액	등락률(%)
601038	다이 타랍기	산업재	10,436	10.02	000957	중통 객차	산업재	6,688	10.05
600372	중항항공전자계통	산업재	39,721	9.28	000025	선전텔루스홀딩	자유소비재	5,950	10.03
600862	TONTEC 과학기술 투자 그룹	산업재	36,205	7.62	002121	선전시 커루 전자과기	산업재	7,732	10.02
601001	징닝 공고 산시 매업	에너지	26,210	6.60	002068	장시 블랙 캣 카본 블랙	소재	8,214	10.02
600487	장쑤 형통 광전	정보기술	28,701	6.02	000756	산둥 신화 제약	건강관리	17,796	10.00

(단위: 백만 위안 / 기준일: 5월 26일 / Bloomberg, 키움증권 리서치센터)



## ECONOMY 중국 경제 주요 뉴스

- 국무원, 전국 경제 안정화 관련 화상회의 개최. 리커창 총리는 "3~4월 이후 고용, 산업 생산, 전기사용량, 화물운송 등 지표가 대폭 둔화", "반드시 경제를 정상 궤도로 조속히 복구", "방역과 경제 발전의 균형적 관리", "2분기 경제의 합리적인 성장률 유지"와 "실업을 하락을 위한 조치"를 강조
- 국무원 판공청, 〈자산 활성화 및 유효 투자 확대 관련 의견〉 발표. 수익성이 양호하거나 잠재력이 큰 인프라 프로젝트 자산(교통, 수리, 창고·물류, 뉴 인프라 등)에 대해 REITs, PPP 등의 방식을 활용한 자산 활성화를 요구
- 한정 국무원 부총리, 푸젠성 시찰 시 "고용 및 물가 안정화 작업에 주력", "기업들의 경영난에 정확한 지원조치를 제공", "공급망 안정과 안정적인 경제 성장을 유지할 것"이라고 발언
- 국무원 국자위(SASAC), 대금결제, 임대료 감면, 비용 감축, 공급 개선, 단기자금 융통 등과 관련하여 27개 중앙국유기업의 중소기업 지원 정책 발표
- Beike(贝壳)연구소, 다수 도시의 부동산 취득 및 양도 제한 등 정책 완화에 따라 5월 이후 50개 주요 도시의 기성주택 일간 평균 거래량이 MoM 약 10% 증가
- 국가의료보장국, 각 지방정부가 6월 10일 전까지 코로나 PCR 검사 비용을 최대 건당 16위안(개인 검사), 5위안(다인 혼합 검사)까지 인하하도록 요구
- CAICT(중국 통신원), 4월 스마트폰 출하량(1,807.9만 대)이 YoY-34.2% 감소하였으며 그 중 5G 스마트폰 출하량(1,458.5만 대, YoY-31.9%) 비중은 80.7%. 1~4월 스마트폰 출하량(8,742.5만 대)은 YoY-30.3% 감소한 가운데 5G 스마트폰 출하량(6,846.9만 대, YoY-25.0%) 비중은 78.3%
- 중국 경공업연합회, 올 1~4월 경공업 주요 산업의 투자가 안정적으로 성장한 가운데 특히 농산물 및 식품 가공, 식품 제조, 주류·음료 등 6개 산업의 투자 증가율이 20%를 상회
- 교통운송부, 2021년 중국 교통 고정자산 투자가 3.6조 위안(YoY+4.1%)



## STOCK 중국 주식 주요 뉴스

- Anji Microelectronics Technology (688019.SH), 동사 2대 주주인 국가집적회로산업투자금(国家集成电路产业投资基金)가 동사 지분의 최대 2%를 매각할 것. 한편 해당 기금은 2021/5/25~2022/3/10 동사 지분의 3%를 매각한 바 있음
- Dongfeng Automobile (600006.SH), 26일부터 1영업일 간 거래 정지. 동사 지배주주인 Dongfeng Qiche Youxian(东风汽车有限)이 Dongfeng Motor Group (0489.HK)에 동사 지분을 양도하는 방안을 논의 중이며 이에 따라 동사 지배주주 변경 가능성 존재
- Shaanxi Coal Industry (601225.SH), 동사의 Longi (601012.SH) 투자 회계처리 방식을 장기지분투자에서 금융자산으로 변경, 공정가치 변동 손익이 87.02억 위안 증가, 동사 순이익이 65.26억 위안 증가
- Zhonghuan Semiconductor (002129.SZ), 9.76억 위안을 연산 30GW 규모의 고순도 태양광 단결정 실리콘 소재 스마트 공장 프로젝트에 투자할 것
- Ganfeng Lithium (002460.SZ, 1772.HK), 2022년 스톡옵션 계획안 발표. 217만 주를 주 당 118.86위안에 제공하며 2022년 순이익 요건은 최소 80억 위안으로 지정

(출처: 초상증권, 키움증권 리서치센터 / 기준일: 5월 26일)





# China Market Summary Table



분류	이름		지수	1D(%)	1W(%)	2W(%)	1M(%)	3M(%)	1Y(%)	YTD(%)
China Index	본토	상해종합	3,123.1	+0.5	+0.8	+2.2	+8.2	-9.5	-13.1	-14.2
		선전종합	1,955.1	+0.5	+0.1	+1.7	+11.6	-15.4	-17.9	-22.7
		CSI 300	3,993.1	+0.2	-0.2	+0.9	+5.5	-12.7	-25.0	-19.2
	역외	홍콩항생	20,116.2	-0.3	-0.0	+3.8	+0.9	-11.6	-31.0	-14.0
		홍콩항생종합	3,048.3	-0.1	+0.1	+3.9	+1.5	-12.9	-33.2	-15.9
		홍콩항생중국기업	6,877.2	-0.3	-0.3	+4.3	+1.9	-13.9	-36.6	-16.5
	기술주	홍콩항생테크	4,033.8	-0.2	-1.4	+4.4	+3.0	-21.1	-50.0	-28.9
		과창판50	1,004.3	-0.2	-3.1	-0.9	+15.7	-19.1	-26.4	-28.2
		차이넥스트	2,321.1	-0.2	-2.4	-1.3	+7.9	-18.7	-27.4	-30.1
China A Sector Index	중국 A주 업종별 지수	농림축산	3,293.3	-0.3	+1.8	+2.4	+3.3	-7.9	-13.5	-11.5
		화학	4,254.4	+0.7	+1.5	+32.3	+33.4	-12.6	+3.9	-15.0
		철강	2,548.6	+1.1	+2.5	-20.7	-20.1	-14.8	-8.5	-15.0
		비철금속	4,967.7	+0.2	+2.8	+7.4	+20.4	-15.8	+7.0	-13.6
		전자	3,711.8	+0.2	-1.9	+1.4	+15.8	-23.1	-19.5	-32.4
		가전	6,435.6	+0.8	-1.5	-1.4	+7.7	-14.7	-31.3	-21.6
		음식료	21,764.7	-0.2	+0.5	-1.6	+0.8	-9.3	-29.1	-19.5
		섬유의류	1,595.4	+1.2	+0.5	+2.1	+9.3	-10.8	-14.7	-13.5
		경공업	2,245.8	+1.2	-0.5	+1.6	+10.3	-15.5	-21.9	-22.8
		헬스케어	8,621.4	-0.7	-1.6	-5.1	+3.1	-14.2	-34.6	-24.3
		유틸리티	2,250.8	+0.8	+1.7	+4.0	+11.9	-8.0	+6.2	-14.4
		교통운수	2,335.8	+1.3	+4.7	+5.2	+10.0	-3.7	-2.9	-4.6
		부동산	3,182.7	+0.9	-4.0	+2.1	+0.5	-4.3	-16.0	-5.6
		유통소매	2,579.7	-0.0	-0.6	-1.5	+3.0	-12.0	-19.7	-16.4
		여행/레저	8,962.8	+1.8	+0.7	-0.2	+5.0	-13.7	-37.6	-18.8
		건자재	6,900.1	+0.7	+0.2	+2.2	+8.5	-8.4	-18.5	-15.5
		건축	2,194.0	+1.3	-1.0	-1.1	+9.7	-3.3	+10.6	-2.0
		전기장비	9,464.6	-0.2	-2.4	+4.0	+23.0	-16.2	+8.7	-24.5
		군수	1,437.0	+3.3	+1.3	+3.6	+23.6	-15.2	-4.9	-27.4
		컴퓨터	3,532.9	+0.6	-0.5	-1.1	+6.9	-27.4	-27.6	-32.0
		미디어	534.4	+1.3	+3.2	+3.9	+12.9	-13.7	-24.0	-26.8
		통신	1,774.0	+2.1	+1.4	+3.1	+11.1	-15.9	-5.5	-18.5
		은행	3,321.2	-0.2	+0.2	+0.5	-2.1	-9.0	-21.4	-5.8
		증권/보험	1,456.0	+1.1	+1.0	+0.8	+2.8	-14.4	-28.6	-22.3
		자동차	5,525.0	-0.7	+2.2	+10.7	+24.7	-7.3	-1.1	-17.4
		기계장비	1,327.0	+1.5	+1.6	+4.1	+17.3	-17.5	-12.9	-24.8
		석탄	3,124.0	+3.0	+10.1	+16.9	+20.6	+19.8	+59.3	+29.7
		정유	2,299.6	+2.5	+5.6	+7.8	+16.8	-8.0	+1.6	-5.3
		환경	1,834.7	+1.0	+1.2	+3.0	+13.5	-16.4	-8.6	-20.0
		미용	6,323.1	+0.8	+1.4	+0.8	+1.4	-7.6	-39.6	-17.5

Bloomberg, 키움증권 리서치센터

2022년 5월 26일

마감기준





# China Market Summary Table

분류	이름	지수	1D(%)	1W(%)	2W(%)	1M(%)	3M(%)	1Y(%)	YTD(%)
Shanghai Sector Index	Financial	4,275.2	+0.3	+0.5	+0.6	-0.6	-11.6	-23.8	-10.6
	Industrial	2,633.5	+1.2	+0.9	+4.6	+15.5	-5.8	+0.2	-12.4
	Consumer Goods	14,520.4	+0.1	+0.3	-2.2	-0.8	-12.7	-29.1	-20.8
	Energy	1,843.6	+2.3	+8.9	+14.6	+19.0	+17.3	+45.0	+27.8
	Basic Materials	2,491.7	+0.6	+1.6	+3.7	+11.2	-15.1	-12.3	-14.7
	Consumer Services	3,007.7	-0.2	+1.2	+3.8	+12.3	-11.7	-26.3	-20.8
	Utilities	2,246.4	+1.0	+2.3	+4.4	+10.8	-5.1	+16.4	-12.7
	Health Care	6,881.0	-0.6	-2.0	-5.5	+3.5	-14.0	-37.3	-25.9
	Telecommunication	2,680.0	+1.3	+3.0	+4.5	+13.1	-12.1	+0.2	-16.8
	Technology	3,135.4	-0.3	-3.2	-0.6	+13.6	-25.2	-28.5	-33.9
Shenzhen Sector Index	Manufacturing	2,497.5	+0.5	-0.2	+2.0	+14.2	-16.6	-15.0	-24.0
	IT	1,323.1	+0.6	+0.0	+0.3	+12.2	-24.2	-23.7	-31.0
	Financials	1,210.7	+0.5	+0.8	+0.2	+2.5	-8.9	-21.2	-20.8
	Real Estates	1,938.7	+0.8	-4.6	+1.4	-1.6	-4.4	-19.6	-5.7
	Agricultures	1,427.6	-0.4	+2.0	+1.2	-0.9	-9.4	-9.4	-10.9
	Wholesale & Retail	1,234.9	+0.4	+2.2	+3.5	+15.3	-10.0	-18.8	-17.6
	Transportation	1,148.3	+2.5	+6.4	+4.5	+12.8	-10.0	-9.5	-16.8
	Utilities	848.1	+0.3	+0.5	+1.7	+15.3	-13.0	-1.5	-20.2
	Business Service	982.2	+2.6	+2.4	+2.9	+15.5	-15.2	-24.8	-22.4
	Media	775.0	+2.5	+6.9	+6.4	+14.4	-9.4	-24.5	-26.0
	Construction	1,167.2	+1.0	-1.1	-2.3	+19.9	-1.5	+5.2	+0.2
	Mining	2,642.7	+0.5	+6.5	+8.8	+22.5	-5.0	+20.8	-0.2
	R&D	1,677.3	-0.0	-2.5	-3.7	+1.2	-15.1	-39.5	-26.6
	Environmental Products	605.4	+1.8	+2.1	+2.8	+13.1	-19.3	-16.8	-20.8
SHIBOR 금리	SHIBOR O/N	1.364	+1.3	-3.5	+4.2	+4.4	-38.9	-31.5	-35.9
	SHIBOR 1W	1.765	-1.1	+6.7	+3.0	+5.0	-24.0	-22.2	-22.3
	SHIBOR 1M	1.875	+0.2	-3.2	-9.2	-13.4	-18.7	-22.0	-22.9
	SHIBOR 3M	1.990	-0.9	-3.7	-8.1	-11.6	-16.2	-19.7	-20.4
	SHIBOR 6M	2.136	-0.3	-3.3	-6.1	-9.3	-12.7	-20.0	-17.5
	SHIBOR 9M	2.243	+0.0	-1.4	-4.2	-7.0	-10.5	-21.0	-15.7
	SHIBOR 1Y	2.325	-0.0	-0.8	-3.9	-7.3	-9.5	-20.4	-15.0
국고채 금리	국고채 1년물	1.904	-2.3	-1.7	-6.3	+0.3	-6.4	-17.9	-13.3
	국고채 2년물	2.100	-1.4	-1.9	-4.1	-4.1	-4.1	-16.7	-10.3
	국고채 3년물	2.479	-1.8	-2.2	-3.7	-4.8	-1.9	-14.0	-4.0
	국고채 7년물	2.743	-1.0	-2.3	-2.4	-3.1	-1.6	-10.5	-1.3
	국고채 10년물	1.364	+1.3	-3.5	+4.2	+4.4	-38.9	-31.5	-35.9
Repo 금리	Repo 익일물	1.360	+1.1	-2.5	+4.0	+4.1	-37.7	-31.9	-33.1
	Repo 7일물	1.669	-1.7	+5.3	+6.0	+3.6	-28.8	-26.2	-27.2
FX Market	달러 인덱스	101.751	-0.3	-0.9	-3.0	-0.5	+5.3	+13.0	+6.4
	달러-위안 역내환율	6.7389	+0.7	+0.4	-0.7	+2.8	+6.7	+5.4	+6.0
	달러-위안 역외환율	6.7674	+0.8	+0.6	-0.9	+2.7	+7.2	+6.0	+6.5
	달러-위안 고시환율	6.6766	+0.3	-1.1	-0.8	+1.8	+5.4	+4.2	+4.7
	원-위안 환율	188.104	-0.4	-1.2	-1.0	-1.4	-1.1	+7.6	+0.6

Bloomberg, 키움증권 리서치센터

2022년 5월 26일 마감기준



**[Compliance Notice]**

- 당사는 동 자료를 기관투자자 또는 제3자에게 사전 제공한 사실이 없습니다.
- 동 자료에 게시된 내용들은 본인의 의견을 정확하게 반영하고 있으며, 외부의 부당한 압력이나 간섭없이 작성되었음을 확인합니다.

**[고지사항]**

- 본 조사분석자료는 당사의 리서치센터가 신뢰할 수 있는 자료 및 정보로부터 얻은 것이나, 당사가 그 정확성이나 완전성을 보장할 수 없고, 통지 없이 의견이 변경될 수 있습니다.
- 본 조사분석자료는 유가증권 투자를 위한 정보제공을 목적으로 당사 고객에게 배포되는 참고자료로서, 유가증권의 종류, 종목, 매매의 구분과 방법 등에 관한 의사결정은 전적으로 투자자 자신의 판단과 책임하에 이루어져야 하며, 당사는 본 자료의 내용에 의거하여 행해진 일체의 투자행위 결과에 대하여 어떠한 책임도 지지 않으며 법적 분쟁에서 증거로 사용 될 수 없습니다.
- 본 조사 분석자료를 무단으로 인용, 복제, 전시, 배포, 전송, 편집, 번역, 출판하는 등의 방법으로 저작권을 침해하는 경우에는 관련법에 의하여 민·형사상 책임을 지게 됩니다.

