

# Hong Rok-ki's China Times

# “HONG CHA TIMES”

홍차타임즈

2022년 05월 18일

## China Market Daily

### ■ Info. Guide

P1 Market Comment

P2 주식시장 동향

P3 일간 상승률 상위 종목

P3 경제/주식 뉴스

P4 Market  
Summary Table

키움증권 글로벌 리서치  
China Equity/Strategist  
홍록기 02-3787-4733  
RA  
조민주 02-3787-5292

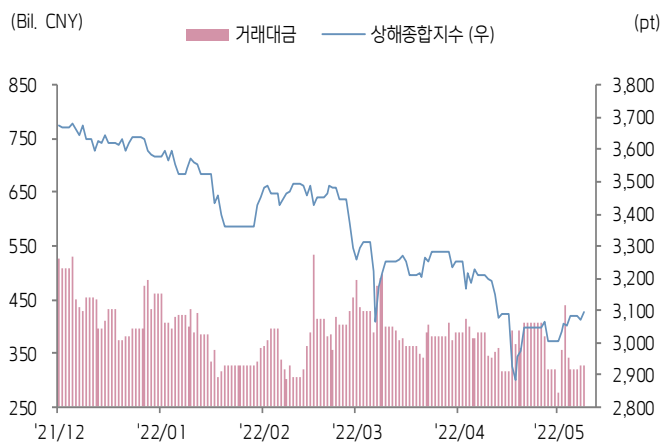
- 5/17일 기준, 상해종합: 3,093.7(+0.6%), 심천종합: 1,940.1(+0.7%), ChiNext: 2,369.1(+1.6%)
- 고시 기준환율: 달러 대비 6.7854위안 (0.0% 절상), 역내/외 위안화 환율: 6.7377/6.7412
- 전일 중국 증시는 상하이 코로나 안정세와 자동차 보조금 정책 기대감 등이 투자심리 자극하면서 상승
- 상하이시 정부, 단계별 상업시설 영업 회복. 쇼핑몰, 백화점, 슈퍼마켓 등 상업시설의 오프라인 영업 순차적으로 재개, 내달 1일부터는 통제 범위 내에서 정상적인 생활을 회복하는 관리에 나설 계획
- 국무원 부총리, 플랫폼 및 민영 경제의 지속적인 발전을 추구하며 디지털 기업의 국내외 성장을 지원
- JP모건, '투자불가' 의견 제시한 지 2개월 만에 중국 빅테크 기업 15개사에 대한 투자등급 상향
- 전일 인민은행은 7일물 역Repo를 통해 100억 위안을 공급
- 같은 날 만기도래 역Repo 100억 위안, 1년물 MLF 1000위안으로, 순회수된 유동성은 1000위안



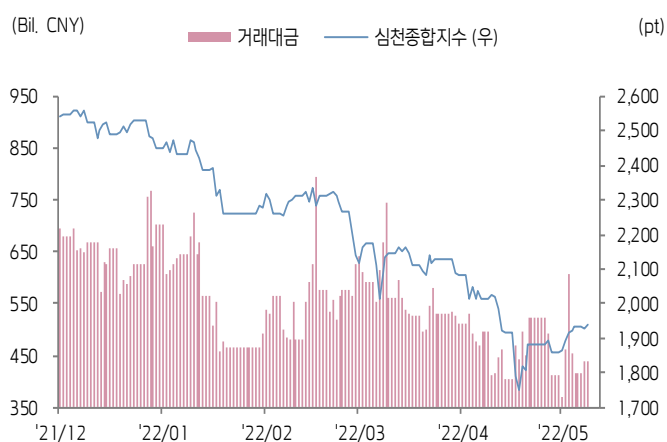


# 주식 시장 동향 (기준일: 5월 17일)

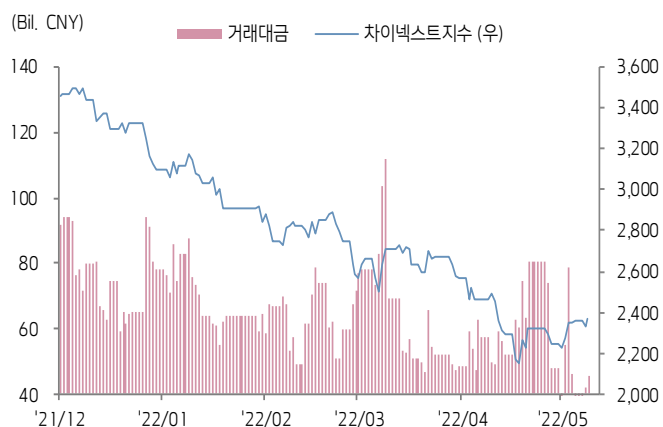
## 상해종합지수(上证指数)



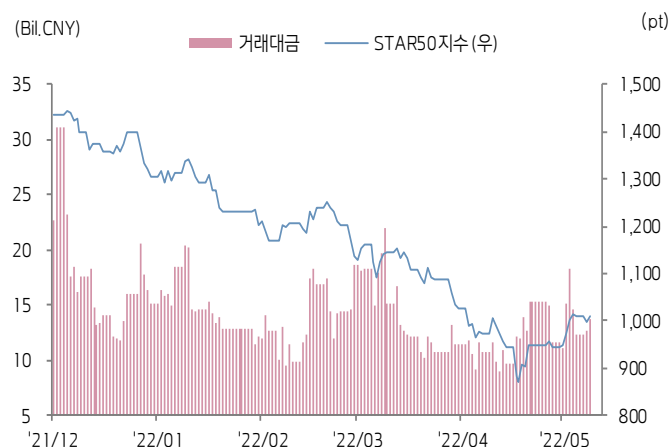
## 심천종합지수(深证综指)



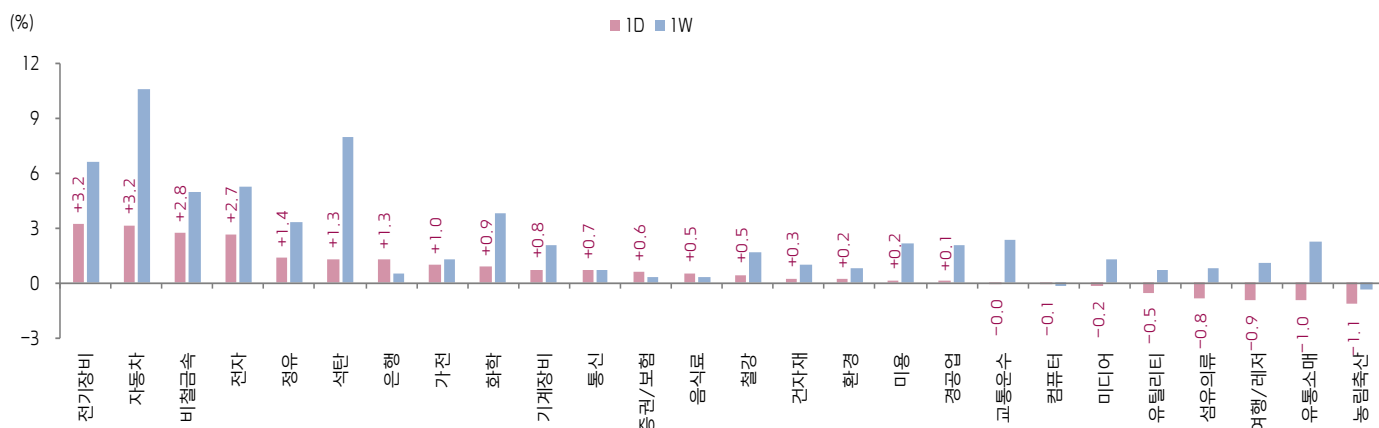
## Chinext 지수



## STAR 50 지수



## 본토 A주 업종별 수익률 1D/1W



(출처: Wind, Bloomberg, 키움증권)





# 환율 금리 동향 (기준일: 5월 17일)

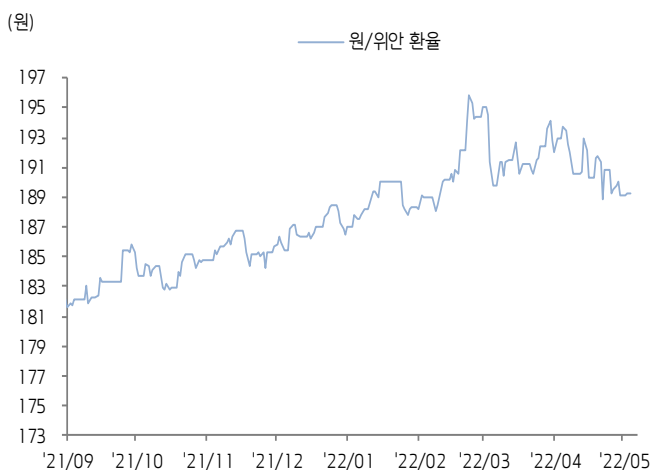
## 위안화 고시 환율



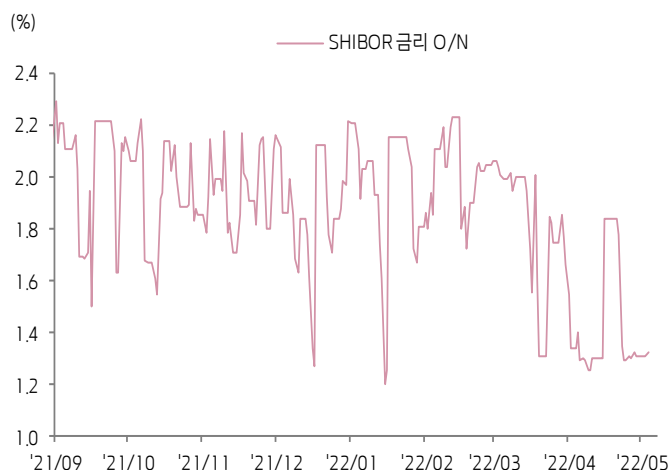
## 역내/외 위안화 환율



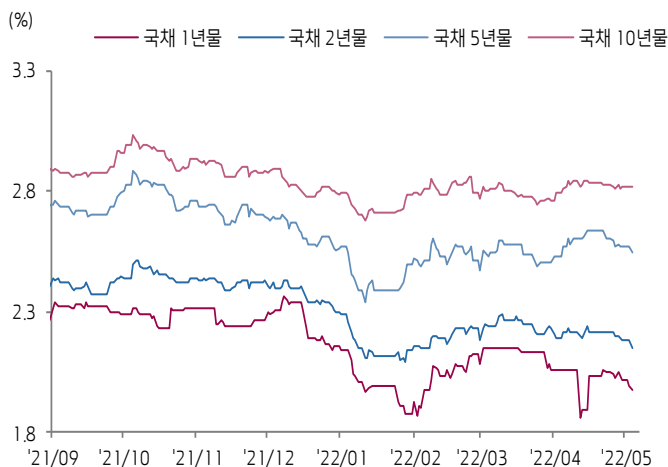
## 원/위안 환율



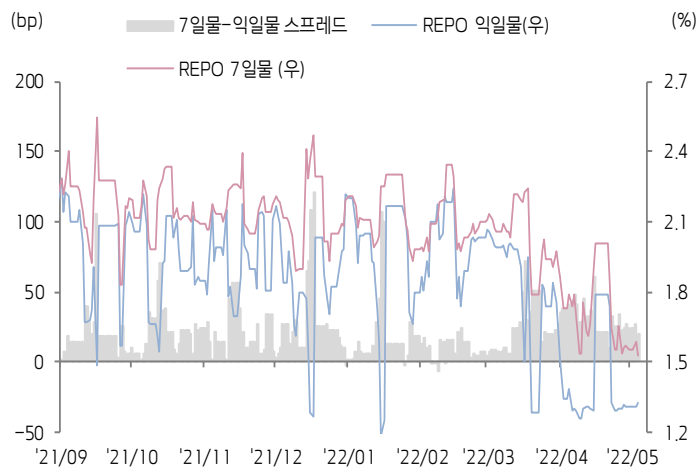
## Shibor O/N 금리



## 중국 국고채 금리



## Repo 금리



(출처: Bloomberg, 키움증권)







## 일간 상승률 상위 종목 Top5

후강통					선강통				
종목코드	종목명	업종	시가총액	등락률(%)	종목코드	종목명	업종	시가총액	등락률(%)
601368	광시 뤼청 수무	유틸리티	6,075	10.08	002309	장쑤 중리 집단	산업재	3,888	10.12
603628	Clenergy Xiamen Technology	산업재	2,848	10.05	002292	아오페이 오락	자유소비재	7,408	10.11
600395	구이저우 판장 석탄정련	에너지	20,693	10.05	000957	중통 객차	산업재	3,427	10.10
603612	Sunstone Development	소재	8,789	10.02	002342	줄리 슬링	소재	3,888	10.05
601633	장성 자동차	자유소비재	229,744	10.00	002068	장시 블랙 캣 카본 블랙	소재	7,459	10.04

(단위: 백만 위안 / 기준일: 5월 17일 / Bloomberg, 키움증권 리서치센터)



## ECONOMY 중국 경제 주요 뉴스

- 국가에너지국, 4월 중국 전국 전기 사용량이 6,362억 KWh로 YoY-1.3% 감소. 1~4월 누적 전기 사용량이 2조 6,809억 KWh로 YoY+3.4% 증가
- 제일재경, 중국 민항국이 국내 항공사들과 화상회의를 개최, 국내 항공편 지원 정책을 발표. 국무원이 국내 항공사의 국내선에 자금 지원을 제공하기로 결정. 다수 항공사는 해당 소식이 사실이라고 밝힘
- 중국신통원, 3월 중국 스마트폰 출하량(2,146만 대)이 YoY-40.5% 감소, 5G 스마트폰 출하량(1,618만 대)은 YoY-41.1%. 1Q22 출하량 6,934만 대 (YoY-29.2%), 5G 스마트폰 출하량 5,388만 대(YoY-22.9%, 총 출하량의 77.7%)
- 국가우정국, 4월 전국 택배사 업무 완료 건수가 74억 8천 건으로 YoY-11.9% 감소. 업무 매출액은 740억 5천만 위안(YoY-10.1%). 1~4월 업무 완료 건수 및 매출액은 각각 317억 건, 3,133억 위안(YoY+4.2%, YoY+2.3%)
- CAAM, 4월 중국 자동차 수출량이 14만 1천대로 MoM-17.2%, YoY -6.6% 감소. 1~4월 누적 수출량은 72만 대로 YoY+39.4% 증가



## STOCK 중국 주식 주요 뉴스

- BYD (002594.SZ), Mercedes-Benz와 공동으로 신에너지자동차 브랜드 Denza를 설립, 첫 프리미엄 MPV 제품인 Denza D9을 출시. 1년 내 3 개 모델 신규 출시, 3년 내 다양한 프리미엄 전기차 모델을 출시할 것
- China Shenhua (601088.SH, 1088.HK), 4월 석탄 판매량은 3억 6,800만 톤(YoY-15.4%), 1~4월 석탄 판매량은 14억 2,500만 톤(YoY-10.3%)
- Tongwei (600438.SH), 2021년 주주총회를 통해 올해 실리콘 가격의 고점 유지를 전망. 한편, '폴리실리콘 및 태양광셀 사업의 M/S 30%~40%까지 확대'를 목표로 제시
- TBEA (600089.SH), 동사 지배 자회사인 Xintenergyuan(新特能源)이 해당 기업 지배 신에너지 자회사에 17억 위안을 증자할 것
- Shanghai Airport (600009.SH), 4월 여객 수송량이 4.26만 연인원으로 YoY-98.93% 감소
- CEA (600115.SH), 4월 여객 회전량이 YoY-89.75% 감소
- Spring Airlines (601021.SH), 4월 여객 회전량이 YoY-52.44% 감소
- Daqo New Energy (688303.SH), 2021년 현금배당 지급 방안을 확정, 주당 0.6위안의 현금배당을 지급할 예정
- Dynanonic (300769.SZ), 올해 4월 22일~5월 16일 동사 주주인 자오쑤(赵旭)가 동사의 92.28만 주(발행주식수의 1.03%)를 매각, 지분율이 3.30%까지 축소

(출처: 초상증권, 키움증권 리서치센터 / 기준일: 5월 17일)





# China Market Summary Table

키움증권



분류	이름		지수	1D(%)	1W(%)	2W(%)	1M(%)	3M(%)	1Y(%)	YTD(%)
China Index	본토	상해종합	3,093.7	+0.6	+1.9	+1.5	-3.7	-10.7	-12.1	-15.0
		선전종합	1,940.1	+0.7	+2.4	+3.3	-3.7	-15.5	-16.4	-23.3
		CSI 300	4,005.9	+1.2	+2.2	-0.3	-4.4	-13.3	-22.7	-18.9
	역외	홍콩항생	20,602.5	+3.3	+4.9	-2.4	-4.3	-16.7	-26.9	-11.9
		홍콩항생종합	3,108.6	+3.0	+4.9	-2.6	-4.8	-17.5	-29.6	-14.3
		홍콩항생중국기업	7,076.8	+3.7	+6.3	-2.6	-4.2	-18.5	-32.6	-14.1
	기술주	홍콩항생테크	4,273.0	+5.8	+9.4	-3.1	-1.1	-23.9	-44.5	-24.7
		과창판50	1,010.4	+1.4	+3.9	+6.7	+3.8	-15.6	-24.0	-27.7
		차이넥스트	2,369.1	+1.6	+4.1	+2.2	-3.7	-15.9	-23.9	-28.7
China A Sector Index	중국 A주 업종별 지수	농림축산	3,268.0	-1.1	-0.4	+1.8	-8.1	-9.7	-15.7	-12.2
		화학	4,171.8	+0.9	+3.8	+29.9	+17.3	-11.7	+4.7	-16.7
		철강	2,476.7	+0.5	+1.7	-22.9	-30.4	-16.3	-14.4	-17.4
		비철금속	4,801.3	+2.8	+5.0	+3.4	-5.4	-14.3	+3.7	-16.5
		전자	3,721.7	+2.7	+5.2	+5.6	-0.5	-21.0	-17.0	-32.3
		가전	6,627.4	+1.0	+1.4	+2.4	+0.8	-15.5	-27.0	-19.2
		음식료	21,961.8	+0.5	+0.3	-2.2	-3.3	-12.0	-23.9	-18.8
		섬유의류	1,563.4	-0.8	+0.8	+5.0	-1.6	-12.8	-14.9	-15.2
		경공업	2,243.6	+0.1	+2.0	+5.7	-4.7	-16.1	-19.9	-22.9
		헬스케어	8,843.7	-1.2	-0.3	+1.2	-7.2	-10.1	-33.0	-22.3
		유틸리티	2,171.1	-0.5	+0.7	+3.1	+0.0	-9.0	+4.3	-17.4
		교통운수	2,261.4	-0.0	+2.4	+1.5	-3.6	-8.4	-4.3	-7.6
		부동산	3,268.0	-1.2	+2.0	-1.4	-11.3	-3.0	-12.1	-3.1
		유통소매	2,622.8	-1.0	+2.3	+0.8	-4.0	-13.8	-15.1	-15.0
		여행/레저	8,860.1	-0.9	+1.1	-1.9	-8.5	-18.6	-35.0	-19.8
		건자재	6,886.0	+0.3	+1.1	+2.5	-3.5	-13.5	-18.0	-15.7
		건축	2,178.9	-1.5	-2.6	+1.3	-1.3	-9.1	+10.5	-2.7
		전기장비	9,375.6	+3.2	+6.7	+7.7	+2.6	-12.7	+9.4	-25.2
		군수	1,400.7	+0.9	+1.0	+6.6	+1.0	-14.7	-3.6	-29.2
		컴퓨터	3,537.2	-0.1	-0.2	-1.2	-9.2	-26.4	-24.3	-31.9
		미디어	519.5	-0.2	+1.3	+1.7	-5.5	-20.4	-24.6	-28.9
		통신	1,728.5	+0.7	+0.8	+1.7	-1.7	-16.6	-5.8	-20.6
		은행	3,357.1	+1.3	+0.5	-2.8	-8.9	-10.1	-18.5	-4.8
		증권/보험	1,446.9	+0.6	+0.3	-1.4	-9.7	-18.4	-25.5	-22.7
		자동차	5,321.9	+3.2	+10.6	+11.4	+6.3	-11.0	-3.5	-20.4
		기계장비	1,292.2	+0.8	+2.1	+5.3	-3.6	-19.1	-14.0	-26.8
		석탄	2,874.1	+1.3	+8.0	+1.2	-7.8	+11.4	+43.0	+19.3
		정유	2,191.5	+1.4	+3.4	+3.7	-1.7	-10.7	-2.1	-9.8
		환경	1,781.4	+0.2	+0.8	+4.8	-4.8	-18.2	-9.7	-22.3
		미용	6,339.1	+0.2	+2.2	-1.9	-2.7	-6.5	-38.4	-17.3

Bloomberg, 키움증권 리서치센터

2022년 5월 17일

마감기준





# China Market Summary Table

분류	이름	지수	1D(%)	1W(%)	2W(%)	1M(%)	3M(%)	1Y(%)	YTD(%)
Shanghai Sector Index	Financial	4,295.4	+1.1	+0.3	-2.1	-8.8	-13.9	-21.1	-10.1
	Industrial	2,555.4	+1.4	+1.9	+1.6	+0.3	-7.6	-2.5	-15.0
	Consumer Goods	14,702.4	+0.7	+0.4	-2.4	-3.4	-14.0	-25.6	-19.8
	Energy	1,717.3	+1.4	+7.4	+1.9	-4.0	+10.8	+32.9	+19.0
	Basic Materials	2,467.7	+1.5	+3.5	+1.6	-6.8	-14.2	-13.5	-15.6
	Consumer Services	2,994.7	+1.5	+5.9	+4.0	+2.8	-14.7	-24.7	-21.2
	Utilities	2,148.0	-0.8	-0.4	+0.9	+1.1	-7.7	+11.4	-16.5
	Health Care	7,132.0	-0.7	+1.8	+2.6	-4.0	-8.8	-34.0	-23.2
	Telecommunication	2,581.3	+0.4	+1.5	+2.0	-1.1	-15.3	-2.7	-19.8
	Technology	3,201.4	+3.0	+5.3	+5.8	-0.8	-21.5	-24.6	-32.5
Shenzhen Sector Index	Manufacturing	2,479.4	+1.2	+3.3	+4.4	-2.2	-16.0	-13.6	-24.6
	IT	1,318.4	+0.0	+0.9	+3.7	-7.5	-24.7	-21.0	-31.2
	Financials	1,214.3	+0.8	+0.9	-2.4	-8.1	-11.5	-16.9	-20.5
	Real Estates	1,997.9	-1.5	+1.5	-2.3	-12.7	-3.3	-16.1	-2.9
	Agricultures	1,426.4	-1.2	-1.7	-0.7	-9.3	-11.2	-13.9	-11.0
	Wholesale & Retail	1,192.7	-1.3	+1.8	+5.2	-4.3	-13.1	-20.5	-20.4
	Transportation	1,106.6	+0.3	+0.9	+0.4	-3.1	-14.4	-9.9	-19.8
	Utilities	837.2	-0.3	+2.3	+6.3	+0.8	-11.3	+2.1	-21.2
	Business Service	964.5	+0.5	+2.2	+4.9	-3.8	-20.4	-24.7	-23.8
	Media	734.4	-0.4	+2.3	+0.5	-5.0	-21.5	-26.6	-29.9
	Construction	1,166.9	-1.9	-1.1	+10.4	+5.0	-3.8	+8.0	+0.2
	Mining	2,513.0	+1.2	+3.9	+3.0	-6.6	-2.7	+17.2	-5.1
	R&D	1,723.8	+0.3	+1.9	+0.5	-7.1	-12.3	-36.3	-24.5
	Environmental Products	584.5	-0.2	+0.1	+4.1	-7.6	-21.5	-17.6	-23.5
SHIBOR 금리	SHIBOR O/N	1.325	+1.1	+1.5	-27.9	-1.0	-31.8	-38.0	-37.8
	SHIBOR 1W	1.584	-7.6	-2.8	-21.0	-13.1	-23.0	-27.8	-30.3
	SHIBOR 1M	1.945	-1.7	-6.4	-8.5	-13.7	-16.9	-19.6	-20.0
	SHIBOR 3M	2.109	-1.7	-3.3	-4.9	-9.7	-12.5	-16.1	-15.6
	SHIBOR 6M	2.239	-0.7	-2.7	-3.7	-7.5	-9.2	-17.2	-13.6
	SHIBOR 9M	2.301	-0.5	-2.3	-3.5	-7.3	-9.4	-19.0	-13.5
	SHIBOR 1Y	2.377	-0.7	-2.7	-3.9	-7.4	-8.7	-18.9	-13.1
국고채 금리	국고채 1년물	1.974	-1.1	-2.8	-3.1	-4.3	+3.2	-17.6	-10.1
	국고채 2년물	2.150	-1.4	-2.3	-3.2	-1.8	-0.5	-15.7	-8.1
	국고채 3년물	2.544	-1.1	-1.0	-3.5	+0.5	+1.8	-13.6	-1.5
	국고채 7년물	2.819	-0.1	+0.4	-0.7	+1.0	+1.2	-10.3	+1.4
	국고채 10년물	1.325	+1.1	+1.5	-27.9	-1.0	-31.8	-38.0	-37.8
Repo 금리	Repo 익일물	1.322	+0.9	+1.4	-26.1	-1.7	-31.6	-38.4	-34.9
	Repo 7일물	1.526	-3.7	-0.7	-23.9	-11.8	-24.8	-30.2	-33.4
FX Market	달러 인덱스	103.360	-0.8	-0.5	-0.1	+2.8	+8.0	+14.6	+8.0
	달러-위안 역내환율	6.7377	-0.7	+0.0	+2.0	+5.7	+6.3	+4.6	+6.0
	달러-위안 역외환율	6.7412	-0.8	-0.1	+1.4	+5.6	+6.5	+4.6	+6.0
	달러-위안 고시환율	6.7854	-0.0	+1.1	+2.5	+6.2	+6.9	+5.5	+6.4
	원-위안 환율	189.219	-0.0	-0.1	-1.4	-2.0	+0.1	+7.3	+1.2

Bloomberg, 키움증권 리서치센터

2022년 5월 17일 마감기준



**[Compliance Notice]**

- 당사는 동 자료를 기관투자자 또는 제3자에게 사전 제공한 사실이 없습니다.
- 동 자료에 게시된 내용들은 본인의 의견을 정확하게 반영하고 있으며, 외부의 부당한 압력이나 간섭없이 작성되었음을 확인합니다.

**[고지사항]**

- 본 조사분석자료는 당사의 리서치센터가 신뢰할 수 있는 자료 및 정보로부터 얻은 것이나, 당사가 그 정확성이나 완전성을 보장할 수 없고, 통지 없이 의견이 변경될 수 있습니다.
- 본 조사분석자료는 유가증권 투자를 위한 정보제공을 목적으로 당사 고객에게 배포되는 참고자료로서, 유가증권의 종류, 종목, 매매의 구분과 방법 등에 관한 의사결정은 전적으로 투자자 자신의 판단과 책임하에 이루어져야 하며, 당사는 본 자료의 내용에 의거하여 행해진 일체의 투자행위 결과에 대하여 어떠한 책임도 지지 않으며 법적 분쟁에서 증거로 사용 될 수 없습니다.
- 본 조사 분석자료를 무단으로 인용, 복제, 전시, 배포, 전송, 편집, 번역, 출판하는 등의 방법으로 저작권을 침해하는 경우에는 관련법에 의하여 민·형사상 책임을 지게 됩니다.

