

Hong Rok-ki's  
China  
Times

“HONG CHA  
TIMES”

홍차타임즈

2022년 05월 11일

China Market Daily

■ Info. Guide

P1 Market Comment

P2 주식시장 동향

P3 일간 상승률 상위 종목

P3 경제/주식 뉴스

P4 Market  
Summary Table

키움증권 글로벌 리서치  
China Equity/Strategist  
홍록기 02-3787-4733  
RA  
조민주 02-3787-5292

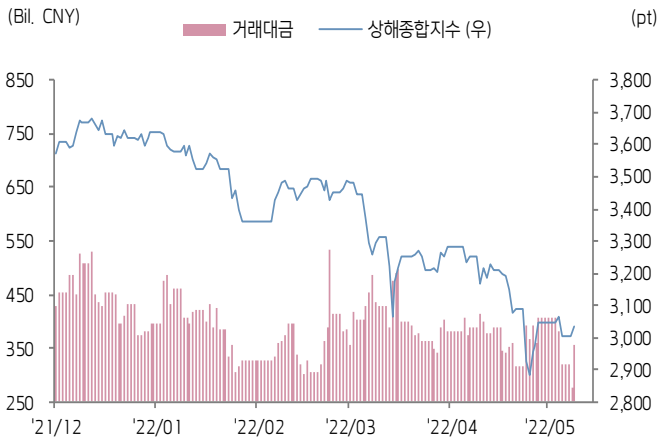
- 5/10일 기준, 상해종합: 3,035.8(+1.1%), 심천종합: 1,894.4(+1.5%), ChiNext: 2,276.3(+2.2%)
- 고시 기준환율: 달러 대비 6.7134위안 (0.4% 절하), 역내/외 위안화 환율: 6.7347/6.7477
- 전일 중국 증시는 당국의 경기 지원책 및 위안화 환율 안정 기대감에 상승
- 베이징시 정부, <디지털 경제 촉진 조례>을 통해 인터넷 인프라 및 산업 인터넷 발전을 지원할 것
- 국무원, <중소·영세기업 경영난 지원 강화 조치>를 발표. 중소·영세기업과 개인사업자를 지원하는 특별자금 조성, 국유 대형 상업은행을 통한 영세기업대출 1.6조 위안 승인을 지시
- 바이트댄스(ByteDance), 더우인(Douyin)으로 사명 변경, 공석이었던 CFO에 IPO 전문가 영입
- 홍콩 상장 임박 기대감에 관련주 주가 강세
- 전일 인민은행은 7일물 역Repo를 통해 100억 위안을 공급
- 같은 날 7일물 역Repo 만기도래 없으므로, 순공급된 유동성은 100억 위안
- **금일 주요경제지표 발표 예정**
- 4월 사회용자총액 (예상치: 2조 2,000억 위안, 이전치: 4조 6,531억 위안)
- 4월 신규위안화대출 (예상치: 1조 5,300억 위안, 이전치: 3조 1,254억 위안)
- 4월 통화공급 M2 YoY (예상치: 9.9%, 이전치: 9.7%)
- 4월 PPI/CPI YoY (예상치: 7.8%/1.8%, 이전치: 8.3%/1.5%)



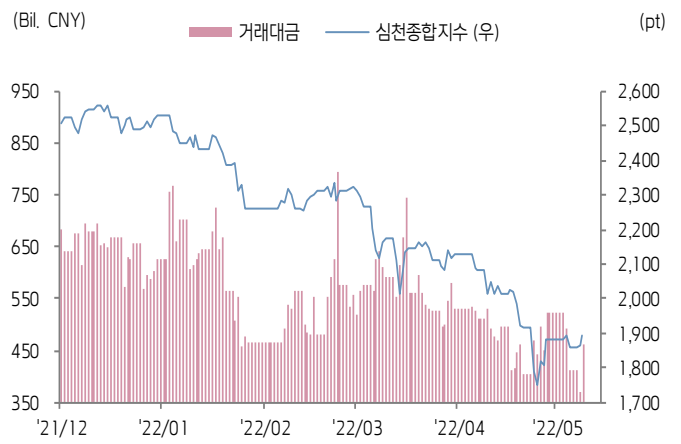


# 주식 시장 동향 (기준일: 5월 10일)

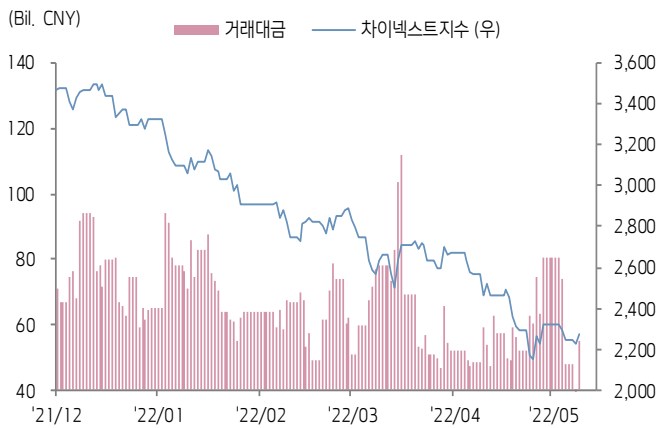
## 상해종합지수(上证指数)



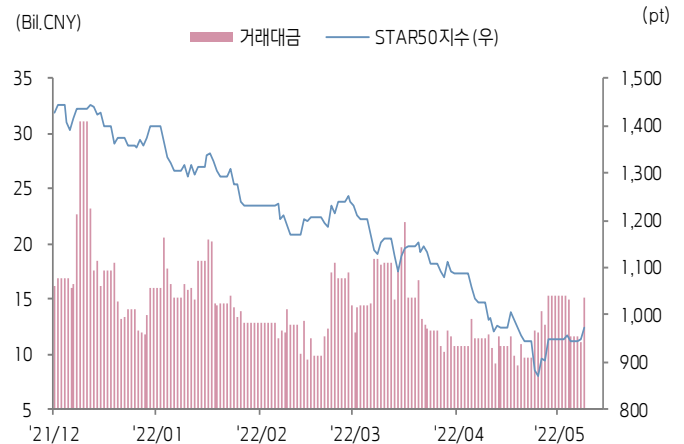
## 심천종합지수(深证综指)



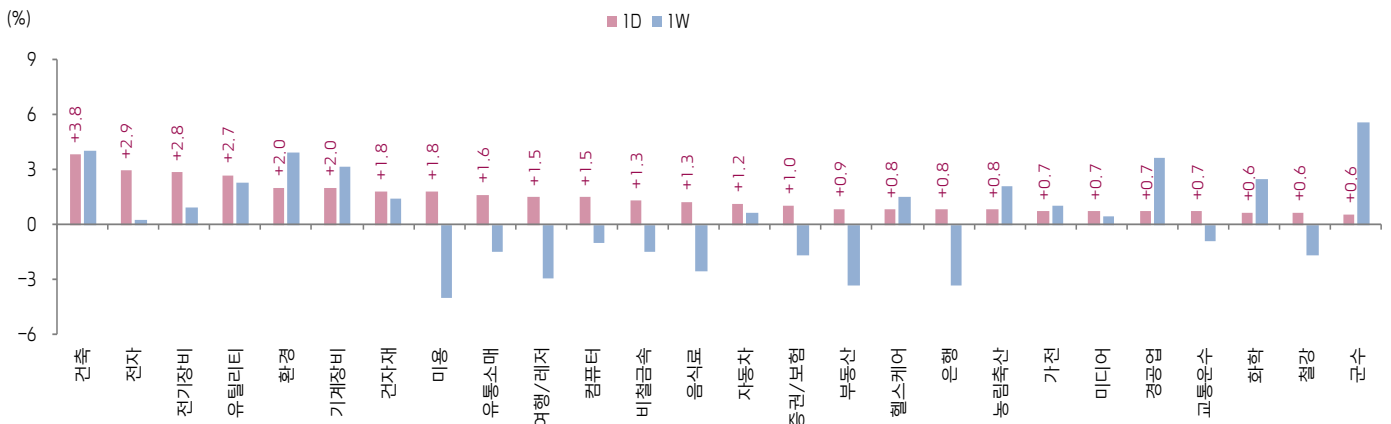
## Chinext 지수



## STAR 50 지수



## 본토 A주 업종별 수익률 1D/1W



(출처: Wind, Bloomberg, 키움증권)

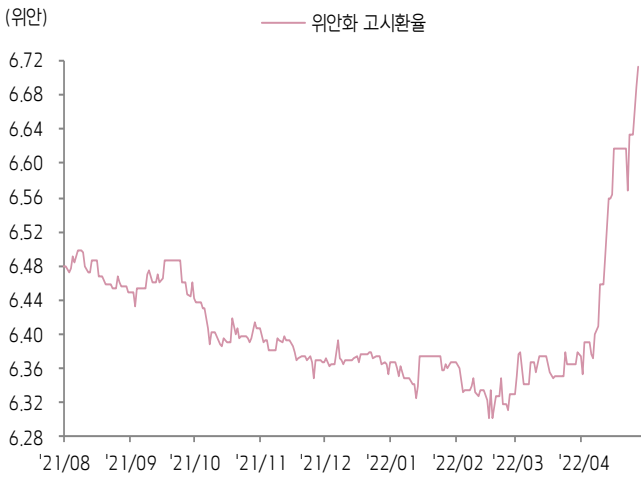




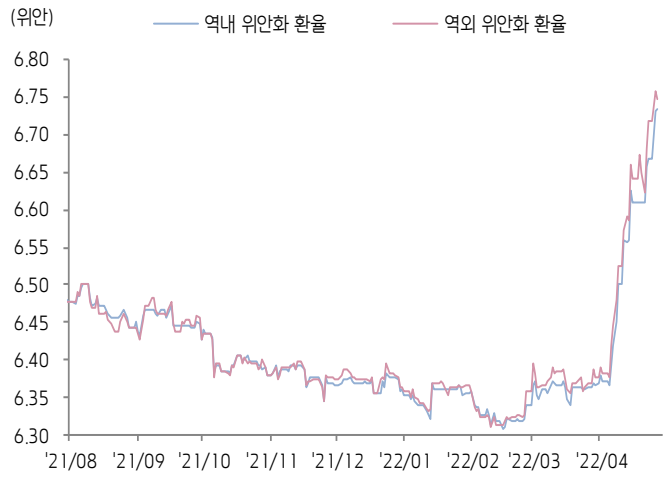


# 환율 금리 동향 (기준일: 5월 10일)

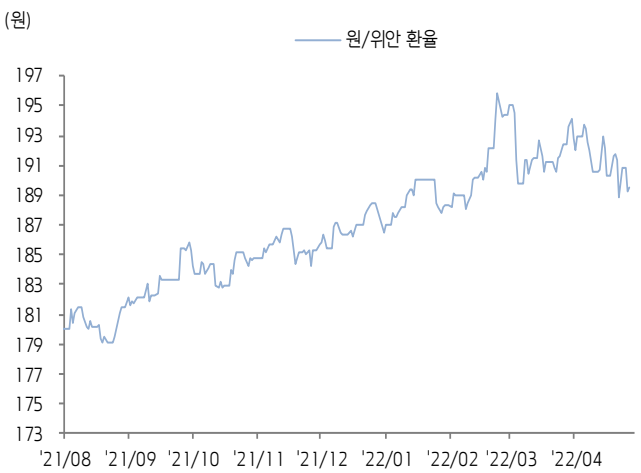
## 위안화 고시 환율



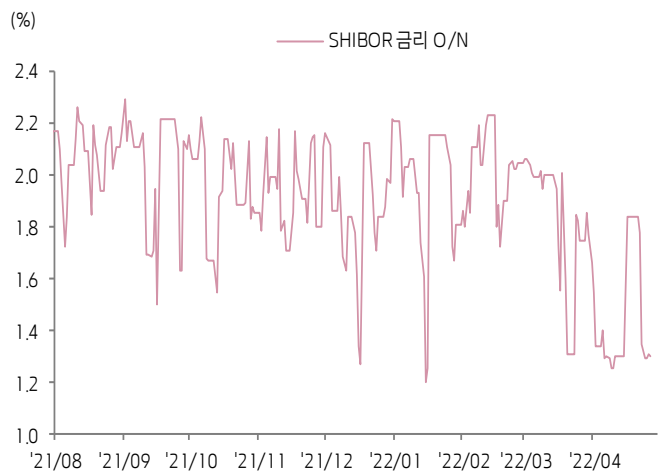
## 역내/외 위안화 환율



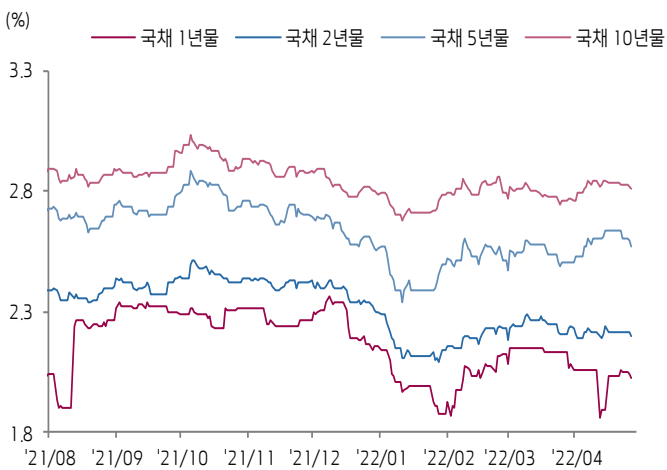
## 원/위안 환율



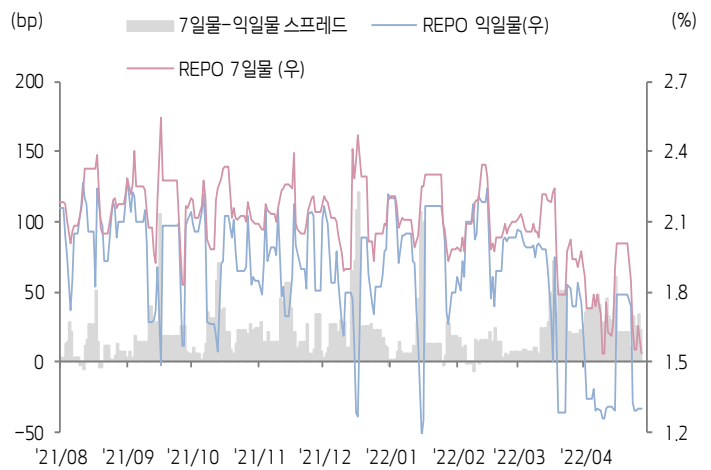
## Shibor O/N 금리



## 중국 국고채 금리



## Repo 금리



(출처: Bloomberg, 키움증권)





## 일간 상승률 상위 종목 Top5

후강통					선강통				
종목코드	종목명	업종	시가총액	등락률(%)	종목코드	종목명	업종	시가총액	등락률(%)
601368	광시 뤼청 수무	유틸리티	6,375	10.06	000068	선전 화공 SEG	정보기술	2,970	10.07
600200	장쑤 우총 산업	건강관리	4,680	10.05	000506	산둥 중문 인베스트먼트 홀딩 그	소재	3,252	10.06
600502	안후이 건공 집단	산업재	11,893	10.03	000875	지린 전력	유틸리티	18,360	10.03
600062	화룬 더블크레인 제약	건강관리	34,615	10.01	000965	텐진 텐바오 기건	부동산	9,267	10.01
600657	신다 자산	부동산	19,764	10.00	000756	산둥 신화 제약	건강관리	10,915	10.01

(단위: 백만 위안 / 기준일: 5월 10일 / Bloomberg, 키움증권 리서치센터)



## ECONOMY 중국 경제 주요 뉴스

- PBOC, <1Q22 통화정책 집행 보고서> 발표: 1) 온건한 통화정책을 통해 실물경제 지원 강도를 확대하고, 시장 심리를 진작시키며 과주기조절을 진행하는 동시에 "대수만관"을 자제할 것. 2) 각종 통화정책 수단을 활용하여 합리적인 유동성을 유지, 신용대출 총량 성장의 안정성 강화, 거시레버리지 비율 안정 유지할 것. 3) 구조적 통화정책을 적극 활용, 금융기관이 합리적으로 대출을 승인하도록 하며, 금융 자원이 핵심 분야, 취약 분야 및 코로나 영향이 심각한 기업과 산업에 집중되도록 유도. 4) 물가 추이를 면밀히 추적하여 곡식, 에너지 공급을 지원하고 물가 안정 유지. 5) 선진국 통화정책을 변화를 고려하는 동시에 "자국 중심" 통화정책 유지
- PBOC가 금리자유화조정조직(利率自律机制)에 금리 시장화 조정 체제를 수립하도록 지시. 해당 조직에 참여한 은행이 10년물 국채수익률을 비롯한 채권시장 금리와 1년물 LPR를 비롯한 대출시장 금리를 참고하여 예금 금리를 합리적으로 조정하도록 요구. 해당 체제의 수립은 은행 예금 금리 시장화 능력 향상과 은행 부채 비용 하락을 견인할 전망
- 국무원 방역 당국이 화상회의를 개최한 가운데 쑨춘란 부총리가 "동태적 제로 코로나" 원칙을 반드시 지켜야 한다고 강조
- 국무원 중소기업발전촉진 판공실, <중소·영세기업 경영난 지원 강화 조치>를 발표. 각 지방정부가 중소·영세기업과 개인사업자를 지원하는 특별자금을 조성하고 올해 국유 대형 상업은행이 보혜영세기업대출을 1.6조 위안 승인하도록 지시
- 베이징시 정부, <디지털 경제 촉진 조례>를 통해 산업 혁신을 장려할 계획. 차세대 고속 브로드밴드 및 모바일 통신 네트워크, 위성 인터넷, 양자통신 등 인터넷 인프라 건설을 지원, 자율주행차 운행과 온라인 병원 산업을 육성하며 농업, 제조업, 건설, 에너지, 금융, 의료 등 분야의 산업 인터넷 발전을 추진할 계획
- 장쑤성 쉬저우시 정부, 5월 9일부터 주택 양도 제한 기간을 단축(신규 주택은 취득 후 3년에서 2년으로, 기성주택은 3년에서 제한 기간 철폐). 2자녀 가정의 경우, 신규주택도 양도 제한 기간 비 적용
- 심천시 정부, 경기 부양 관련 14개 세부 조치 발표. 신용대출 확대, 중소·영세기업 지원 강화, 물류 네트워크 보장, 금융 서비스 강화, 수출입 편의성 향상 등 지원책 포함



## STOCK 중국 주식 주요 뉴스

- 숏폼 콘텐츠 플랫폼 틱톡의 모회사인 바이트댄스(ByteDance)가 더우인(Douyin)으로 사명 변경. 바이트댄스 산하 복수 자회사도 "더우인"으로 회사명을 바꾼 것으로 전해진 가운데 시장에서는 바이트댄스의 홍콩 상장이 압박했다는 전망이 제기된 상황
- Gotion High-Tech (002074.SZ), 아르헨티나 리튬 광산 개발 관례해서 JEMSE와 MoU 체결. 구체적인 계약 내용은 양사가 체결할 최종 협의에서 명시할 것
- Risen Energy (300118.SZ), 동사 자회사가 Shuangliang Eco-Energy Systems (600481.SH)의 100% 손자회사와 공급 계약 체결. 후자는 2022년 5월부터 2024년 12월까지 매월 일정 수량 이상의 실리콘 웨이퍼를 전자에 공급하기로 약속. 계약 금액은 약 142.72억 위안
- Changan Automobile (000625.SZ), 4월 자동차 판매량이 12만 대(YoY-42.78%), 1~4월 누적 판매량이 77만 대(YoY-9.02%)
- Great Wall Motor (601633.SH, 2333.HK), 4월 자동차 판매량이 5만 3,777대(YoY-41.41%), 생산량은 5만 5,284대(YoY-38.47%); 1~4월 누적 판매량이 33만 7,277대(YoY-21.67%), 생산량은 34만 1,190대(YoY-19.32%)
- Sichuan Swellfun (600779.SH), 40.48억 위안을 투자하여 쓰촨성 충라이(邛崃)에 2기 생산기지를 건설할 계획
- China Merchants Shekou (001979.SZ), 4월 부동산 계약 판매 면적이 58,06만 ㎡(YoY-55.91%), 부동산 계약 판매액이 140.93억 위안(YoY-52%)
- China Nuclear Engineering (601611.SH), 1~4월 누적 매출액이 330.97억 위안(YoY+26.38%), 신규 계약 금액은 394.92억 위안(YoY+15.6%)

(출처: 초상증권, 키움증권 리서치센터 / 기준일: 5월 10일)





# China Market Summary Table

분류	이름	지수	1D(%)	1W(%)	2W(%)	1M(%)	3M(%)	1Y(%)	YTD(%)	
China Index	본토	상해종합	3,035.8	+1.1	-0.4	+5.2	-6.6	-12.8	-11.4	-16.6
		선전종합	1,894.4	+1.5	+0.8	+8.1	-9.0	-18.2	-15.6	-25.1
		CSI 300	3,919.9	+1.1	-2.4	+3.6	-7.3	-15.7	-21.5	-20.7
	역외	홍콩항생	19,633.7	-1.8	-7.0	-1.5	-10.2	-20.9	-31.3	-16.1
		홍콩항생종합	2,964.1	-1.7	-7.1	-1.3	-10.2	-21.5	-33.7	-18.3
		홍콩항생중국기업	6,658.3	-2.2	-8.4	-1.3	-11.1	-23.7	-37.5	-19.2
	기술주	홍콩항생테크	3,906.4	-3.2	-11.4	-0.2	-11.7	-30.7	-50.5	-31.1
		과창판50	972.1	+2.7	+2.6	+12.0	-5.4	-19.7	-22.5	-30.5
		차이넥스트	2,276.3	+2.2	-1.8	+5.9	-11.4	-21.1	-22.1	-31.5
China A Sector Index	중국 A주 업종별 지수	농림축산	3,279.8	+0.8	+2.1	+2.8	-6.8	-12.1	-12.7	-11.8
		화학	4,019.1	+0.6	+2.5	+26.0	+14.3	-14.1	+1.0	-19.7
		철강	2,434.4	+0.6	-1.7	-23.7	-30.8	-18.6	-23.2	-18.8
		비철금속	4,573.1	+1.3	-1.5	+10.8	-12.6	-16.2	-6.3	-20.5
		전자	3,536.1	+2.9	+0.3	+10.3	-9.5	-25.4	-19.1	-35.6
		가전	6,538.7	+0.7	+1.1	+9.5	+0.7	-18.7	-28.2	-20.3
		음식료	21,891.9	+1.3	-2.5	+1.4	+0.6	-10.8	-17.0	-19.1
		섬유의류	1,551.2	+0.2	+4.1	+6.3	-5.7	-13.4	-15.5	-15.9
		경공업	2,198.6	+0.7	+3.6	+7.9	-9.1	-18.5	-22.1	-24.4
		헬스케어	8,872.1	+0.8	+1.5	+6.1	-8.2	-9.8	-27.4	-22.1
		유틸리티	2,155.8	+2.7	+2.3	+7.2	-3.5	-12.0	+4.2	-18.0
		교통운수	2,209.0	+0.7	-0.9	+4.1	-4.6	-11.6	-5.3	-9.8
		부동산	3,205.1	+0.9	-3.3	+1.2	-15.6	-6.1	-12.2	-4.9
		유통소매	2,563.4	+1.6	-1.5	+2.4	-3.3	-14.3	-15.2	-16.9
		여행/레저	8,759.9	+1.5	-3.0	+2.7	-10.1	-18.1	-33.0	-20.7
		건자재	6,813.7	+1.8	+1.4	+7.1	-9.4	-13.9	-18.9	-16.6
		건축	2,237.4	+3.8	+4.0	+11.9	-4.2	-4.7	+13.2	-0.1
		전기장비	8,788.2	+2.8	+0.9	+14.2	-10.9	-19.9	+5.1	-29.9
		군수	1,386.6	+0.6	+5.6	+19.3	-4.9	-16.5	+0.9	-29.9
		컴퓨터	3,543.4	+1.5	-1.0	+7.2	-13.8	-28.0	-21.2	-31.8
		미디어	513.0	+0.7	+0.4	+8.4	-12.6	-21.1	-23.7	-29.7
		통신	1,715.4	+1.5	+1.0	+7.4	-7.9	-18.5	-4.1	-21.2
		은행	3,340.7	+0.8	-3.3	-1.5	-9.6	-11.2	-17.3	-5.3
		증권/보험	1,441.9	+1.0	-1.7	+1.8	-10.7	-20.8	-22.5	-23.0
		자동차	4,809.9	+1.2	+0.7	+8.5	-6.5	-20.9	-9.5	-28.1
		기계장비	1,265.8	+2.0	+3.2	+11.9	-10.1	-21.3	-14.9	-28.3
		석탄	2,660.6	-2.7	-6.3	+2.7	-10.4	+5.0	+22.6	+10.5
		정유	2,120.2	-1.9	+0.3	+7.7	-6.6	-13.8	-6.5	-12.7
환경	1,767.2	+2.0	+3.9	+9.3	-10.4	-18.8	-8.7	-22.9		
미용	6,203.2	+1.8	-4.0	-0.5	-3.3	-8.8	-34.9	-19.1		

Bloomberg, 키움증권 리서치센터

2022년 5월 10일

마감기준





# China Market Summary Table

분류	이름	지수	1D(%)	1W(%)	2W(%)	1M(%)	3M(%)	1Y(%)	YTD(%)
Shanghai Sector Index	Financial	4,280.5	+0.9	-2.4	-0.5	-9.5	-14.6	-19.4	-10.5
	Industrial	2,508.1	+1.0	-0.2	+10.0	-4.2	-10.9	-2.5	-16.6
	Consumer Goods	14,637.4	+1.6	-2.9	+0.0	+1.3	-12.3	-20.0	-20.1
	Energy	1,599.1	-2.6	-5.2	+3.2	-8.4	+4.3	+18.1	+10.8
	Basic Materials	2,385.1	-0.3	-1.8	+6.4	-12.8	-16.0	-19.7	-18.4
	Consumer Services	2,827.6	+1.6	-1.8	+5.5	-0.3	-20.1	-26.8	-25.6
	Utilities	2,157.4	+2.7	+1.4	+6.5	-1.5	-10.9	+12.2	-16.2
	Health Care	7,007.9	+1.0	+0.8	+5.4	-6.1	-10.9	-29.7	-24.5
	Telecommunication	2,542.4	+1.6	+0.5	+7.2	-7.9	-17.7	-2.2	-21.1
	Technology	3,040.8	+3.5	+0.5	+10.2	-10.0	-26.3	-25.6	-35.9
Shenzen Sector Index	Manufacturing	2,401.2	+1.7	+1.1	+9.8	-8.9	-19.1	-13.5	-27.0
	IT	1,306.2	+1.8	+2.7	+10.7	-14.8	-26.3	-18.3	-31.8
	Financials	1,203.6	+0.8	-3.2	+1.9	-9.0	-17.3	-13.8	-21.2
	Real Estates	1,969.1	+0.8	-3.7	-0.1	-16.8	-6.8	-16.7	-4.3
	Agricultures	1,450.4	+0.3	+0.9	+0.7	-7.6	-12.2	-10.9	-9.5
	Wholesale & Retail	1,172.2	+0.9	+3.4	+9.5	-6.9	-15.9	-18.9	-21.8
	Transportation	1,096.3	+0.6	-0.5	+7.7	-1.5	-18.0	-8.8	-20.6
	Utilities	818.6	+3.0	+4.0	+11.3	-5.4	-14.5	-0.2	-23.0
	Business Service	943.3	+1.2	+2.6	+10.9	-9.5	-21.1	-25.2	-25.5
	Media	717.6	+0.6	-1.8	+6.0	-12.0	-21.4	-27.8	-31.5
	Construction	1,179.9	+5.1	+11.6	+21.2	-3.7	+1.3	+8.2	+1.3
	Mining	2,418.8	+0.1	-0.8	+12.1	-7.6	-5.1	+9.4	-8.6
	R&D	1,691.3	+1.6	-1.3	+2.0	-8.6	-13.4	-35.0	-25.9
	Environmental Products	584.2	+2.7	+4.0	+9.1	-13.7	-21.6	-16.7	-23.5
SHIBOR 금리	SHIBOR O/N	1.305	-0.3	-29.0	-0.1	-25.5	-24.5	-21.5	-38.7
	SHIBOR 1W	1.630	-10.1	-18.7	-3.0	-17.9	-18.9	-14.6	-28.2
	SHIBOR 1M	2.078	-0.5	-2.2	-4.1	-9.5	-13.2	-14.7	-14.5
	SHIBOR 3M	2.181	-0.2	-1.6	-3.2	-7.7	-10.9	-14.2	-12.8
	SHIBOR 6M	2.300	-0.2	-1.0	-2.3	-5.9	-7.8	-15.7	-11.2
	SHIBOR 9M	2.356	-0.3	-1.2	-2.4	-6.0	-8.8	-17.3	-11.4
	SHIBOR 1Y	2.442	-0.3	-1.3	-2.6	-5.6	-8.0	-17.1	-10.7
국고채 금리	국고채 1년물	2.030	-0.6	-0.3	+7.0	-5.1	+6.2	-15.3	-7.5
	국고채 2년물	2.200	-0.9	-0.9	+0.5	-0.5	+4.3	-13.0	-6.0
	국고채 3년물	2.569	-1.0	-2.6	-1.3	+2.4	+6.1	-11.8	-0.5
	국고채 7년물	2.808	-0.4	-1.1	-0.8	+1.8	+2.9	-10.6	+1.0
	국고채 10년물	1.305	-0.3	-29.0	-0.1	-25.5	-24.5	-21.5	-38.7
Repo 금리	Repo 익일물	1.303	+0.0	-27.1	-0.2	-24.9	-23.8	-21.7	-35.9
	Repo 7일물	1.537	-6.9	-23.4	-4.6	-20.8	-22.7	-16.8	-32.9
FX Market	달러 인덱스	103.920	+0.3	+0.4	+1.6	+4.1	+8.8	+15.2	+8.6
	달러-위안 역내환율	6.7347	+0.1	+1.9	+2.7	+5.8	+5.8	+5.0	+6.0
	달러-위안 역외환율	6.7477	-0.1	+1.5	+2.4	+5.9	+6.0	+5.1	+6.1
	달러-위안 고시환율	6.7134	+0.4	+1.4	+2.4	+5.5	+5.5	+4.2	+5.3
	원-위안 환율	189.476	+0.1	-1.2	-0.7	-1.6	+0.9	+9.2	+1.3

Bloomberg, 키움증권 리서치센터

2022년 5월 10일 마감기준



**[Compliance Notice]**

- 당사는 동 자료를 기관투자자 또는 제3자에게 사전 제공한 사실이 없습니다.
- 동 자료에 게시된 내용들은 본인의 의견을 정확하게 반영하고 있으며, 외부의 부당한 압력이나 간섭없이 작성되었음을 확인합니다.

**[고지사항]**

- 본 조사분석자료는 당사의 리서치센터가 신뢰할 수 있는 자료 및 정보로부터 얻은 것이나, 당사가 그 정확성이나 완전성을 보장할 수 없고, 통지 없이 의견이 변경될 수 있습니다.
- 본 조사분석자료는 유가증권 투자를 위한 정보제공을 목적으로 당사 고객에게 배포되는 참고자료로서, 유가증권의 종류, 종목, 매매의 구분과 방법 등에 관한 의사결정은 전적으로 투자자 자신의 판단과 책임하에 이루어져야 하며, 당사는 본 자료의 내용에 의거하여 행해진 일체의 투자행위 결과에 대하여 어떠한 책임도 지지 않으며 법적 분쟁에서 증거로 사용 될 수 없습니다.
- 본 조사 분석자료를 무단으로 인용, 복제, 전시, 배포, 전송, 편집, 번역, 출판하는 등의 방법으로 저작권을 침해하는 경우에는 관련법에 의하여 민·형사상 책임을 지게 됩니다.

