

Hong Rok-ki's China Times

“HONG CHA TIMES”

홍차타임즈

2022년 04월 26일

China Market Daily

■ Info. Guide

P1 Market Comment

P2 주식시장 동향

P3 일간 상승률 상위 종목

P3 경제/주식 뉴스

P4 Market
Summary Table

키움증권 글로벌 리서치
China Equity/Strategist
홍록기 02-3787-4733
RA
조민주 02-3787-5292

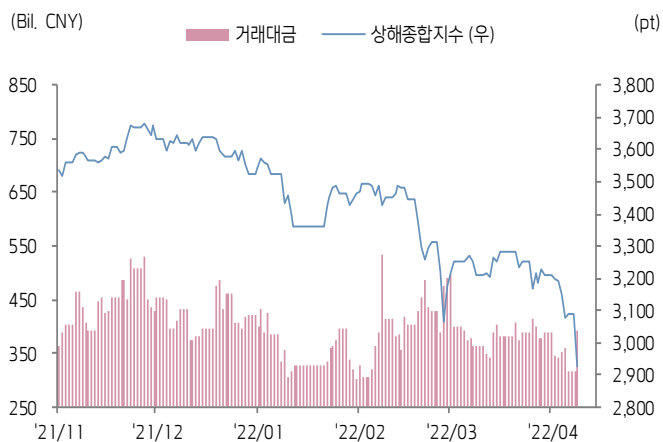
- 4/25일 기준, 상해종합: 2,928.5(-5.1%), 심천종합: 1,790.0(-6.5%), ChiNext: 2,169.0(-5.6%)
- 고시 기준환율: 달러 대비 6.4909위안(0.5% 절하), 역내/외 위안화 환율: 6.5594/6.5721
- 전일 중국 증시는 베이징시 봉쇄 우려와 위안화 가치 하락, 미국의 기준금리 인상 여파로 낙폭 확대
- 달러 대비 위안화 기준 환율, 작년 8월 23일 이후 약 8개월 만의 최저치 기록
- PBOC·CBIRC·CSRC·SAFE 등 부처, 금융자본시장 안정을 위한 중요 아젠다 발표했으나, 투자 심리 회복에는 역부족
- 상하이 내 코로나19 사망자 역대 최대치 경신. 최근 베이징 내 확진자 증가하면서, 차오양구 등 일부 지역 이동 통제, 주민 전체를 대상으로 핵산 검사 진행
- 전일 인민은행은 25bp 기준을 인하 적용, 5,300억 위안 규모의 유동성 공급
- 같은 날 7일물 역Repo를 통해 100억 위안을 공급
- 같은 날 7일물 역Repo 만기도래 100억 위안으로, 순공급된 유동성은 없음



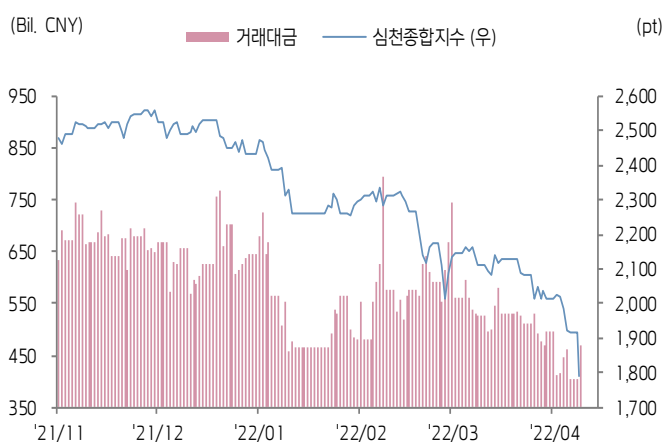


주식 시장 동향 (기준일: 4월 25일)

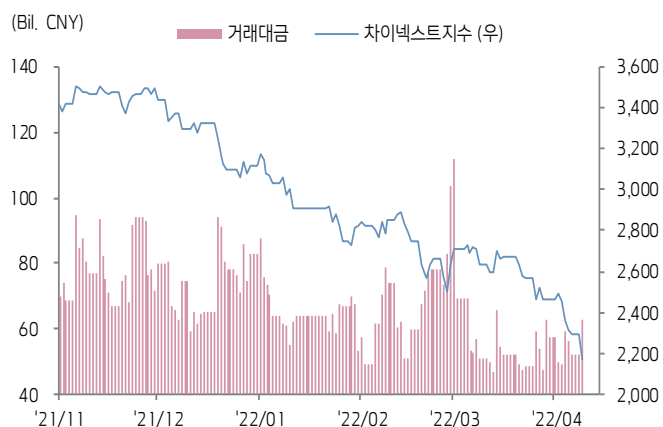
상해종합지수(上证指数)



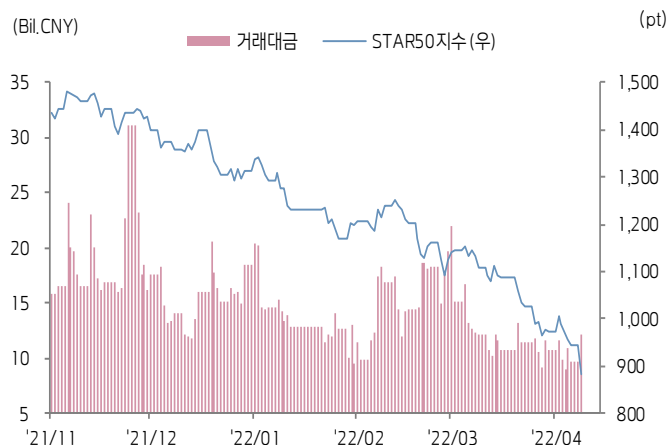
심천종합지수(深证综指)



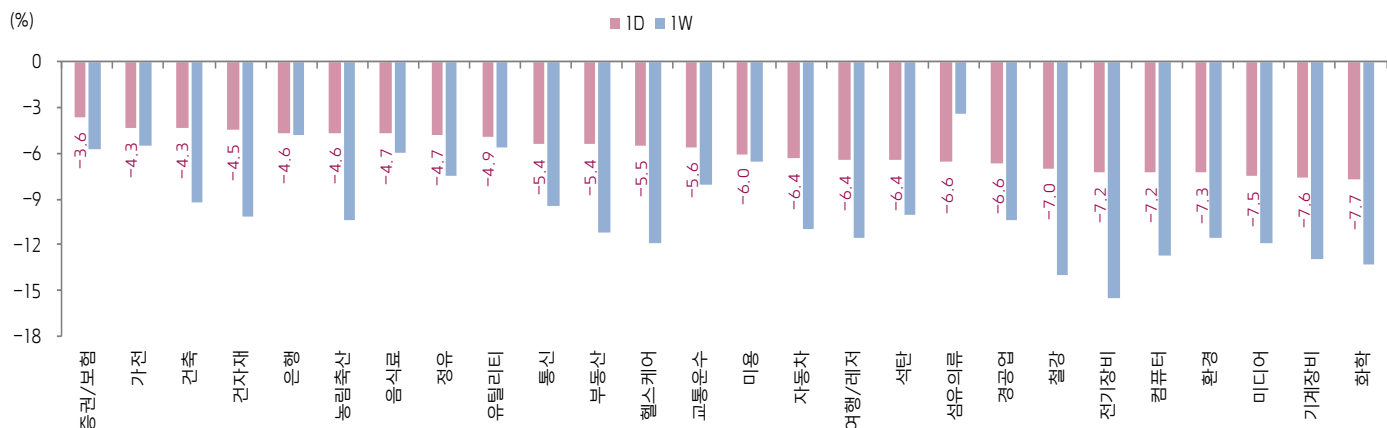
Chinext 지수



STAR 50 지수



본토 A주 업종별 수익률 1D/1W



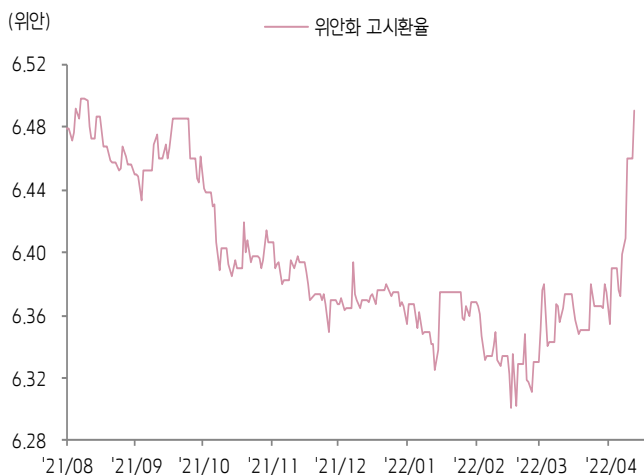
(출처: Wind, Bloomberg, 키움증권)



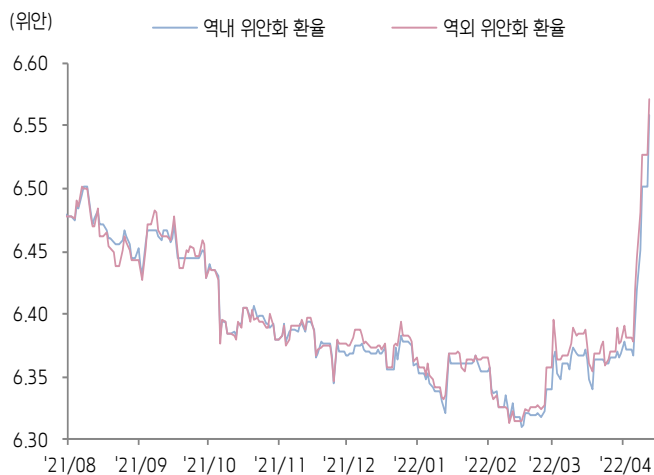


환율 금리 동향 (기준일: 4월 25일)

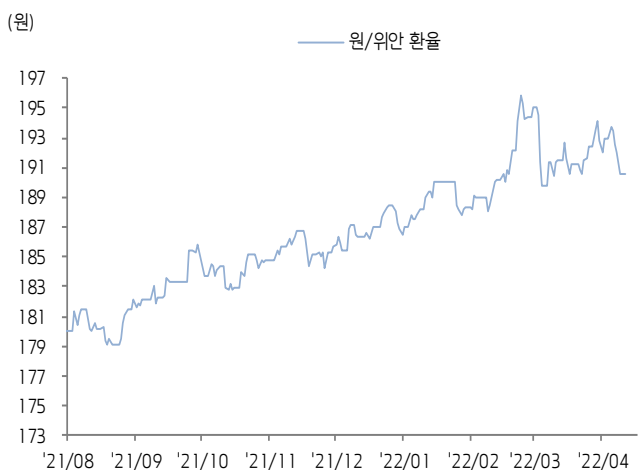
위안화 고시 환율



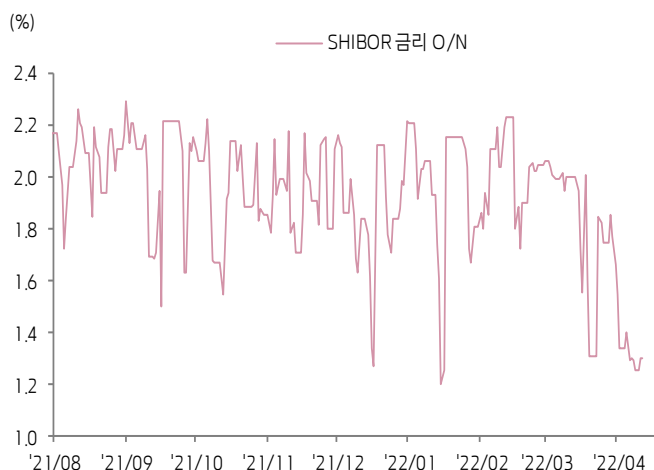
역내/외 위안화 환율



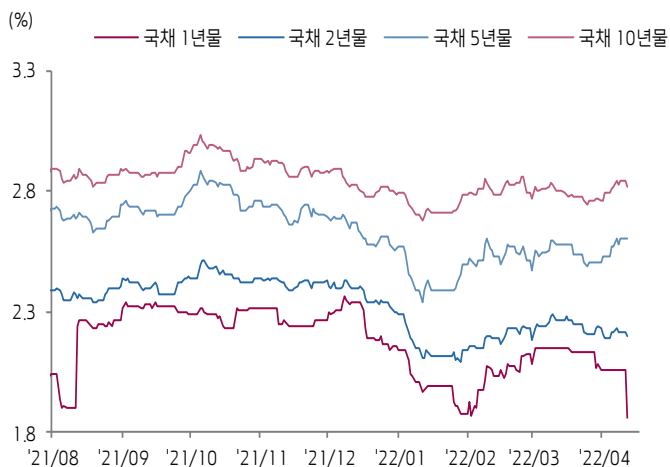
원/위안 환율



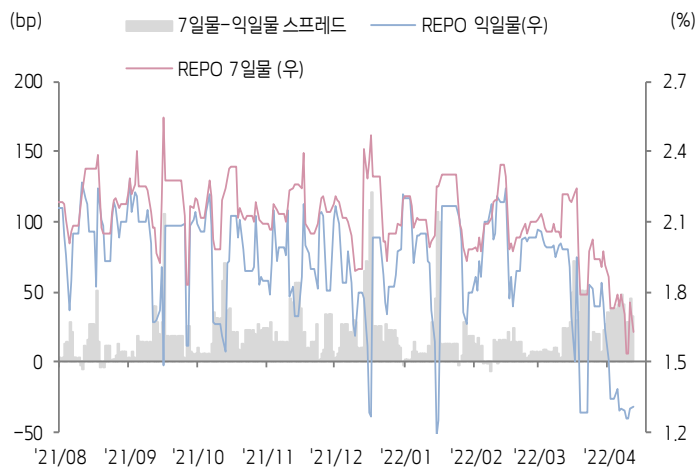
Shibor O/N 금리



중국 국고채 금리



Repo 금리



(출처: Bloomberg, 키움증권)





일간 상승률 상위 종목 Top5

후강통					선강통				
종목코드	종목명	업종	시가총액	등락률(%)	종목코드	종목명	업종	시가총액	등락률(%)
600909	화안 증권	금융	24,193	10.04	002550	창저우 첸홍 생화제약	건강관리	6,937	9.94
603595	Zhejiang Tony Electronic	산업재	5,976	10.03	002305	난궈 치업	부동산	4,440	9.87
600062	화룬 더블크레인 제약	건강관리	25,945	10.00	002038	베이징SL제약	건강관리	10,243	8.02
600221	하이난 항공 공고	산업재	58,685	4.73	000564	공사오 다지 집단	자유소비재	19,355	5.21
600526	저장 페이더 환경과학기술	산업재	3,273	3.28	002099	저장 히소알 제약	건강관리	10,133	1.62

(단위: 백만 위안 / 기준일: 4월 25일 / Bloomberg, 키움증권 리서치센터)



ECONOMY 중국 경제 주요 뉴스

- PBOC 통화정책 위원장 왕이밍(王—鳴), 반드시 더욱 강력한 정책을 통해 2Q22 5% 이상의 GDP 성장을 실현, 5.5%의 연간 성장률 목표 달성을 이룰 것. 중국 내수 확대, 공급 체인 안정, 시장 안정화를 적극 도모할 것
- PBOC·CBIRC·CSRC·SAFE, 자본시장·통화정책, 외환 개혁 등 중요 아젠다 논의. 1) CSRC, 시장 이슈에 신속히 대처, 시장의 활력을 불어넣어 자본시장의 안정적인 운영을 추진할 것. 2) CBIRC, 안정적인 시장 운영을 적극 지원하고 더욱 많은 해외 투자자의 직접투자과 증권투자를 유치할 것. 3) PBOC, 정책 시행 강도를 확대하고 실물 경제의 지원 강도 강화, 경제 안정 유지. 4) SAFE, 외환 시장의 개혁 개방 강화, 대외 무역 및 투자의 편리성, 중소기업 중심의 외환 서비스 개선
- PBOC 이강(易綱) 총재, 중국 통화정책의 최우선 목표는 물가 및 고용 안정임을 강조
- NDRC, 최근 전문가 회의를 열어 글로벌 물가 현황을 논의
- 장쑤성 쑤저우시, 21일부터 주택공적금 대출 최대 한도를 상향 조정. 가계 대출 상한 70만 위안→90만 위안, 개인 대출 상한 45만 위안→60만 위안
- 교통운송부, 춘절기 농업 생산 보장을 위해 농업농촌부와 협력. 농업 생산에 필요한 운송 수요를 파악하고 운송 보장에 주력할 것. 비료·농약·종자·농기계 및 부품 등을 운송 보장 리스트에 포함
- 공신부, 코로나 확산 및 지정학적 이슈로 철강산업의 부담이 증가하며 단기 내 수급 부진 또한 개선되기 어려울 것. 중점 기업을 대상으로 운영 보장 방안을 제정 중
- 상해증권부, 3월부터 현재까지 20개 성시(省市)가 화이트리스트 등 조업 재개 지원 조치를 발표. 공신부가 3월부터 중점 산업체인의 화이트리스트 제도를 시행한 이후 현재까지 2,000여개 기업이 이에 포함
- CPCA(중국승용차연합회), 3월 신에너지자동차 판매량은 2만 1,700대 (YoY+78%), 1Q22 판매량은 4만 대 (YoY+100%)



STOCK 중국 주식 주요 뉴스

- CATL (300750.CH), 28일 발표 예정이었던 1Q22 실적 발표를 정보 공개의 정확성과 퀄리티 보장을 위해 30일로 연기
- BYD (002594.CH), 주당 최대 300위안에 18억~18.5억 위안 규모의 자사주를 매입, 최대 1.2만 명의 직원에게 우리사주 주식을 무상으로 발행할 것
- Easpring (300073.CH), Lishen Battery와 MOU 체결, 양사는 리튬전지배터리 양극재, 회수 등의 분야에서 협력을 진행할 예정
- China Tourism Group Duty Free (601888.CH), 2021년 순이익은 96.54억 위안(YoY+57.23%), 10주당 15위안 현금배당 지급 예정. 1Q22 순이익은 25.63억 위안(YoY-9.99%)
- China Merchants Bank (600036.CH, 3968.HK), 1Q22 매출액은 919.9억 위안(YoY+8.54%), 순이익은 360.22억 위안(YoY+12.52%)
- Wuxi Lead Intelligent (300450.CH), 1Q22 매출액은 29.26억 위안(YoY+142.41%), 순이익은 3.46억 위안(YoY+72.5%)
- Western Mining (601168.CH), 1Q22 잠정 순이익은 YoY 대비 2.7억 위안(57%) 증가할 것으로 전망
- Aofei Data Tech (300738.CH), 2021년 매출액은 12.05억 위안(YoY+43.35%), 순이익은 1.44억 위안(YoY-7.67%), 비경상손익 제외 순이익은 1.53억 위안(YoY+28.08%), 10주당 8주 및 0.45위안의 현금배당 지급

(출처: 초상증권, 키움증권 리서치센터 / 기준일: 4월 25일)





China Market Summary Table

분류		이름	지수	1D(%)	1W(%)	2W(%)	1M(%)	3M(%)	1Y(%)	YTD(%)
China Index	본토	상해종합	2,928.5	-5.1	-8.4	-7.5	-8.8	-14.7	-15.7	-19.5
		선전종합	1,790.0	-6.5	-11.5	-11.0	-15.3	-22.6	-22.1	-29.3
		CSI 300	3,814.9	-4.9	-8.4	-7.0	-8.6	-18.5	-25.7	-22.8
	역외	홍콩항생	19,869.3	-3.7	-7.7	-6.3	-7.2	-18.0	-31.7	-15.1
		홍콩항생종합	2,993.4	-4.0	-8.3	-6.3	-7.3	-19.1	-34.6	-17.5
		홍콩항생중국기업	6,684.7	-4.1	-9.5	-7.3	-8.2	-21.4	-39.6	-18.8
	기술주	홍콩항생테크	3,806.2	-4.9	-11.9	-9.2	-13.1	-31.5	-55.1	-32.9
		과창판50	884.3	-6.1	-12.0	-10.6	-20.1	-30.8	-32.6	-36.8
		차이넥스트	2,169.0	-5.6	-12.8	-11.9	-17.8	-27.1	-27.6	-34.7
China A Sector Index	중국 A주 업종별 지수	농림축산	3,295.6	-4.6	-10.4	-8.2	-8.9	-5.2	-16.8	-11.4
		화학	3,762.1	-7.7	-13.3	+4.8	+4.0	-16.9	-4.4	-24.9
		철강	2,371.4	-7.0	-13.9	-34.0	-34.4	-16.5	-18.5	-20.9
		비철금속	4,272.6	-8.4	-15.6	-14.0	-20.8	-19.8	-2.1	-25.7
		전자	3,300.7	-7.8	-14.2	-11.1	-21.9	-32.9	-29.4	-39.9
		가전	6,153.0	-4.3	-5.5	-2.5	-4.4	-24.1	-35.2	-25.0
		음식료	21,257.3	-4.7	-6.0	+0.9	-0.8	-15.0	-25.0	-21.4
		섬유의류	1,544.3	-6.6	-3.4	-4.0	-7.5	-10.4	-14.3	-16.3
		경공업	2,101.6	-6.6	-10.3	-10.8	-14.0	-21.1	-25.9	-27.8
		헬스케어	8,348.1	-5.5	-11.9	-11.9	-16.6	-16.4	-32.0	-26.7
		유틸리티	2,054.6	-4.9	-5.6	-5.3	-7.6	-11.5	-1.5	-21.8
		교통운수	2,157.1	-5.6	-8.0	-6.0	-3.8	-9.1	-8.1	-11.9
		부동산	3,165.0	-5.4	-11.1	-13.4	-6.1	-6.4	-15.6	-6.1
		유통소매	2,503.8	-5.2	-8.4	-3.3	-4.3	-13.2	-19.0	-18.8
		여행/레저	8,654.3	-6.4	-11.6	-9.2	-9.9	-17.5	-35.1	-21.6
		건자재	6,351.9	-4.5	-10.2	-13.4	-6.7	-17.7	-25.1	-22.2
		건축	1,977.5	-4.3	-9.2	-14.8	-8.7	-9.9	-1.2	-11.7
		전기장비	7,890.6	-7.2	-15.5	-15.4	-24.0	-30.1	-6.1	-37.1
		군수	1,220.7	-8.0	-13.8	-12.3	-21.1	-26.5	-15.3	-38.3
		컴퓨터	3,446.5	-7.2	-12.7	-12.1	-19.8	-31.6	-27.4	-33.7
		미디어	481.2	-7.5	-11.9	-15.3	-17.6	-25.7	-30.6	-34.1
		통신	1,625.4	-5.4	-9.4	-9.3	-16.5	-19.3	-13.0	-25.4
		은행	3,406.7	-4.6	-4.7	-6.3	-1.8	-7.4	-15.3	-3.4
		증권/보험	1,471.8	-3.6	-5.7	-5.8	-5.8	-17.2	-24.3	-21.4
		자동차	4,552.4	-6.4	-10.9	-7.2	-14.3	-25.0	-17.4	-32.0
		기계장비	1,167.4	-7.6	-13.0	-13.8	-18.8	-26.8	-24.5	-33.8
		석탄	2,707.7	-6.4	-10.0	-7.5	-4.6	+13.1	+41.7	+12.4
		정유	2,033.6	-4.7	-7.5	-9.1	-8.3	-13.4	-6.7	-16.3
		환경	1,651.9	-7.3	-11.6	-13.5	-17.0	-19.8	-17.3	-28.0
		미용	6,067.0	-6.0	-6.6	-3.3	-5.5	-10.3	-36.9	-20.9

Bloomberg, 키움증권 리서치센터

2022년 4월 25일

마감기준





China Market Summary Table

분류	이름	지수	1D(%)	1W(%)	2W(%)	1M(%)	3M(%)	1Y(%)	YTD(%)
Shanghai Sector Index	Financial	4,367.4	-4.2	-4.6	-5.7	-3.2	-10.7	-18.9	-8.6
	Industrial	2,293.7	-5.5	-10.8	-9.8	-11.8	-18.0	-11.9	-23.7
	Consumer Goods	14,345.8	-4.3	-5.7	+2.2	-1.8	-14.4	-25.2	-21.7
	Energy	1,609.5	-4.8	-7.4	-6.8	-2.6	+11.1	+33.7	+11.5
	Basic Materials	2,292.4	-6.8	-12.6	-13.8	-13.4	-16.3	-17.9	-21.6
	Consumer Services	2,701.2	-4.4	-7.8	-0.6	-6.2	-24.7	-31.7	-28.9
	Utilities	2,061.1	-3.7	-3.6	-3.6	-3.2	-9.1	+8.3	-19.9
	Health Care	6,608.3	-5.2	-11.0	-9.0	-15.6	-19.5	-34.3	-28.8
	Telecommunication	2,411.0	-5.4	-8.6	-9.5	-14.4	-18.5	-13.8	-25.1
	Technology	2,855.0	-7.0	-14.0	-11.1	-22.6	-34.1	-34.6	-39.8
Shenzen Sector Index	Manufacturing	2,234.5	-6.9	-12.6	-11.7	-17.7	-25.2	-21.4	-32.0
	IT	1,219.4	-8.6	-14.8	-17.0	-23.3	-32.5	-27.8	-36.4
	Financials	1,212.4	-4.2	-6.2	-5.5	-2.3	-15.5	-14.5	-20.7
	Real Estates	1,965.7	-5.5	-10.7	-13.4	-2.8	-7.3	-18.4	-4.4
	Agricultures	1,491.5	-4.6	-9.5	-7.9	-7.4	-0.5	-15.3	-6.9
	Wholesale & Retail	1,095.7	-8.1	-12.4	-11.2	-14.0	-18.4	-25.0	-26.9
	Transportation	1,027.9	-6.9	-11.6	-9.3	-3.7	-20.4	-15.9	-25.5
	Utilities	761.3	-6.0	-8.4	-8.5	-14.8	-16.9	-6.4	-28.4
	Business Service	874.5	-7.4	-12.4	-13.8	-16.0	-25.8	-31.1	-30.9
	Media	693.7	-6.4	-10.4	-11.9	-13.8	-24.2	-31.7	-33.7
	Construction	972.9	-6.2	-12.3	-19.8	-18.0	-10.2	-10.1	-16.5
	Mining	2,272.7	-8.8	-14.4	-9.9	-16.8	-7.8	+16.5	-14.1
	R&D	1,653.8	-6.0	-11.0	-8.9	-13.4	-18.6	-37.2	-27.6
	Environmental Products	551.6	-8.2	-12.6	-15.7	-19.4	-22.7	-25.3	-27.8
SHIBOR 금리	SHIBOR O/N	1.303	+0.1	-7.1	-29.8	-34.9	-32.5	-35.4	-38.8
	SHIBOR 1W	1.712	-5.4	-8.7	-12.1	-22.4	-18.2	-22.2	-24.6
	SHIBOR 1M	2.181	-0.6	-2.9	-4.8	-5.6	-9.8	-12.6	-10.3
	SHIBOR 3M	2.262	-0.5	-3.0	-4.0	-4.5	-8.2	-12.8	-9.5
	SHIBOR 6M	2.368	-0.5	-2.1	-3.0	-3.4	-5.8	-15.2	-8.6
	SHIBOR 9M	2.424	-0.5	-2.1	-3.0	-3.4	-6.9	-16.4	-8.9
	SHIBOR 1Y	2.516	-0.6	-1.8	-2.6	-3.3	-5.9	-16.0	-8.0
국고채 금리	국고채 1년물	1.859	-9.9	-9.9	-10.2	-13.5	-6.0	-22.4	-15.3
	국고채 2년물	2.200	-0.9	-0.9	-1.3	-3.1	+4.3	-14.7	-6.0
	국고채 3년물	2.603	+0.0	+1.4	+3.8	+0.8	+8.8	-12.5	+0.8
	국고채 7년물	2.818	-1.0	+0.2	+1.7	+0.6	+4.5	-11.2	+1.4
	국고채 10년물	1.303	+0.1	-7.1	-29.8	-34.9	-32.5	-35.4	-38.8
Repo 금리	Repo 익일물	1.306	+0.2	-5.5	-29.0	-34.0	-32.0	-35.2	-35.8
	Repo 7일물	1.632	-6.8	-8.9	-14.4	-26.3	-18.0	-25.0	-28.8
FX Market	달러 인덱스	101.752	+0.5	+1.0	+1.8	+3.0	+6.0	+12.0	+6.4
	달러-위안 역내환율	6.5594	+0.9	+3.0	+3.0	+3.0	+3.7	+1.0	+3.2
	달러-위안 역외환율	6.5721	+0.7	+3.0	+2.9	+2.9	+3.8	+1.3	+3.4
	달러-위안 고시환율	6.4909	+0.5	+1.8	+2.0	+1.8	+2.4	-0.0	+1.8
	원-위안 환율	190.581	-0.0	-1.7	-1.6	-0.5	+0.6	+10.8	+1.9

Bloomberg, 키움증권 리서치센터

2022년 4월 25일 마감기준



[Compliance Notice]

- 당사는 동 자료를 기관투자자 또는 제3자에게 사전 제공한 사실이 없습니다.
- 동 자료에 게시된 내용들은 본인의 의견을 정확하게 반영하고 있으며, 외부의 부당한 압력이나 간섭없이 작성되었음을 확인합니다.

[고지사항]

- 본 조사분석자료는 당사의 리서치센터가 신뢰할 수 있는 자료 및 정보로부터 얻은 것이나, 당사가 그 정확성이나 완전성을 보장할 수 없고, 통지 없이 의견이 변경될 수 있습니다.
- 본 조사분석자료는 유가증권 투자를 위한 정보제공을 목적으로 당사 고객에게 배포되는 참고자료로서, 유가증권의 종류, 종목, 매매의 구분과 방법 등에 관한 의사결정은 전적으로 투자자 자신의 판단과 책임하에 이루어져야 하며, 당사는 본 자료의 내용에 의거하여 행해진 일체의 투자행위 결과에 대하여 어떠한 책임도 지지 않으며 법적 분쟁에서 증거로 사용 될 수 없습니다.
- 본 조사 분석자료를 무단으로 인용, 복제, 전시, 배포, 전송, 편집, 번역, 출판하는 등의 방법으로 저작권을 침해하는 경우에는 관련법에 의하여 민·형사상 책임을 지게 됩니다.

